

# **Tampereen kaupunkiseudun Väestö- ja työllisyyskatsaus Helmikuu 2022**

**Väestötiedot 2/2022  
Työllisyystiedot 2/2022**

Jussi Välimäki,TKS  
jussi.valimaki@tampereseutu.fi  
25.3.2022

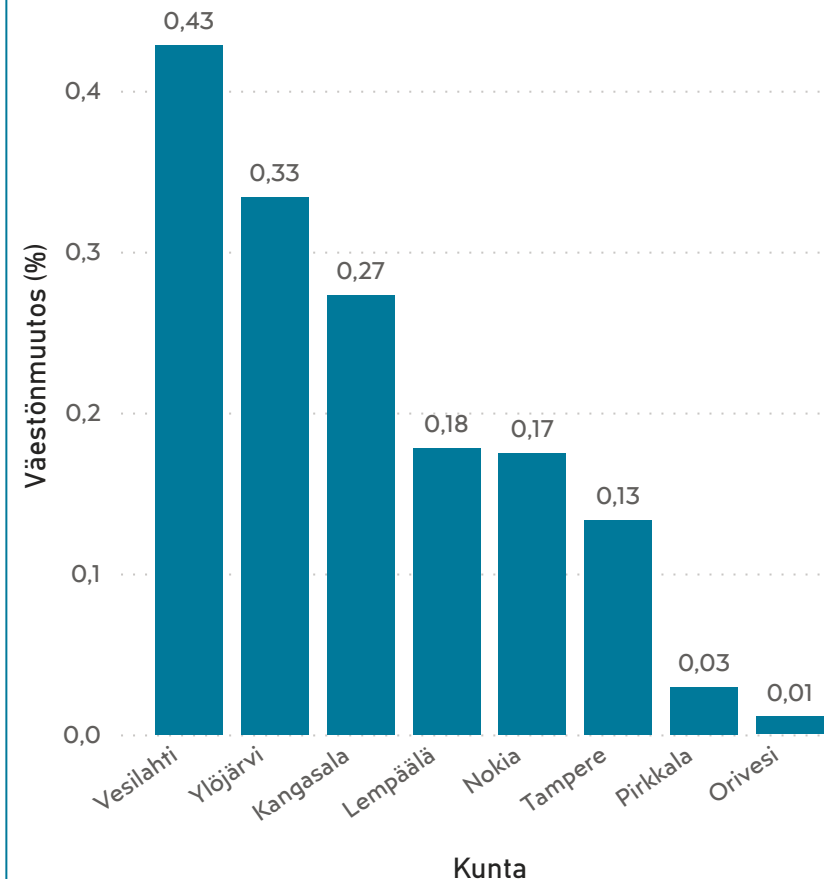
# Väestönmuutos Tampereen kaupunkiseudulla 2/2022

Kunta	Väkiluku	Väestönmuutos vuoden alusta 2022	Väestönmuutos vuoden alusta 2022 (%)
Kangasala	32716	89	0,27
Lempäälä	24206	43	0,18
Nokia	34950	61	0,17
Orivesi	8979	1	0,01
Pirkkala	20213	6	0,03
Tampere	244640	325	0,13
Vesilahti	4456	19	0,43
Ylöjärvi	33641	112	0,33
<b>Kaupunkiseutu</b>	<b>403801</b>	<b>656</b>	<b>0,16</b>
Pirkanmaa	528023	454	0,09

Lähde: Tilastokeskus, väestön ennakkotilasto

# Väestönmuutos Tampereen kaupunkiseudulla 2/2022

Väestönmuutos vuoden alusta 2022 (%)

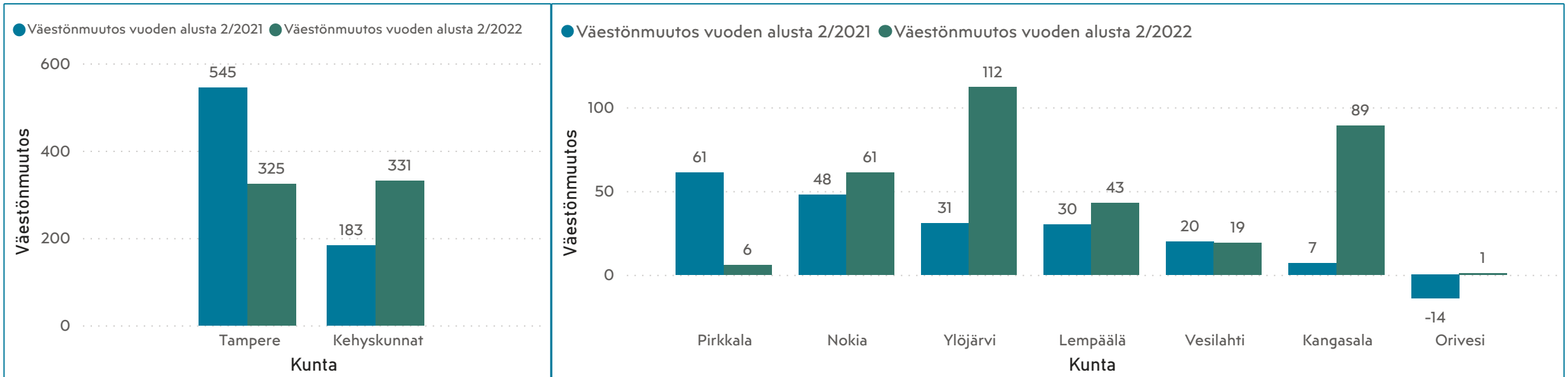


Alue	Väkiluku 1/2022	Väestönmuutos vuoden alusta 2022	Väestönmuutos vuoden alusta 2022 (%)
Kangasala	32716	89	0,27
Lempäälä	24206	43	0,18
Nokia	34950	61	0,17
Orivesi	8979	1	0,01
Pirkkala	20213	6	0,03
Tampere	244640	325	0,13
Vesilahti	4456	19	0,43
Ylöjärvi	33641	112	0,33
<b>Yhteensä</b>	<b>403801</b>	<b>656</b>	<b>0,16</b>

Tampereen kaupunkiseudun väestö on kasvanut ennakkotietojen mukaan 656 asukkaalla vuoden 2022 alusta.

Kaikkien seudun kuntien väestö on kasvanut alkuvuoden 2022 aikana. Kunnista suhteellisesti eniten ovat kasvaneet Vesilahti (0,43%) sekä Ylöjärvi (0,33%).

# Väestönmuutos Tampereen kaupunkiseudulla 2021 ja 2022



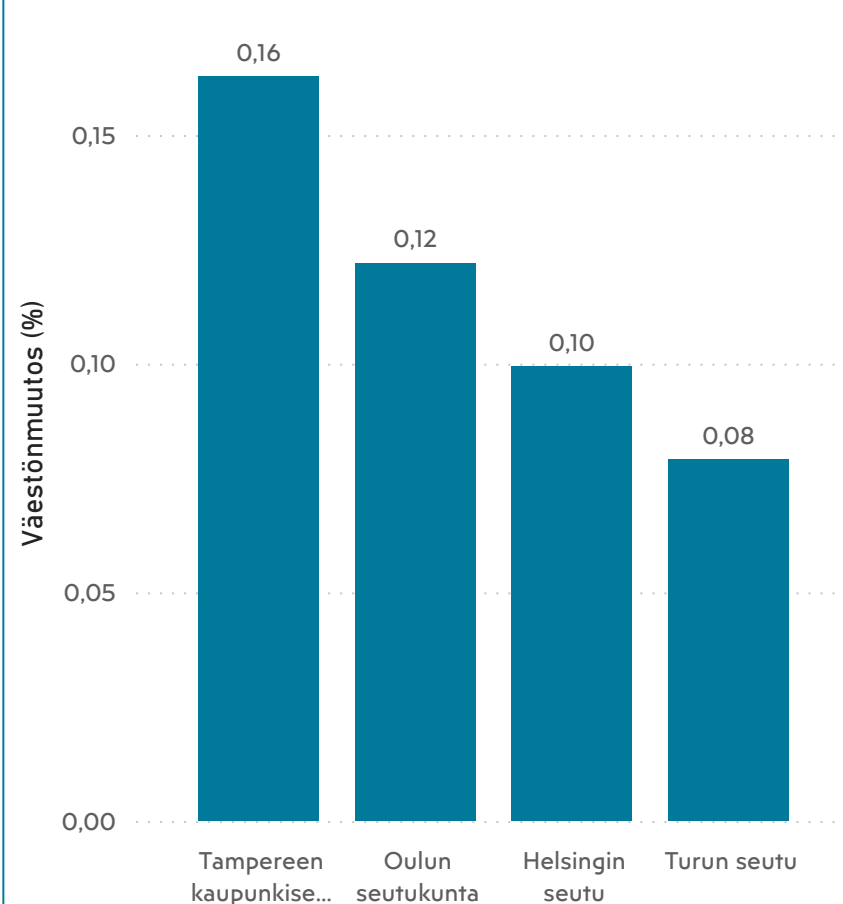
Kunta	Väkiluku 2/2021	Väkiluku 2/2022	Väestönmuutos 2/2021	Väestönmuutos 2/2021 (%)	Väestönmuutos 2/2022	Väestönmuutos 2/2022 (%)
Tampere	241554	244640	545	0,23	325	0,13
Nokia	34524	34950	48	0,14	61	0,17
Ylöjärvi	33383	33641	31	0,09	112	0,33
Kangasala	32221	32716	7	0,02	89	0,27
Lempäälä	23858	24206	30	0,13	43	0,18
Pirkkala	19864	20213	61	0,31	6	0,03
Orivesi	8994	8979	-14	-0,16	1	0,01
Vesilahti	4387	4456	20	0,46	19	0,43
<b>Yhteensä</b>	<b>398785</b>	<b>403801</b>	<b>728</b>	<b>0,18</b>	<b>656</b>	<b>0,16</b>

Tampereen kaupunkiseudun väestönkasvu on ollut ennakkotietojen mukaan tammi-helmikuussa 2022 hieman vuoden 2021 väestönkasvua vähäisempää.

Viime vuosista poiketen väestönkasvu on tammikuussa jakautunut tasan Tampereen (+325) ja kehyskuntien (+331) kesken.

# Väestönmuutos neljällä suurella kaupunkiseudulla 2/2022

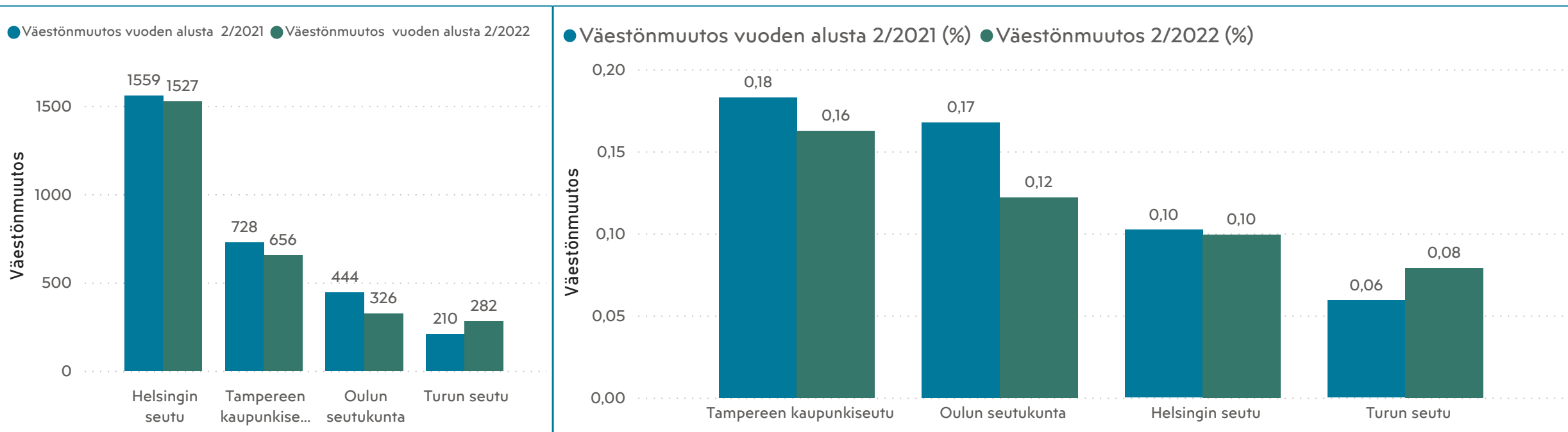
Väestönmuutos vuoden alusta 2022 (%)



Seutu	Väkiluku 2/2022	Väestönmuutos vuoden alusta 2022	Väestönmuutos vuoden alusta 2022 (%)
Helsingin seutu	1538337	1527	0,10
Tampereen kaupunkiseutu	403801	656	0,16
Turun seutu	357100	282	0,08
Oulun seutukunta	267677	326	0,12
<b>Yhteensä</b>	<b>2566915</b>	<b>2791</b>	<b>0,11</b>

Neljän suurimman kaupunkiseudun vertailussa Tampereen kaupunkiseudun kasvu on ollut muita kaupunkiseutuja voimakkaampaa (0,16%) alkuvuonna (tammikuu ja helmikuu) 2022.

# Väestönmuutos neljällä suurella kaupunkiseudulla 2021 ja 2022



Seutu	Väkiluku 2/2021	Väkiluku 2/2022	Väestönmuutos 2/2021	Väestönmuutos 2/2021 (%)	Väestönmuutos 2/2022	Väestönmuutos 2/2022 (%)
Helsingin seutu	1526048	1538337	1559	0,10	1527	0,10
Tampereen kaupunkiseutu	398785	403801	728	0,18	656	0,16
Turun seutu	354419	357100	210	0,06	282	0,08
Oulun seutukunta	265144	267677	444	0,17	326	0,12
<b>Yhteensä</b>	<b>2544396</b>	<b>2566915</b>	<b>2941</b>	<b>0,12</b>	<b>2791</b>	<b>0,11</b>

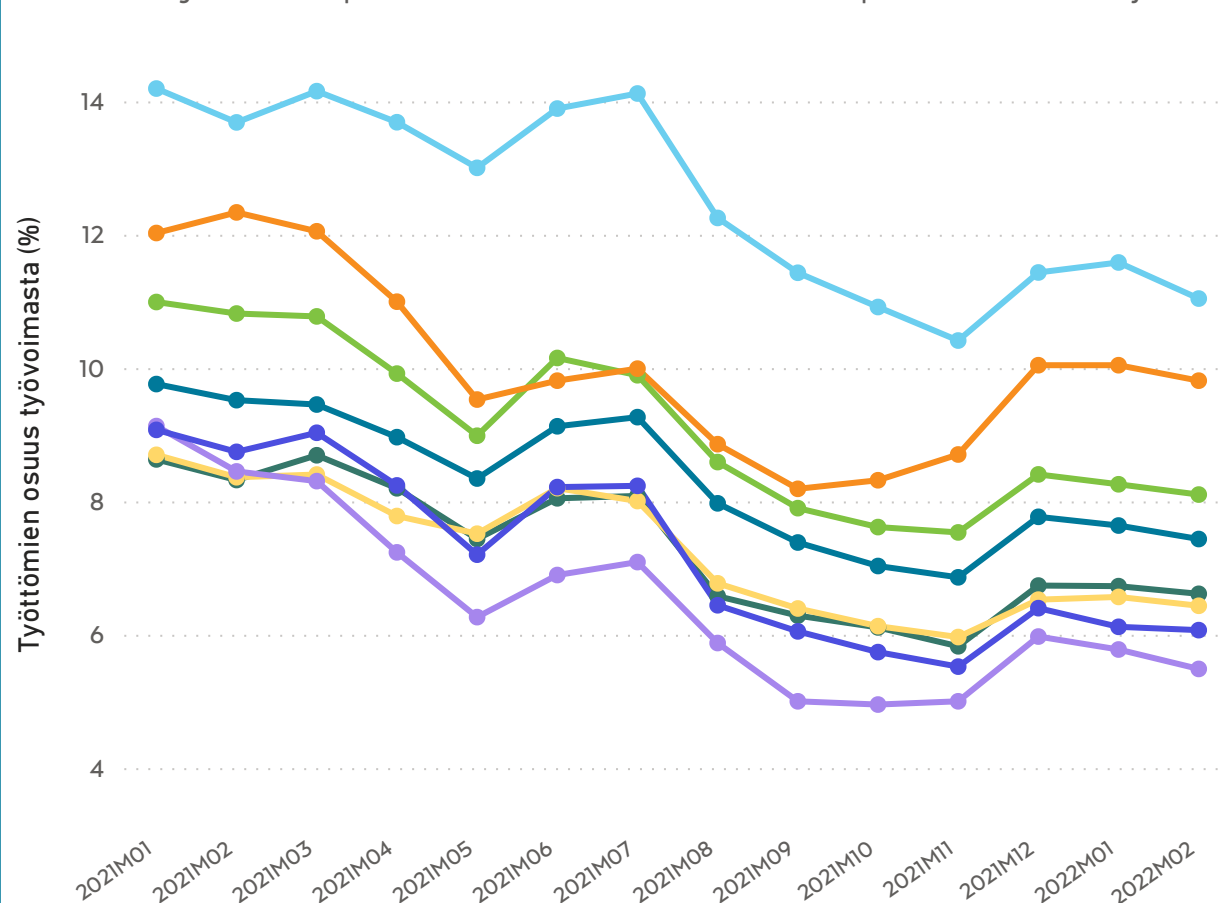
Helsingin, Tampereen ja Oulun seutujen väestönkasvu on ollut tammi-helmikuussa 2022 vuoden 2021 vastaavaa ajankohtaa vähäisempää.

Turun seutu on kasvanut hieman viime vuotta enemmän.

# Työttömyys Tampereen kaupunkiseudulla 2021-2022

Työttömien työnhakijoiden %-osuus työvoimasta (%)

Kunta ● Kangasala ● Lempäälä ● Nokia ● Orivesi ● Pirkkala ● Tampere ● Vesilahti ● Ylöjärvi

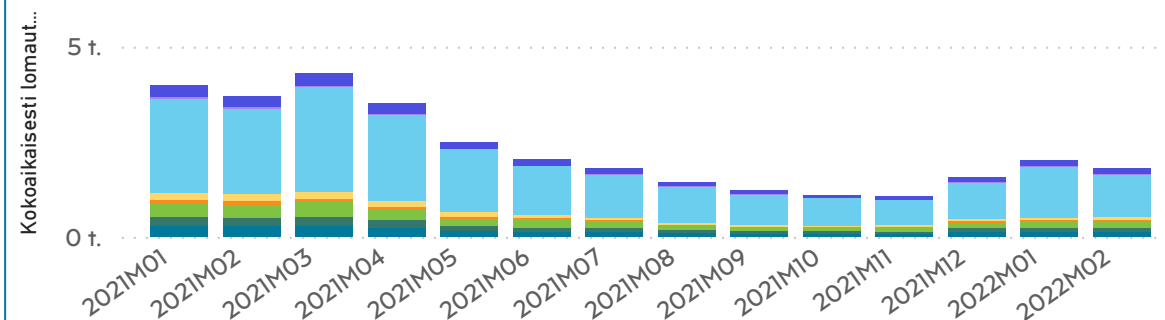


Kunta	Työnhakijoita 2/2022	Työttömien osuus (%) 2/2022	Lomautettuja (lkm.) 2/2022
-------	----------------------	-----------------------------	----------------------------

Tampere	31456	11,00	1124
Nokia	3285	8,10	178
Ylöjärvi	2672	6,10	142
Kangasala	2482	7,40	138
Lempäälä	1841	6,60	96
Pirkkala	1528	6,40	61
Orivesi	822	9,80	44
Vesilahti	321	5,50	18

Kokoaikaisesti lomautetut laskentapäivinä (lkm.)

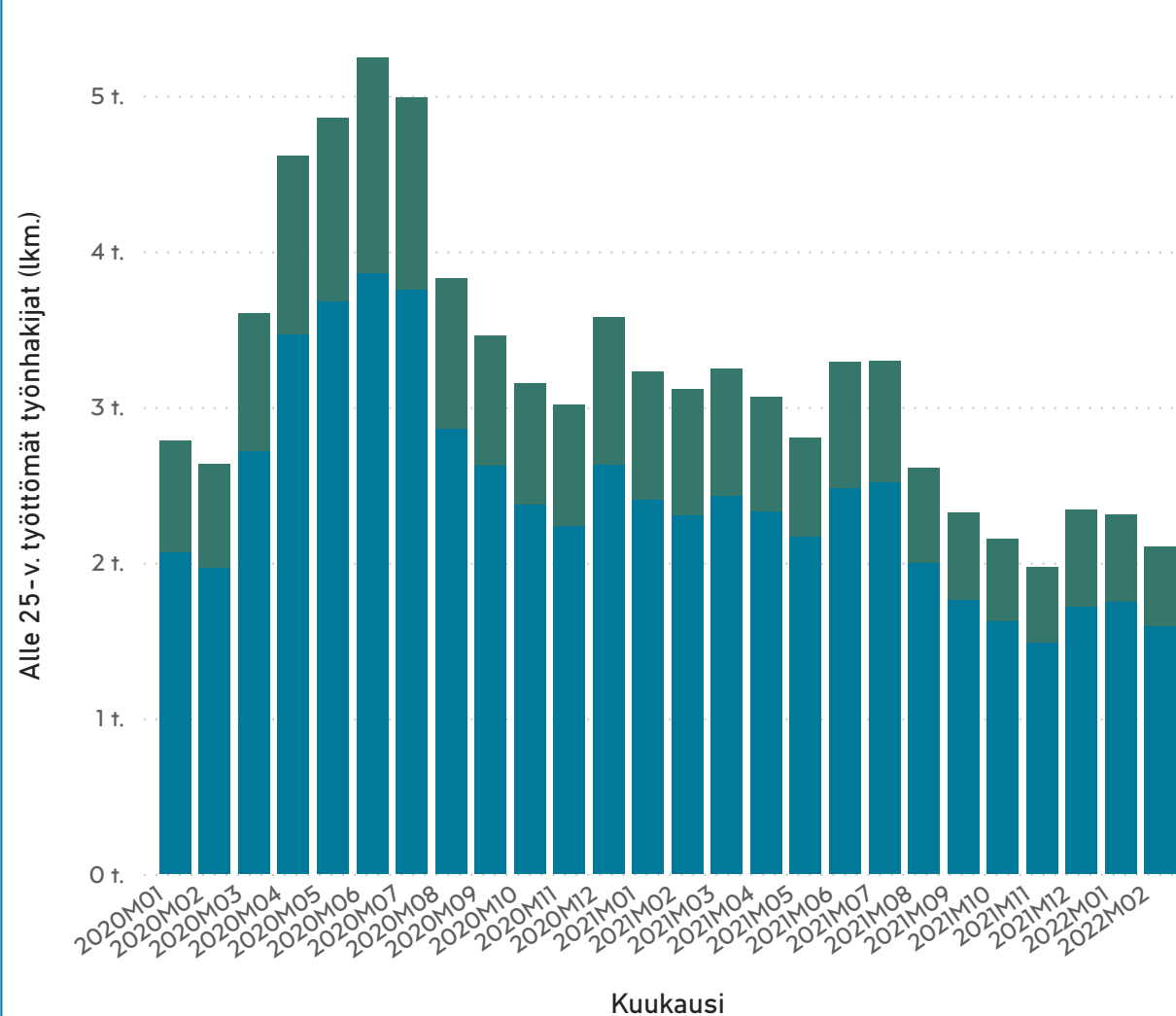
Kunta ● Kangasala ● Lempäälä ● Nokia ● Orivesi ● Pirkkala ● Tampere ● Vesilahti ● Ylöjärvi



# Nuorisotyöttömyys Tampereen kaupunkiseudulla

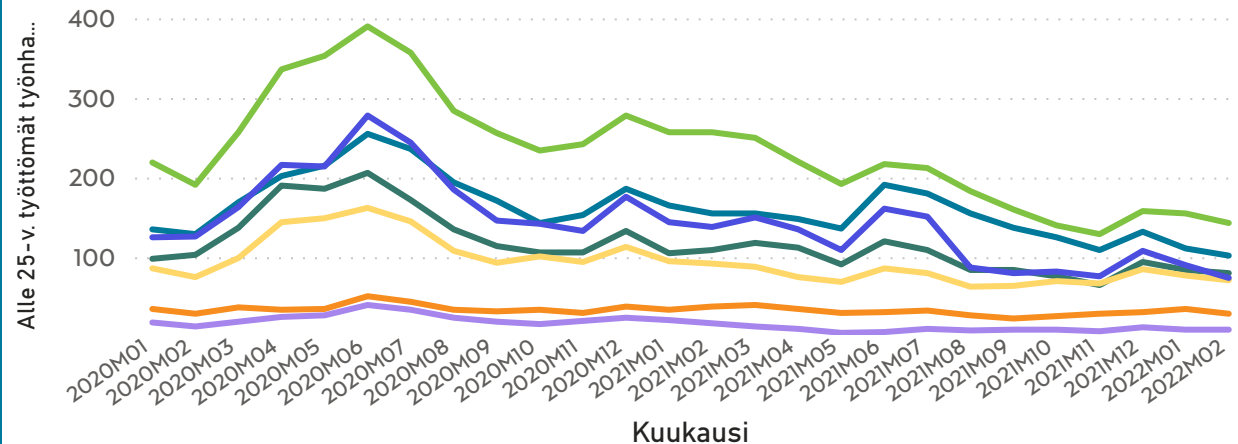
Alle 25-vuotiaat työttömät työnhakijat 2020-2022

● Tampere ● Kehyskunnat



Alle 25-vuotiaat työttömät työnhakijat kehyskunnissa 2020-2022

Kunta ● Kangasala ● Lempäälä ● Nokia ● Orivesi ● Pirkkala ● Vesilahti ● Ylöjärvi

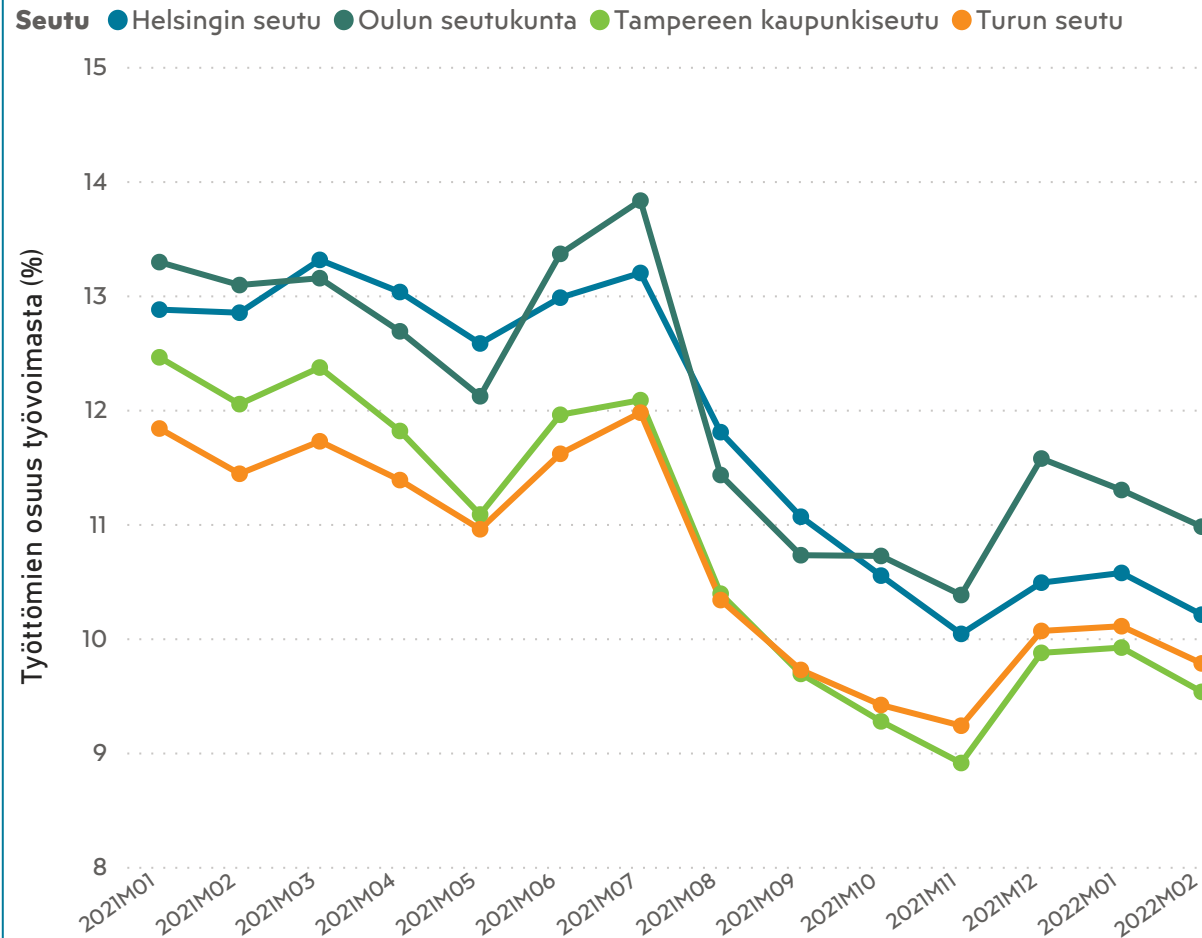


Kunta	Alle 25-v. työttömät työnhakijat (lkm.)	Kaikki työttömät työnhakijat (lkm.)	Alle 25-v. työttömien osuus kaikista työttömistä työnhakijoista (%)
Kangasala	102	1139	8,96
Lempäälä	80	748	10,70
Nokia	143	1313	10,89
Orivesi	29	381	7,61
Pirkkala	71	631	11,25
Tampere	1597	13241	12,06
Vesilahti	9	113	7,96
Ylöjärvi	74	976	7,58
<b>Yhteensä</b>	<b>2105</b>	<b>18542</b>	<b>11,35</b>



# Työttömyys neljällä suurella kaupunkiseudulla 2021-2022

Työttömien työnhakijoiden %-osuus työvoimasta (%)



Seutu	Työnhakijoita 2/2022	Työttömien osuus (%) 2/2022	Lomautettuja (lkm.) 1/2022
Helsingin seutu	154134	10,21	7694
Tampereen kaupunkiseutu	44407	9,53	1801
Turun seutu	36601	9,78	1804
Oulun seutukunta	29902	10,98	1166

Kokoaikaisesti lomautetut laskentapäivinä (lkm.)

