

Tampereen kaupunkiseudun Väestö- ja työllisyyskatsaus Elokuu 2021

Väestötiedot 8/2021
Työllisyystiedot 8/2021

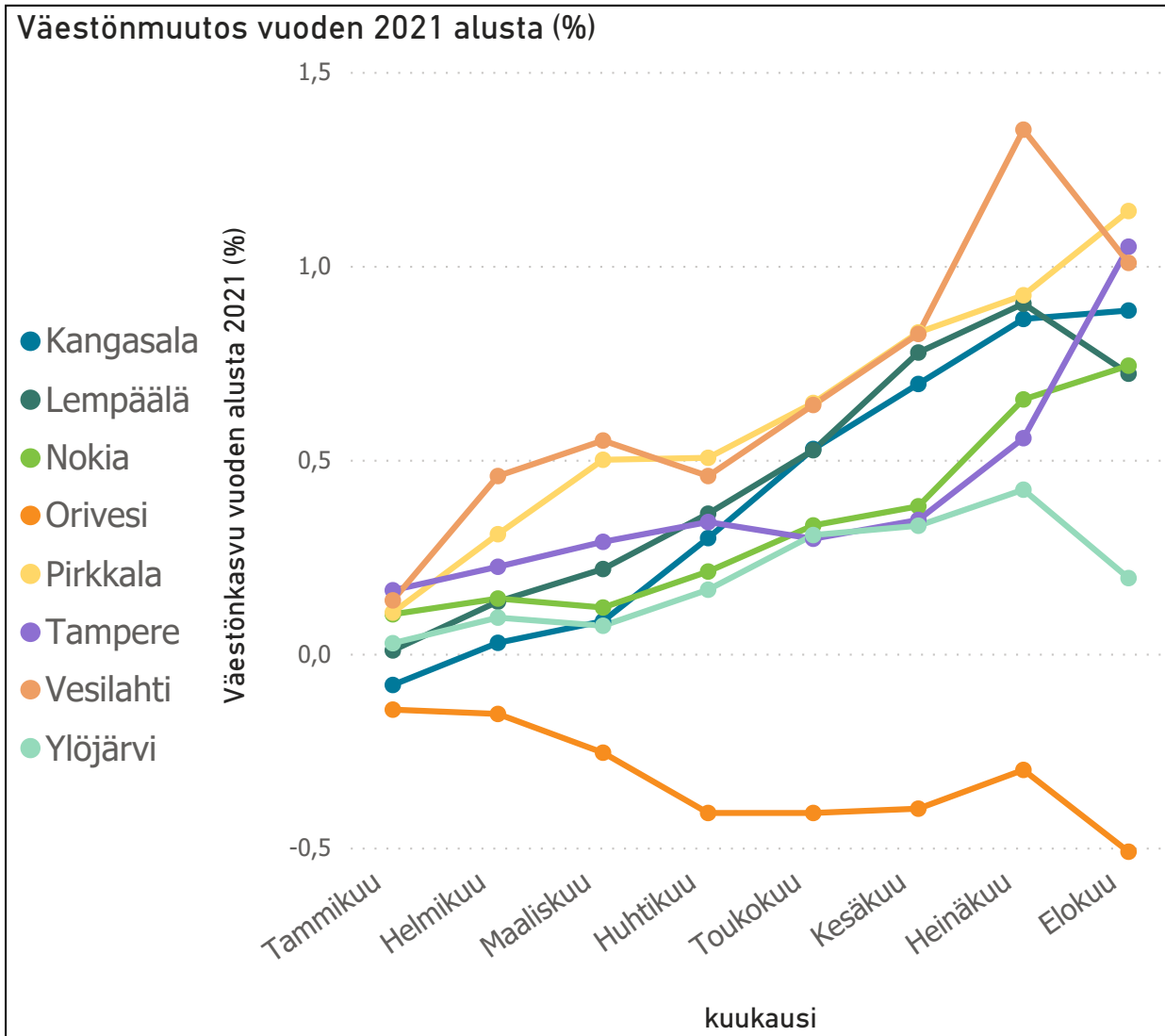
Jussi Välimäki,TKS
jussi.valimaki@tampereseutu.fi
22.9.2021

Väestönmuutos Tampereen kaupunkiseudulla 8/2021

Kunta	Väkiluku	Väestönmuutos vuoden alusta 2021	Väestönmuutos vuoden alusta 2021 (%)
Kangasala	32499	285	0,88
Lempäälä	24000	172	0,72
Nokia	34732	256	0,74
Orivesi	8962	-46	-0,51
Pirkkala	20029	226	1,14
Tampere	243538	2529	1,05
Vesilahti	4411	44	1,01
Ylöjärvi	33417	65	0,19
Kaupunkiseutu	401588	3531	0,89
Pirkanmaa	526190	3338	0,64

Lähde: Tilastokeskus, väestön ennakkotilasto

Väestönmuutos Tampereen kaupunkiseudulla 8/2021



Kunta	Väkiluku	Väestönmuutos vuoden alusta 2021	Väestönmuutos vuoden alusta 2021 (%)
Kangasala	32499	285	0,88
Lempäälä	24000	172	0,72
Nokia	34732	256	0,74
Orivesi	8962	-46	-0,51
Pirkkala	20029	226	1,14
Tampere	243538	2529	1,05
Vesilahti	4411	44	1,01
Ylöjärvi	33417	65	0,19
Yhteensä	401588	3531	0,89

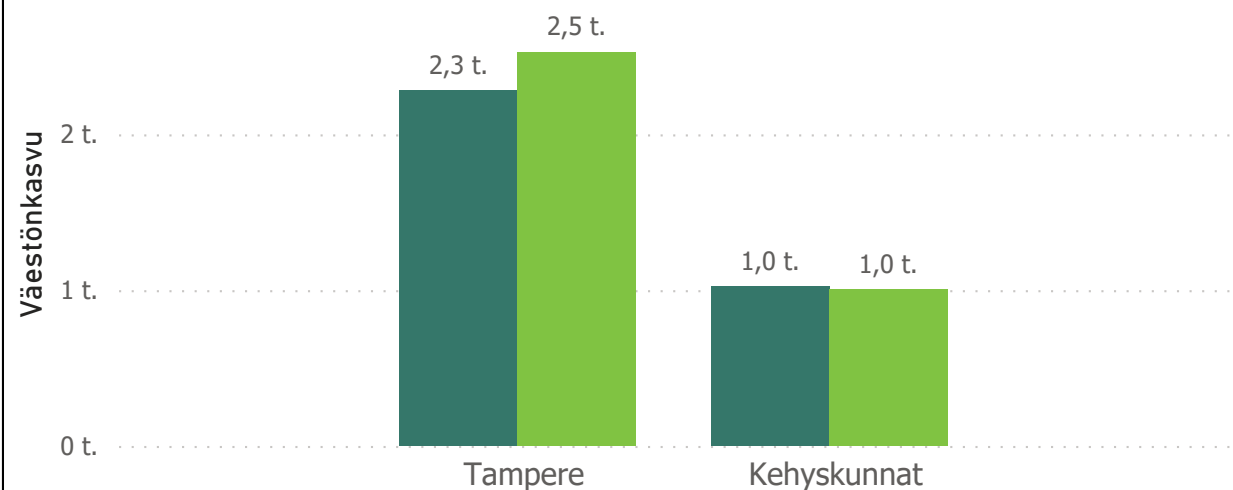
Tampereen kaupunkiseudun väestö on ennakkotietojen mukaan kasvanut 3531 asukkaalla vuoden alusta elokuun loppuun mennessä.

Seudun kunnista suurimmat prosentuaaliset kasvut ovat sijoittuneet Pirkkalaan (1,14 %) ja Tampereelle (1,05 %).

Väestönmuutos Tampereen kaupunkiseudulla 2020 ja 2021

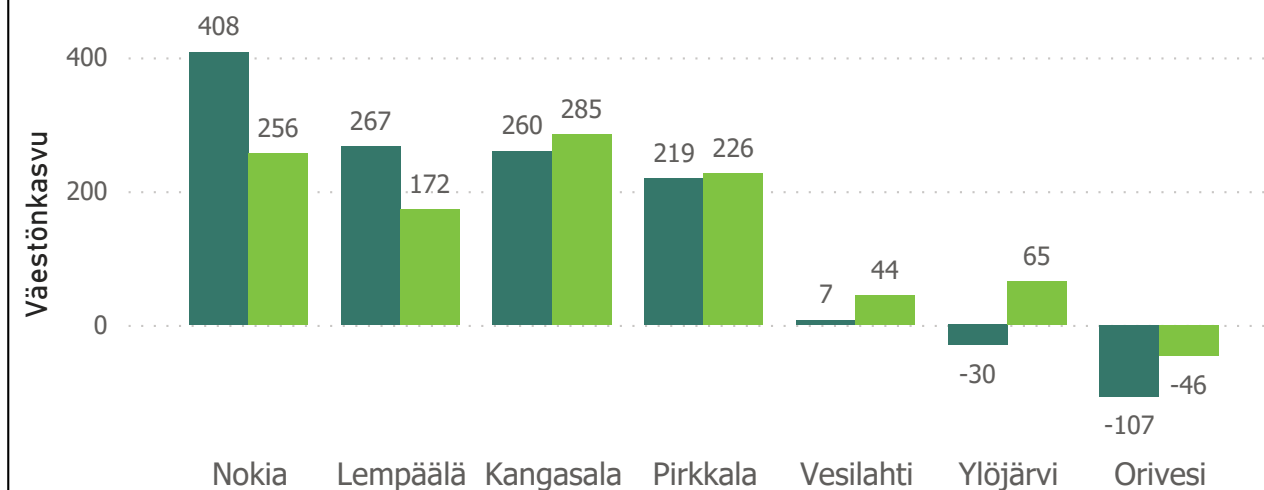
Väestönkasvu 8/2020 ja 8/2021

● Väestönkasvu vuoden alusta 2020 ● Väestönkasvu vuoden alusta 2021



Väestönkasvu 8/2020 ja 8/2021

● Väestönkasvu vuoden alusta 2020 ● Väestönkasvu vuoden alusta 2021



Kunta	Väkiluku 8/2020	Väkiluku 8/2021	Väestönkasvu 8/2020	Väestönkasvu 8/2021	Väestönkasvu 8/2020 (%)	Väestönkasvu 8/2021 (%)
Kangasala	32128	32499	260	285	0,82	0,88
Lempäälä	23790	24000	267	172	1,14	0,72
Nokia	34337	34732	408	256	1,20	0,74
Orivesi	9051	8962	-107	-46	-1,17	-0,51
Pirkkala	19842	20029	219	226	1,12	1,14
Tampere	240422	243538	2282	2529	0,96	1,05
Vesilahti	4362	4411	7	44	0,16	1,01
Ylöjärvi	33224	33417	-30	65	-0,09	0,19
Yhteensä	397156	401588	3306	3531	0,84	0,89

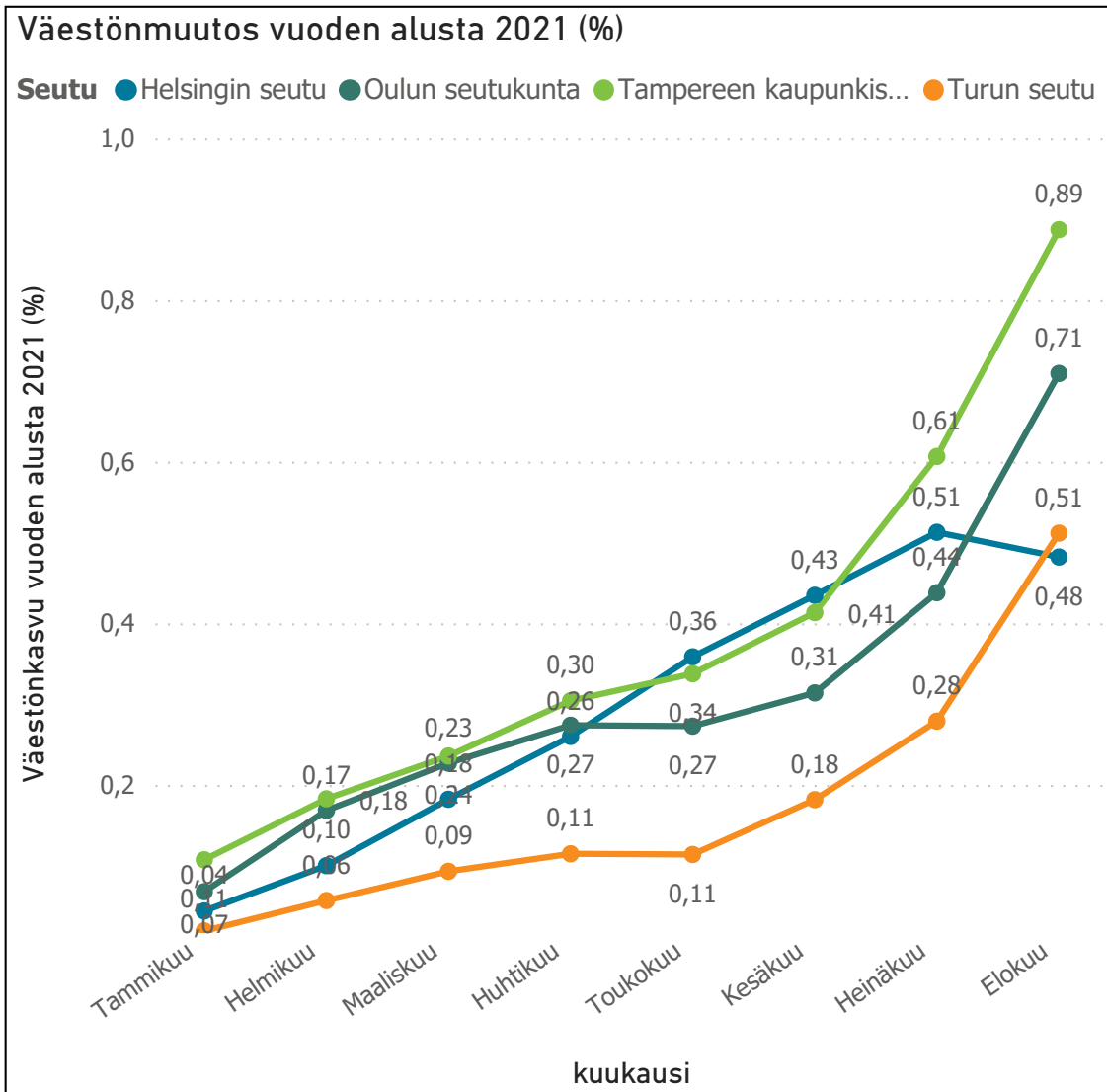
Vuoden 2021 väestönkasvu on koko seudun osalta ollut voimakkaampaa kuin vuonna 2020.

Erityisesti Tampereen kasvu on ollut voimakkaampaa kuin edellisenä vuonna. Kehyskunnista Kangasala, Pirkkala, Ylöjärvi ja Vesilahti ovat kasvaneet enemmän kuin vuonna 2020 vastaavana ajankohtana.

Väestönmuutos MAL-seuduilla 8/2021

Seutu	Väkiluku ▼	Väestönmuutos vuoden alusta 2021	Väestönmuutos vuoden alusta 2021 (%)
Helsingin seutu	1531837	7348	0,48
Tampereen kaupunkiseutu	401588	3531	0,89
Turun seutu	356021	1812	0,51
Oulun seutukunta	266577	1877	0,71

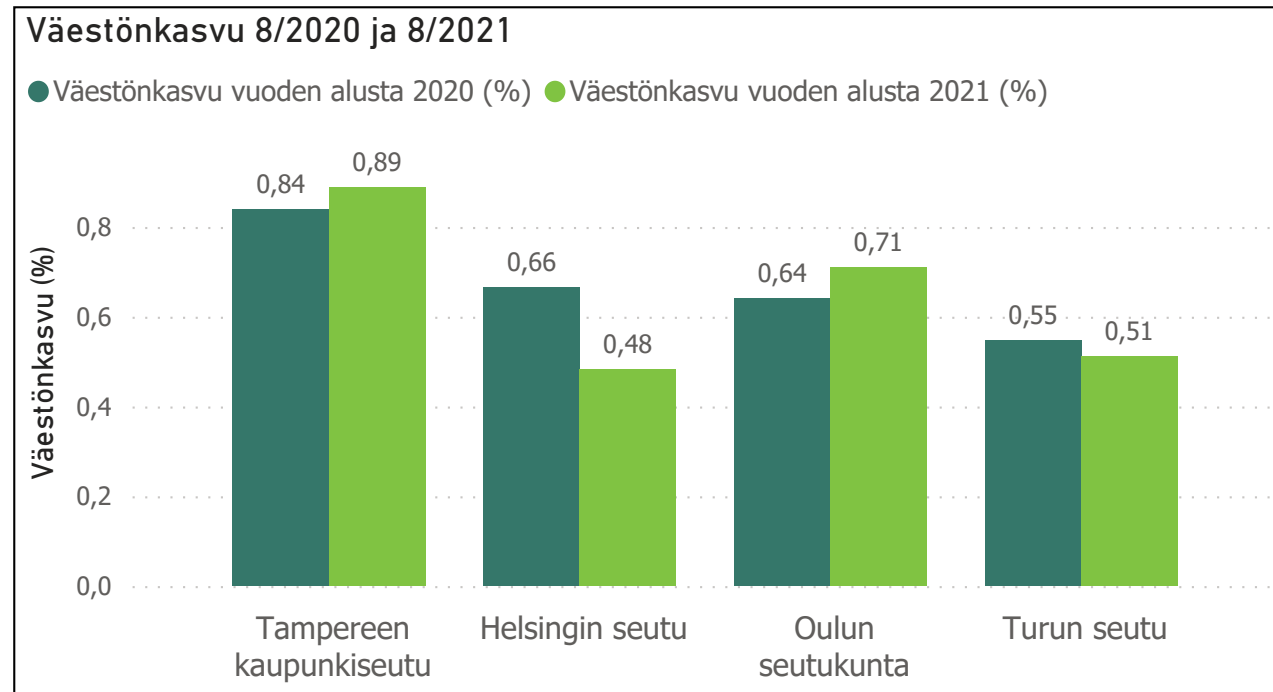
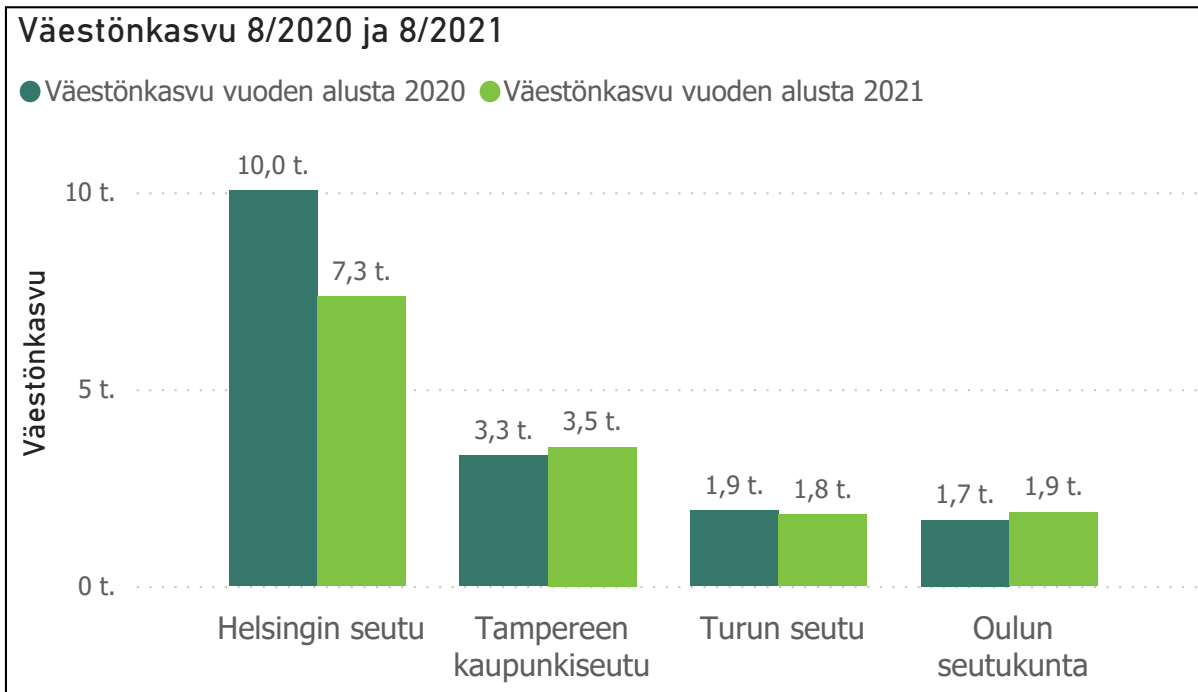
Väestönmuutos MAL-seuduilla 8/2021



Seutu	Väkiluku	Väestönmuutos vuoden alusta 2021	Väestönmuutos vuoden alusta 2021 (%)
Helsingin seutu	1531837	7348	0,48
Tampereen kaupunkiseutu	401588	3531	0,89
Turun seutu	356021	1812	0,51
Oulun seutukunta	266577	1877	0,71

MAL-seutujen välisessä vertailussa Tampereen kaupunkiseudun suhteellinen väestönkasvu on ollut vuonna 2021 viime vuoden tapaan muita seutuja suurempaa (0,89%).

Väestönmuutos MAL-seuduilla 2020-2021



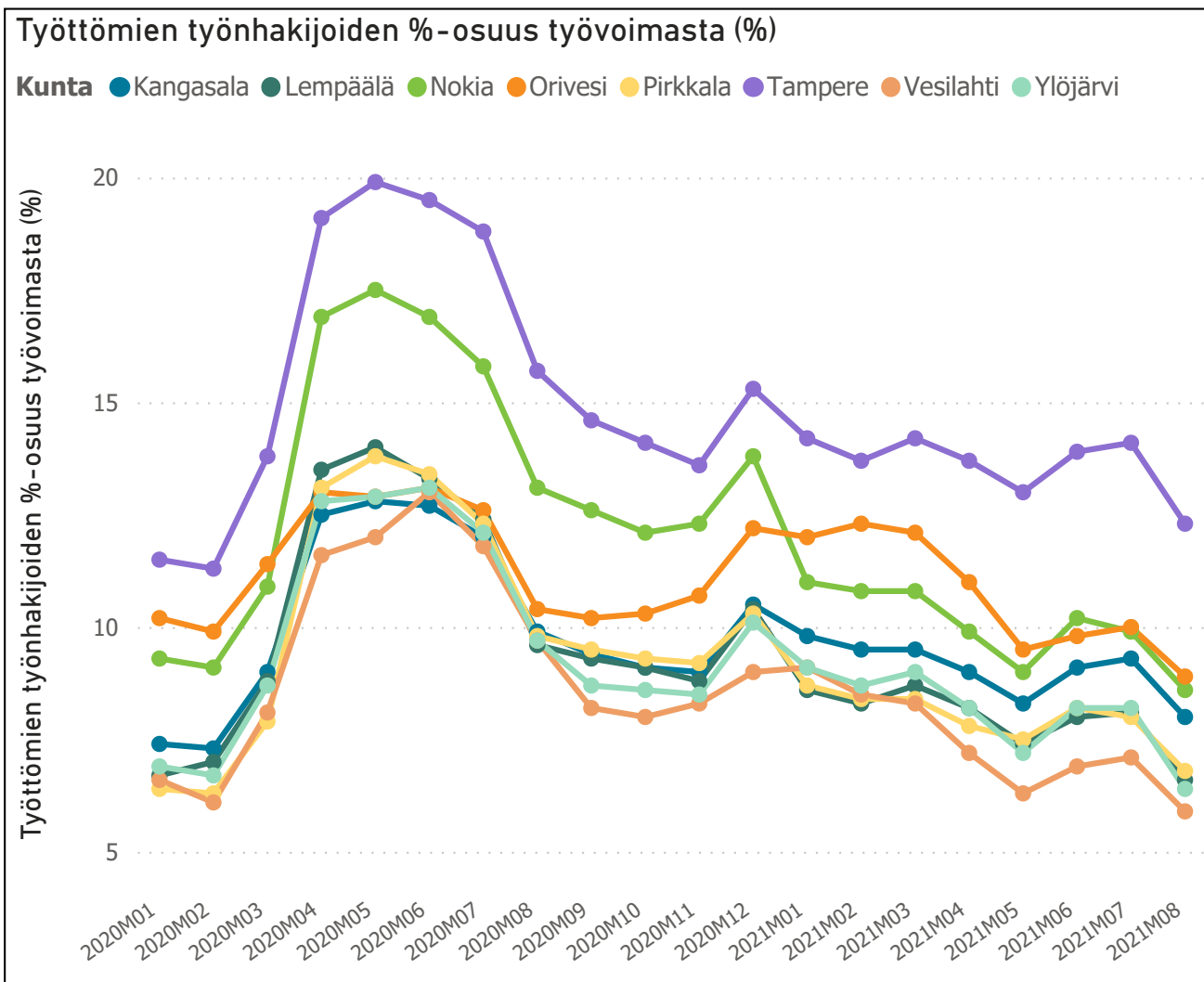
Seutu	Väkiluku 8/2020	Väkiluku 8/2021	Väestönkasvu 8/2020	Väestönkasvu 8/2021	Väestönkasvu 8/2020 (%)	Väestönkasvu 8/2021 (%)
Helsingin seutu	1521384	1531837	10047	7348	0,66	0,48
Tampereen kaupunkiseutu	397156	401588	3306	3531	0,84	0,89
Turun seutu	353282	356021	1921	1812	0,55	0,51
Oulun seutukunta	264083	266577	1680	1877	0,64	0,71

Tampereen seudun kasvu on ollut voimakkaampaa kuin vuonna 2020.

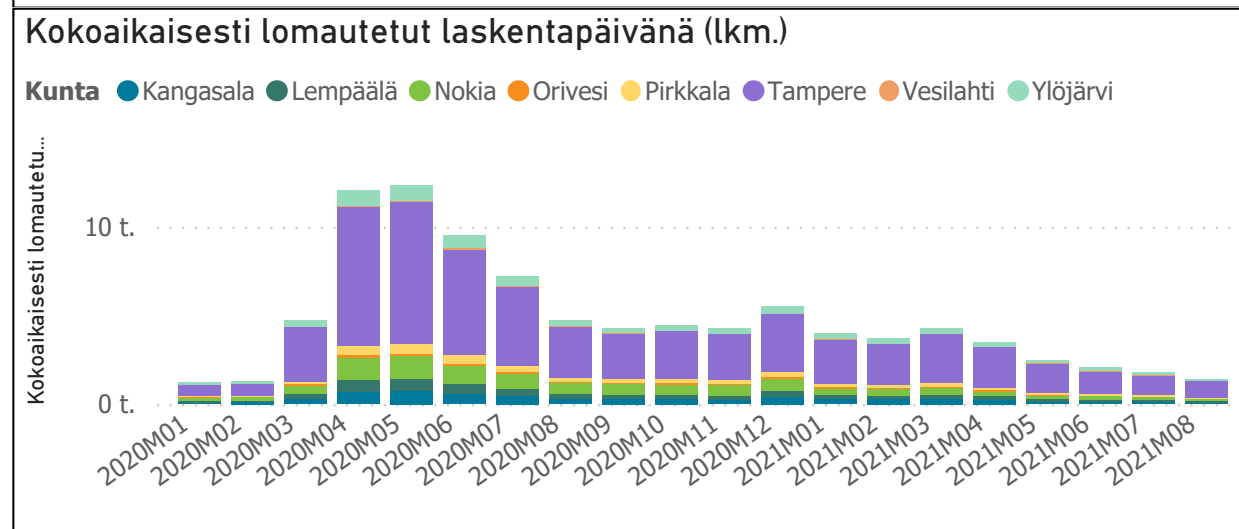
Myös Oulun seutu on kasvanut enemmän kuin vuonna 2020 vastaavana ajankohtana.

Helsingin seudun kasvu on tippunut noin 2 700 asukkaalla vuoteen 2020 verrattuna.

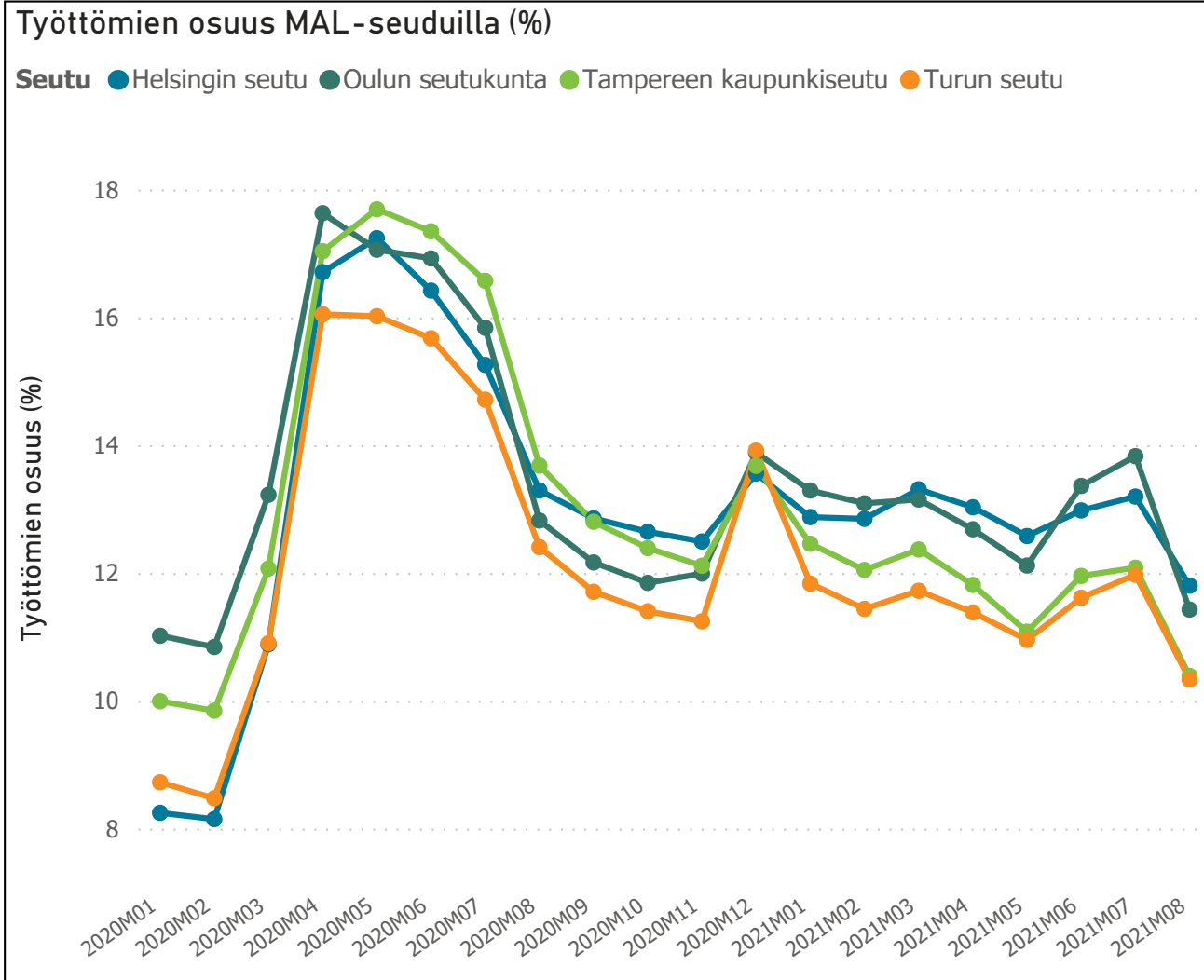
Työttömyys Tampereen kaupunkiseudulla 2020-2021



Kunta	Työnhakijoita (8/2021) (lkm.)	Työttömien osuus (%) (8/2021)	Lomautetut (lkm.) (8/2021)
Kangasala	2848	8,00	111
Lempäälä	2026	6,60	65
Nokia	3630	8,60	123
Orivesi	869	8,90	20
Pirkkala	1656	6,80	67
Tampere	33903	12,30	930
Vesilahti	360	5,90	15
Ylöjärvi	3045	6,40	103



Työttömyys MAL-seuduilla 2020-2021



Seutu	Työnhakijoita (8/2021) (lkm)	Työttömien osuus (%) (8/2021)	Lomautetut (lkm) (7/2021)
Helsingin seutu	176648	11,80	11008
Tampereen kaupunkiseutu	48337	10,39	1434
Turun seutu	38485	10,33	1570
Oulun seutukunta	31164	11,43	833

