



Väestö- ja työllisyyskatsaus KJK 21.8. ja SH 26.8.

- Väkiluku 30.6.2020
- Väestönmuutoksen osatekijät
Q1 ja Q2 / 2020
- Työttömyys 30.6.2020

Väestökatsaus 30.6.2020 (ennakkotieto)

Lähde: Suomen virallinen tilasto (SVT): Väestön ennakkotilasto

	Vahvistettu väkiluku, 31.12.2019	Väkiluku (ennakko), 30.6.2020	Muutos, tammikuu- kesäkuu 2020	Muutos %, tammikuu- kesäkuu 2020	Vertailutieto Muutos, tammikuu- kesäkuu 2019	Vertailutieto Muutos%, tammikuu- kesäkuu 2019
Kangasala	31 868	32 091	223	0,7 %	147	0,5 %
Lempäälä	23 523	23 697	174	0,7 %	136	0,6 %
Nokia	33 929	34 294	365	1,1 %	230	0,7 %
Orivesi	9 158	9 101	-57	-0,6 %	-6	-0,1 %
Pirkkala	19 623	19 764	141	0,7 %	129	0,7 %
Tampere	238 140	238 671	531	0,2 %	408	0,2 %
Vesilahti	4 355	4370	15	0,3 %	5	0,1 %
Ylöjärvi	33 254	33 236	-18	-0,1 %	132	0,4 %
Kaupunkiseutu	393 850	395 224	1 374	0,3 %	1 181	0,3 %
Kehyskunnat	155 710	156 553	843	0,5 %	773	0,5 %
Turun seutu	351 361	351 867	506	0,1 %	455	0,1 %
Helsingin seutu	1 511 337	1 518 376	7 039	0,5 %	10 007	0,7 %
Oulun seutu	262 403	263 028	625	0,2 %	435	0,2 %
Pirkanmaa	517 666	518 703	1 037	0,2 %	621	0,1 %
Suomi	5 525 292	5 528 855	3 563	0,1 %	3 239	0,1 %

Seutujaot MAL-sopimuskuntien mukaan:

Helsingin seutu: Espoo, Helsinki, Hyvinkää, Järvenpää, Kauniainen, Kerava, Kirkkonummi, Mäntsälä, Nurmijärvi, Pornainen, Sipoo, Tuusula, Vantaa, Vihti

Oulun seutu: Hailuoto, Ii, Kempele, Liminka, Lumijoki, Muhos, Oulu, Tyrnävä

Turun seutu: Aura, Kaarina, Lieto, Masku, Mynämäki, Naantali, Nousiainen, Paimio, Parainen, Raisio, Rusko, Sauvo, Turku

Väestönmuutosten osatekijät, tammikuu – kesäkuu 2020

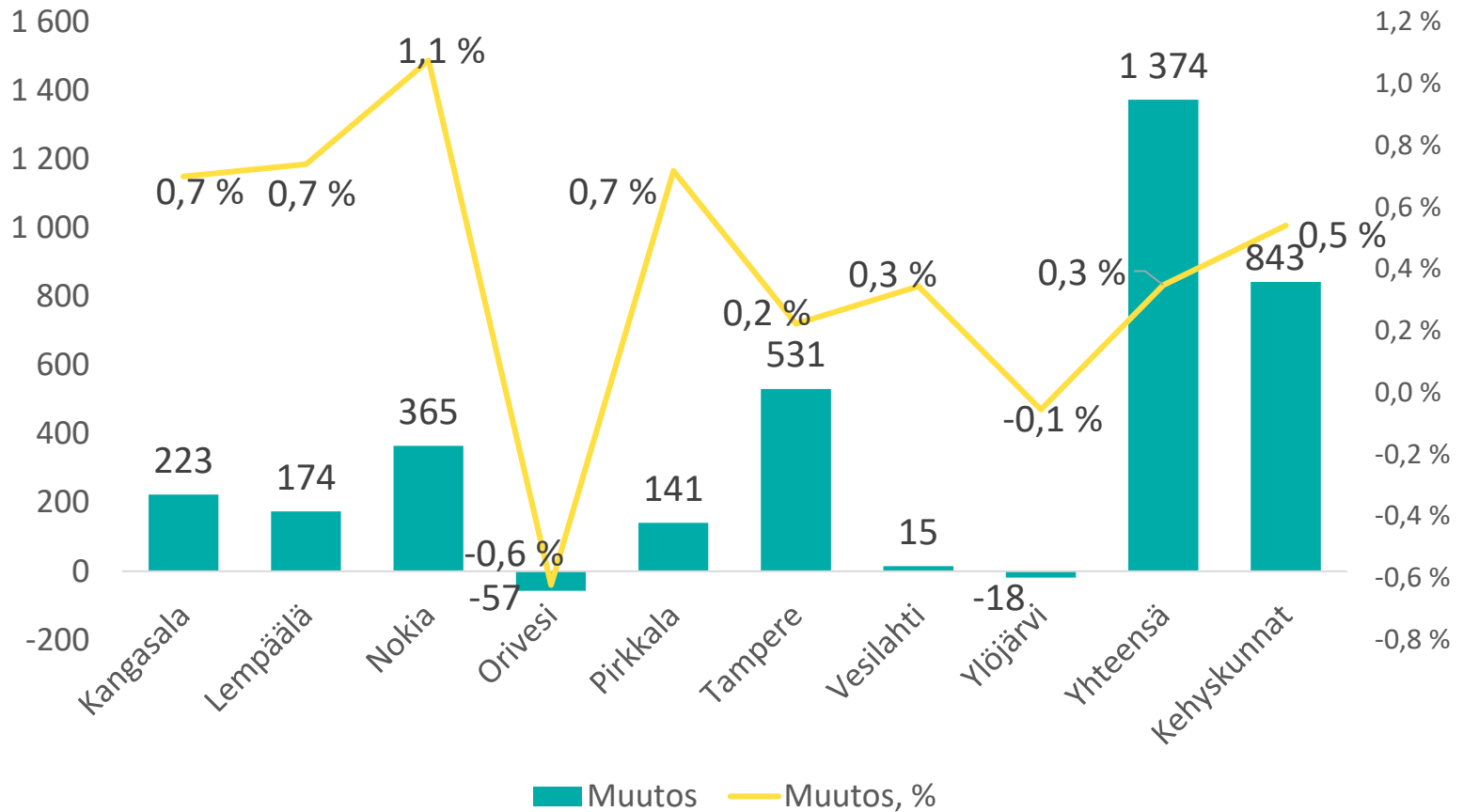
Lähde: Suomen virallinen tilasto (SVT): Väestönmuutosten ennakkotiedot alueittain, 2020Q1*-2020Q2*

	Luonnollinen väestönlisäys	Kuntien välinen nettomuutto	Nettomaahanmuutto	Kokonaismuutos
Kangasala	48	149	26	223
Lempäälä	54	109	10	174
Nokia	5	345	16	365
Orivesi	-37	-16	-5	-57
Pirkkala	45	85	11	141
Tampere	14	95	391	531
Vesilahti	-3	16	1	15
Ylöjärvi	21	-54	11	-18
Yhteensä	147	729	461	1 374
Kehyskunnat	133	634	70	843
Turun seutu	-142	148	541	506
Helsingin seutu	1 670	1 905	3 581	7 039
Oulun seutu	507	-141	284	625
Pirkanmaa	-273	626	636	1 037
Suomi	-4 729	0	8 431	3 563

Tampereen kaupunkiseudun väestönkasvu muodostui vuoden ensimmäisellä puoliskolla pitkälti kuntien välisestä muuttovoitosta. Nettomaahanmuuttoa oli 461 kappaletta. Luonnollinen väestönlisäys oli kaupunkiseudulla 147 henkeä. Kaupunkiseudun kunnista huomattavin kasvu on ollut Nokialla, 1,1 %.

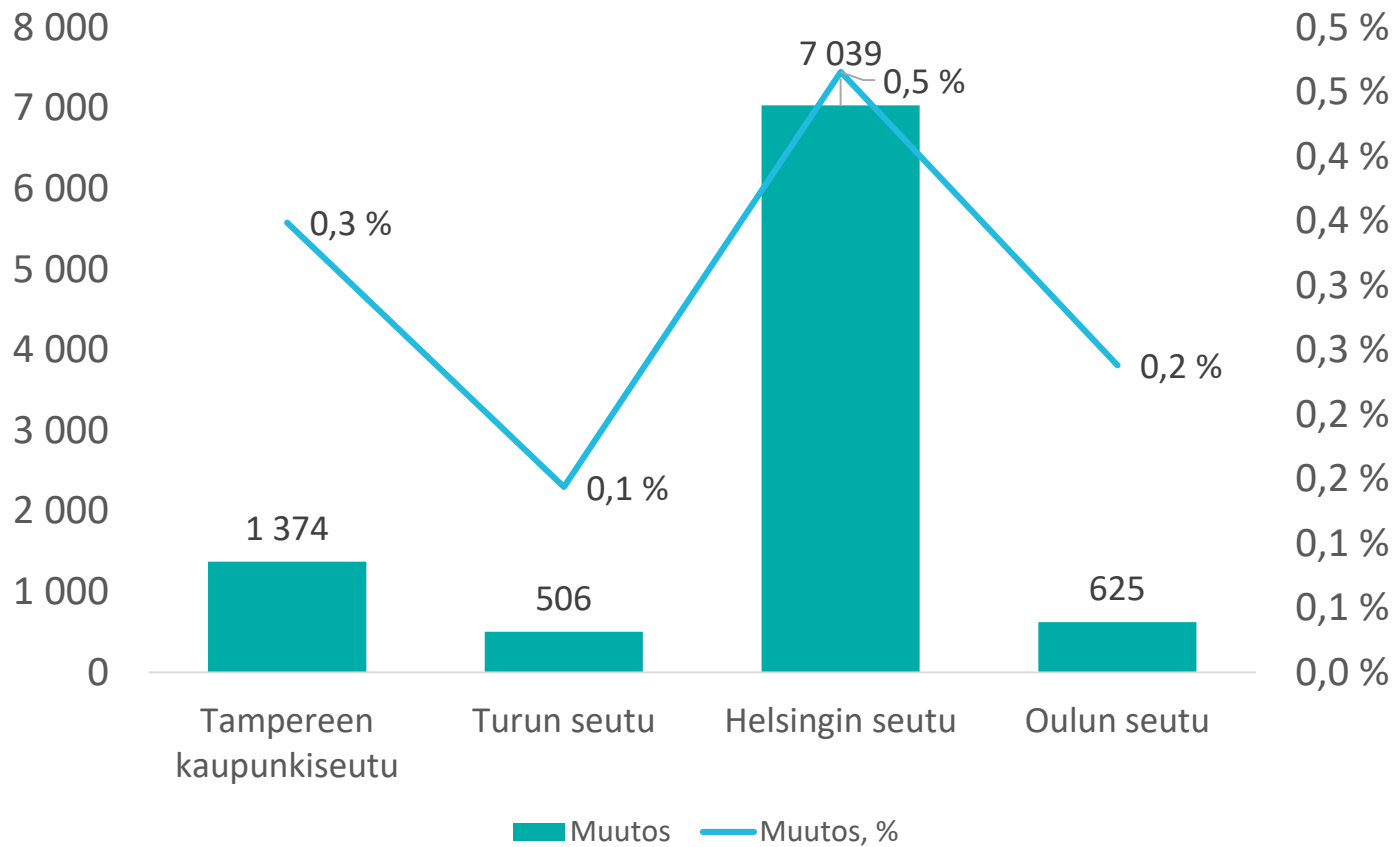
Koko maassa väestönkasvua ylläpiti muuttovoitto ulkomailta. Syntyneitä oli koko maassa 4 729 henkeä vähemmän kuin kuolleita.

Väestönmuutos Tampereen kaupunkiseudulla tammikuu – kesäkuu 2020 (ennakkotieto)



Lähde: Suomen virallinen tilasto (SVT): Väestön ennakkotilasto

Suurten kaupunkiseutujen väestönkasvu tammikuu-kesäkuu 2020 (ennakkotieto)



Työttömyys Tampereen kaupunkiseudulla ja vertailuseuduilla 30.6.2020

Lähde: Suomen virallinen tilasto (SVT): Työ ja elinkeinoministeriö, Työnvälitystilasto 2020:6

	Työttömyys% 30.6.2019	Työttömyys% 31.12.2019	Työttömyys% 30.6.2020	Työttömät työnhakijat 30.6.2019	Työttömät työnhakijat 30.6.2020	Lomautettu 30.6.2019	Lomautettu 30.6.2020
Kangasala	7,1	7,6	12,7	1 085	1 930	43	609
Lempäälä	7,2	7,2	13,3	777	1 465	35	519
Nokia	9,1	9,7	16,9	1 437	2 690	169	1 035
Orivesi	8,0	10,5	13,1	318	512	15	143
Pirkkala	6,7	6,5	13,4	636	1 289	27	476
Tampere	12,0	11,6	19,5	14 115	23 097	309	5 936
Vesilahti	7,1	6,8	13,0	148	266	13	79
Ylöjärvi	7,2	7,0	13,1	1 131	2 086	83	710
Kaupunkiseutu	10,3	10,2	17,0	19 647	33 335	694	9 507
Kehyskunnat	7,6	7,9	14,0	5 532	10 238	385	3 571
Turun seutu	9,6	9,1	15,7	16 306	26 826	595*	7 560
Helsingin seutu	8,9	8,5	16,0	68 992	129 044	1490	42 930
Oulun seutu	11,8	11,4	16,9	14 511	20 977	437**	4 601
Pirkanmaa	9,8	9,9	16,5	23 849	40 439	908	11 520
Suomi	9,7	9,8	15,8	254 176	416 873	9 504	116 951

* Auran ja Savon tieto puuttuu **Hailuodon ja Lumijoen tieto puuttuu

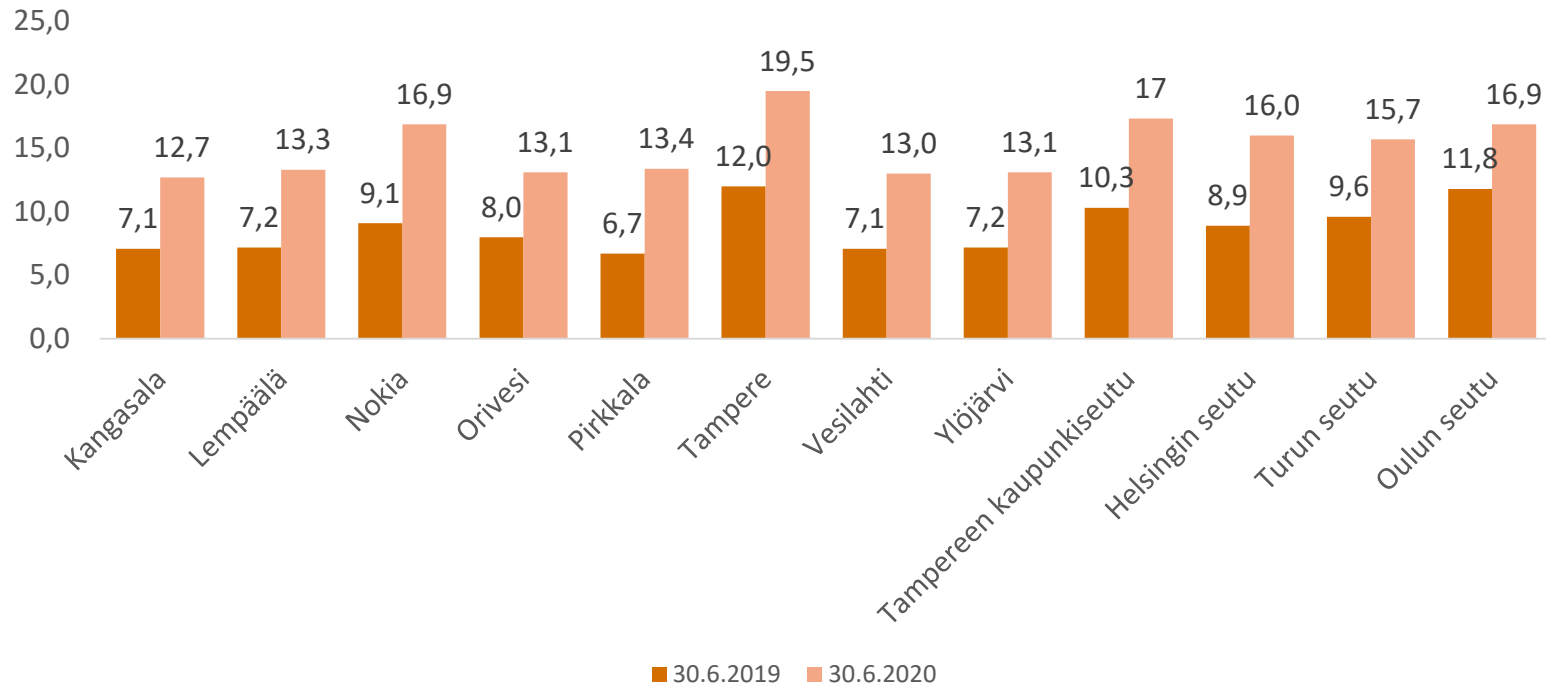
Seutujaot MAL-sopimuskuntien mukaan:

Helsingin seutu: Espoo, Helsinki, Hyvinkää, Järvenpää, Kauniainen, Kerava, Kirkkonummi, Mäntsälä, Nurmijärvi, Pornainen, Sipoo, Tuusula, Vantaa, Vihti

Oulun seutu: Hailuoto, Ii, Kempele, Liminka, Lumijoki, Muhos, Oulu, Tyrnävä

Turun seutu: Aura, Kaarina, Lieto, Masku, Mynämäki, Naantali, Nousiainen, Paimio, Parainen, Raisio, Rusko, Sauvo, Turku

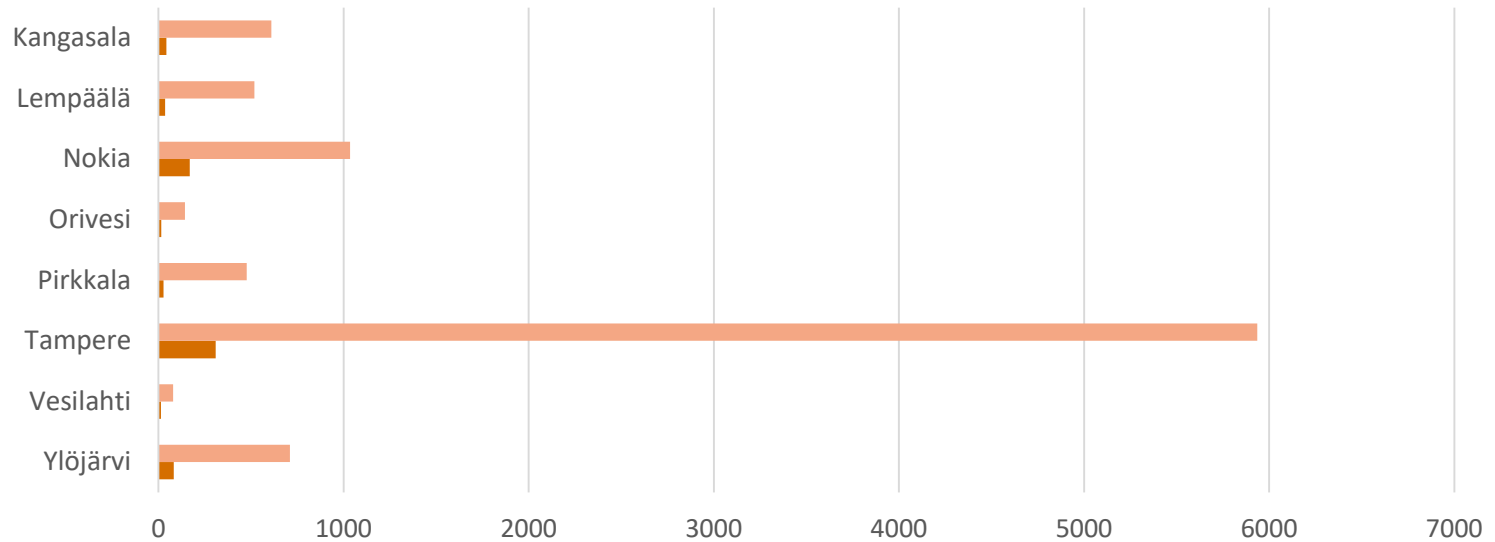
Työttömyysprosentti 30.6.2019 ja 30.6.2020



Kesäkuussa Tampereen kaupunkiseudun työttömyysprosentti oli 17,0. Työttömyydessä on toukokuuhun nähden havaittavissa pientä laskua: toukokuussa työttömyys oli 17,7 %. Työttömyysprosentti on kuitenkin edelleen vuositasolla korkea covid-19-epidemian torjuntaan liittyvistä rajoituksista johtuen. Pirkanmaalla työttömyyttä nosti etenkin kansainvälisen viennin supistuminen.

Tampereen kaupunkiseudun työttömyysprosentti 17,0 on suurten kaupunkiseutujen korkein.

Lomautukset Tampereen kaupunkiseudulla 30.6.2019 ja 30.6.2020



	Ylöjärvi	Vesilahti	Tampere	Pirkkala	Orivesi	Nokia	Lempäälä	Kangasala
30.6.2020	710	79	5936	476	143	1035	519	609
30.6.2019	83	13	309	27	15	169	35	43