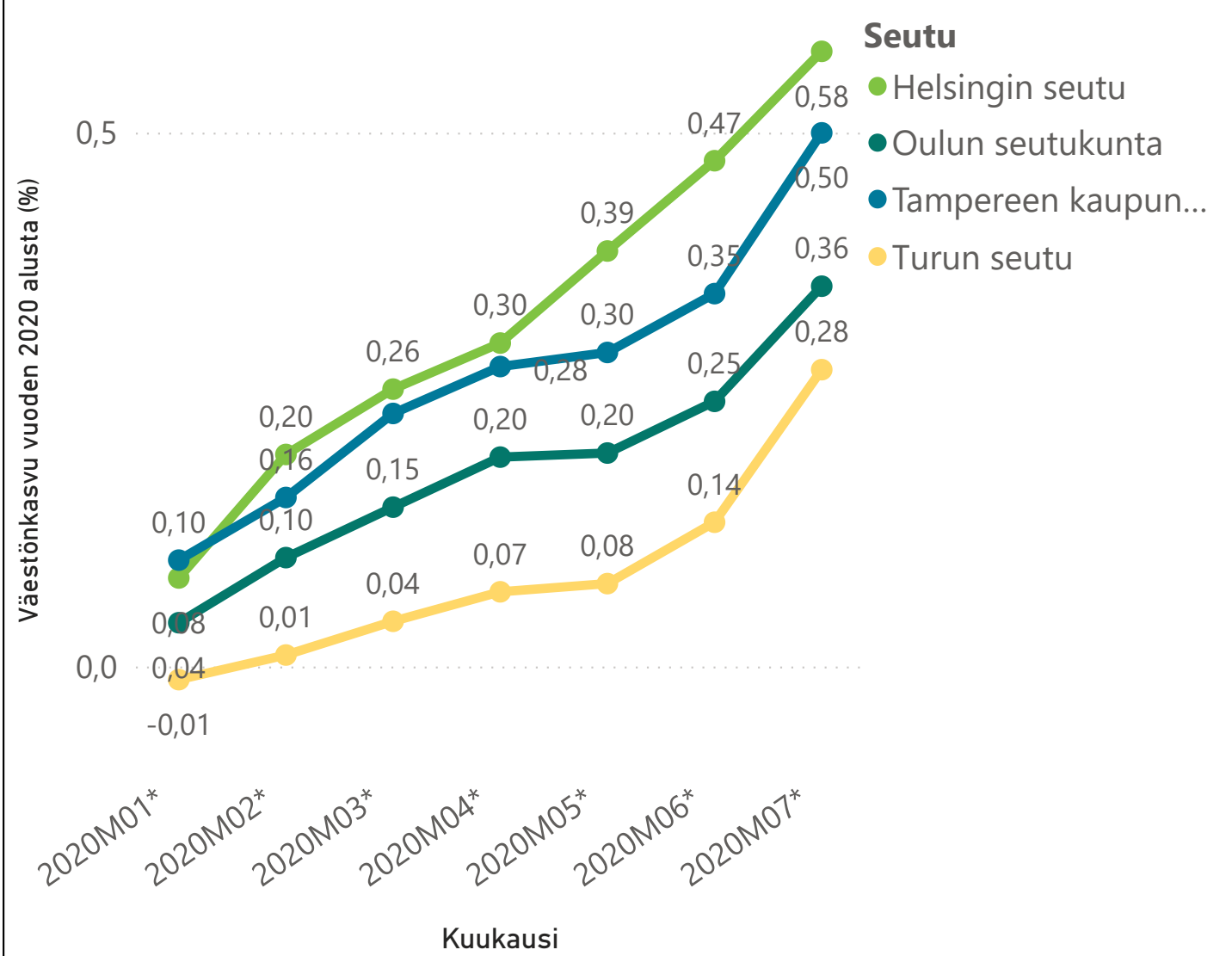


Väestönmuutos MAL-seuduilla vuoden 2020 alusta

Väestönkasvu (%) vuoden alusta MAL-seuduilla kuukausittain 2020

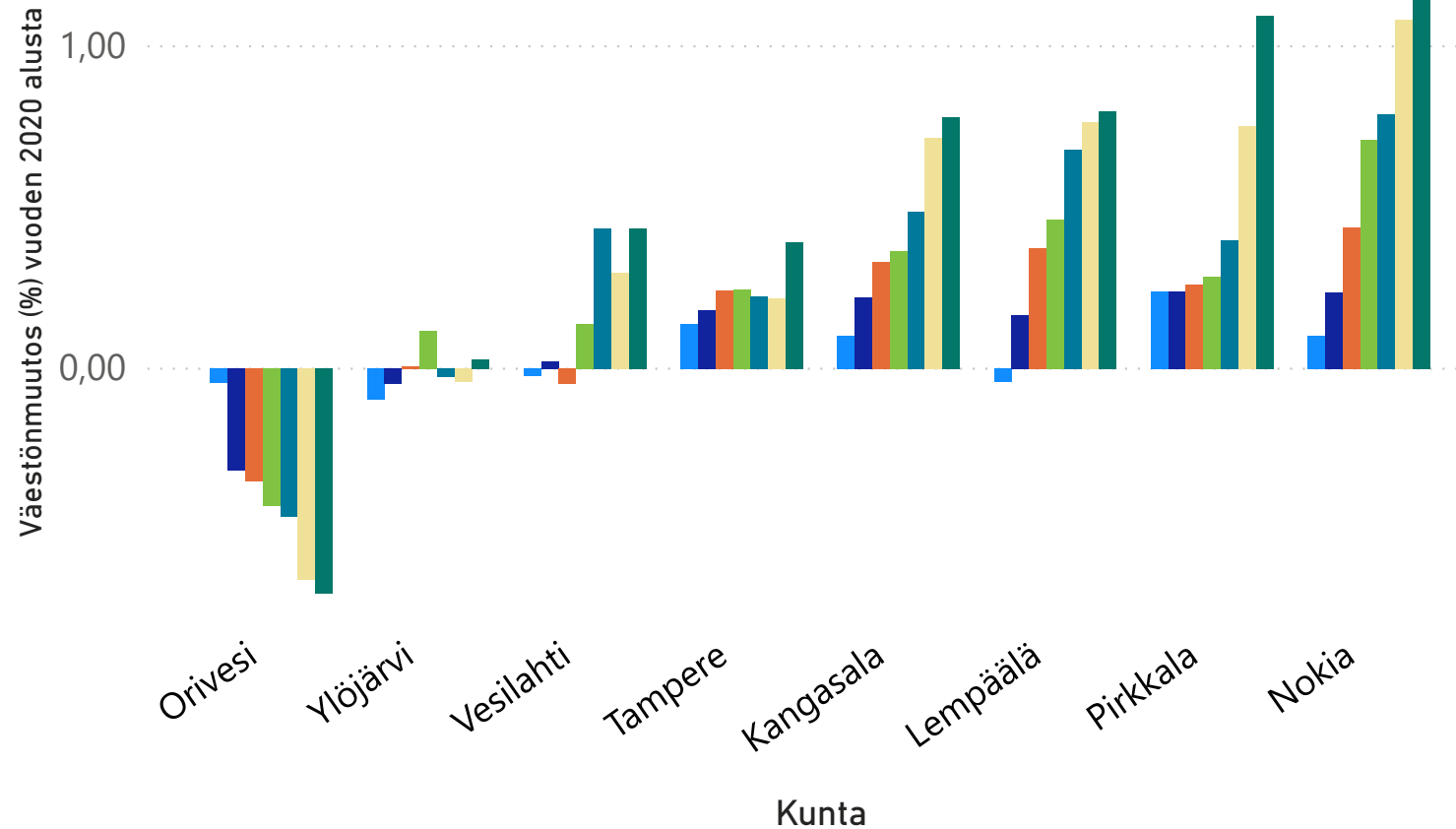


Seutu	Väkiluku 7/2020	Väestönmuutos 2020	Väestönmuutos 2020 (%)
Helsingin seutu	1520058	8721	0,58
Tampereen kaupunkiseutu	395822	1972	0,50
Turun seutu	352341	980	0,28
Oulun seutukunta	263340	937	0,36

Väestönmuutos Tampereen kaupunkiseudulla 2020

Väestönmuutos (%) vuoden 2020 alusta kunnittain

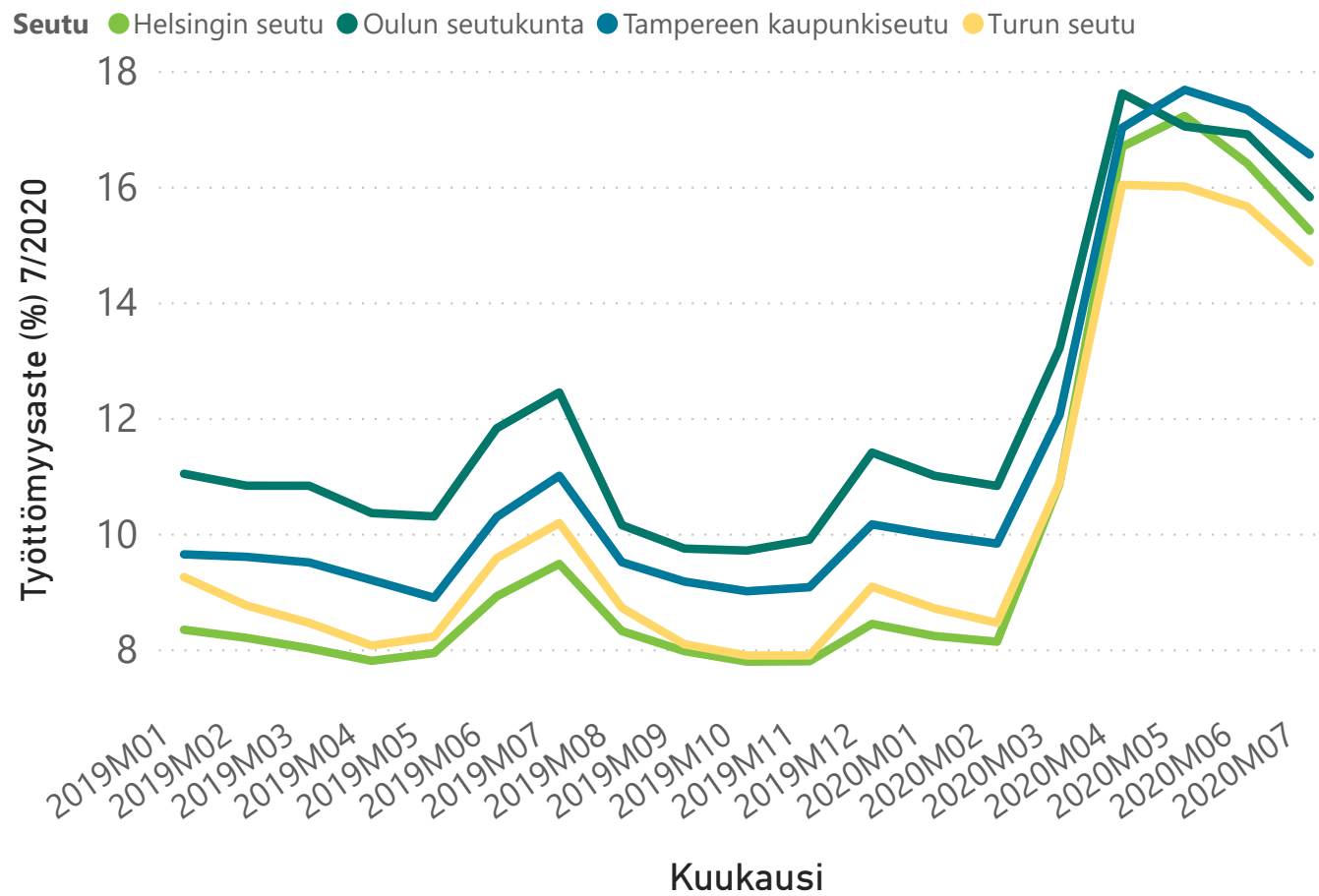
Kuukausi ● 2020M01* ● 2020M02* ● 2020M03* ● 2020M04* ● 2020M05* ● 2020M06* ● 2020M07*



Kunta	Väkiluku 7/2020	Väestönmuutos 2020	Väestönmuutos 2020 (%)
Kangasala	32117	249	0,78
Lempäälä	23711	188	0,80
Nokia	34348	419	1,23
Orivesi	9094	-64	-0,70
Pirkkala	19838	215	1,10
Tampere	239076	936	0,39
Vesilahti	4374	19	0,44
Ylöjärvi	33264	10	0,03
Yhteensä	395822	1972	0,50

Työllisyys MAL-seuduilla 2019-2020

Työttömyysaste (%) MAL-seuduilla kuukausittain

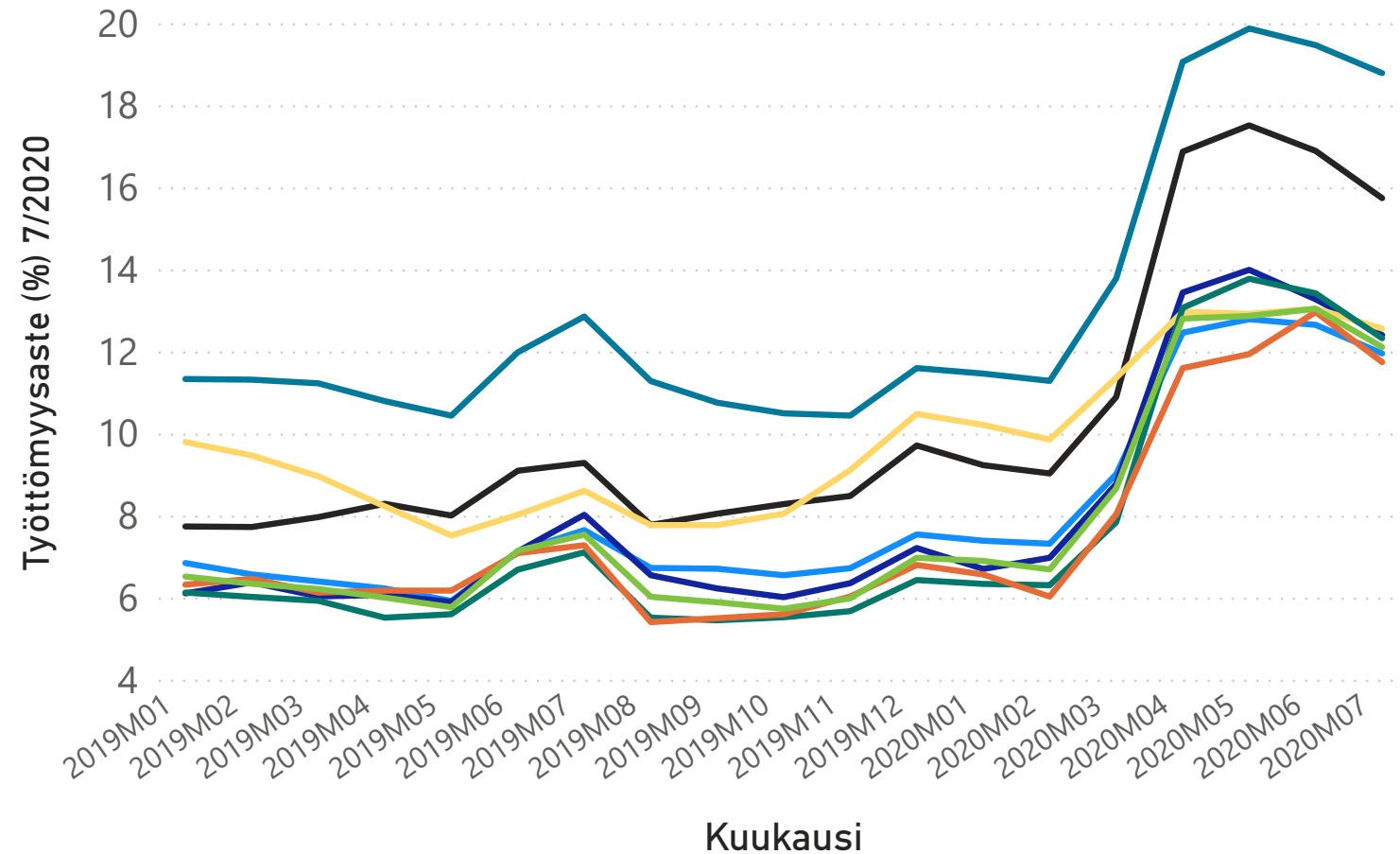


Seutu	Työttömyysaste (%) 7/2020	Työttömät 7/2020	Lomautettu 7/2020
Helsingin seutu	15,3	119901	31005
Oulun seutukunta	15,8	19631	2830
Tampereen kaupunkiseutu	16,6	31846	7218
Turun seutu	14,7	25181	5770

Työllisyys Tampereen kaupunkiseudulla 2019-2020

Työttömyysaste (%) 7/2020

Alue ● Kangasala ● Lempäälä ● Nokia ● Orivesi ● Pirkkala ● Tampere ● Vesilahti ● Ylöjärvi



Kunta	Työttömyysaste (%) 7/2020	Työttömät 7/2020	Lomautettu 7/2020
Kangasala	12,0	1824	460
Lempäälä	12,4	1369	420
Nokia	15,8	2507	835
Orivesi	12,6	493	109
Pirkkala	12,3	1184	342
Tampere	18,8	22291	4454
Vesilahti	11,8	241	60
Ylöjärvi	12,1	1937	538