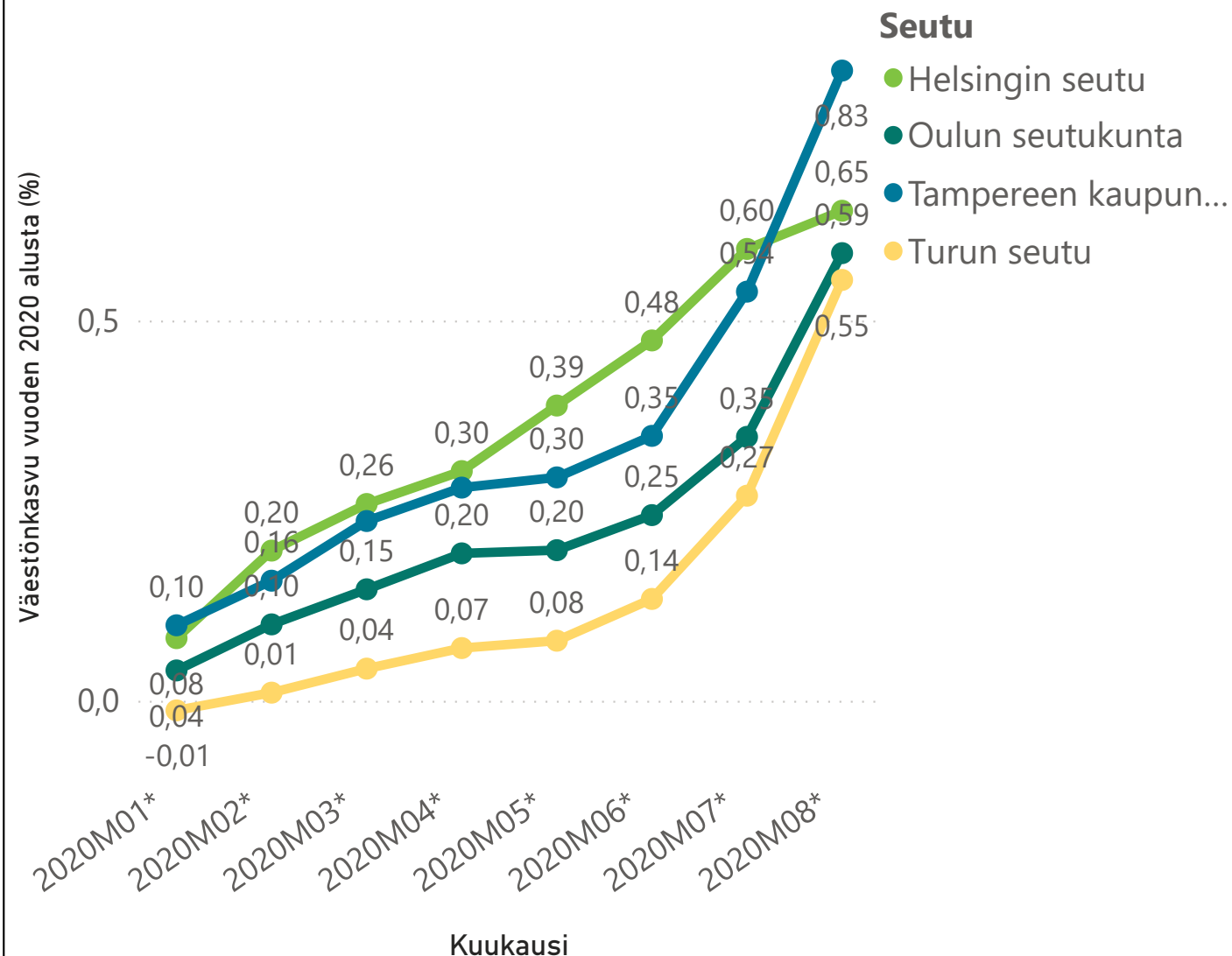


Väestönmuutos MAL-seuduilla vuoden 2020 alusta

Väestönkasvu (%) vuoden alusta MAL-seuduilla kuukausittain 2020



Seutu	Väkiluku 8/2020	Väestönmuutos 2020	Väestönmuutos 2020 (%)
Helsingin seutu	1521095	9758	0,65
Tampereen kaupunkiseutu	397119	3269	0,83
Turun seutu	353310	1949	0,55
Oulun seutukunta	263951	1548	0,59

Lähde: Tilastokeskus, väestön ennakkotilasto

Tampereen kaupunkiseutu on kasvanut 3 269 asukkaalla vuonna 2020. Tampereen kaupunkiseutu ylitti elokuussa Helsingin seudun prosentuaalisen kasvun. Kasvuprosentti 0,83 on MAL-seutujen vertailussa suurin. Tampereen kaupunkiseudun kasvu on lähes yhtä suurta kuin Turun ja Oulun seutujen yhteenlaskettu kasvu (3 497 hlöä).

Seutujaot MAL-sopimuskuntien mukaan:

Helsingin seutu: Espoo, Helsinki, Hyvinkää, Järvenpää, Kauniainen, Kerava, Kirkkonummi, Mäntsälä, Nurmijärvi, Pornainen, Sipoo, Tuusula, Vantaa, Vihti

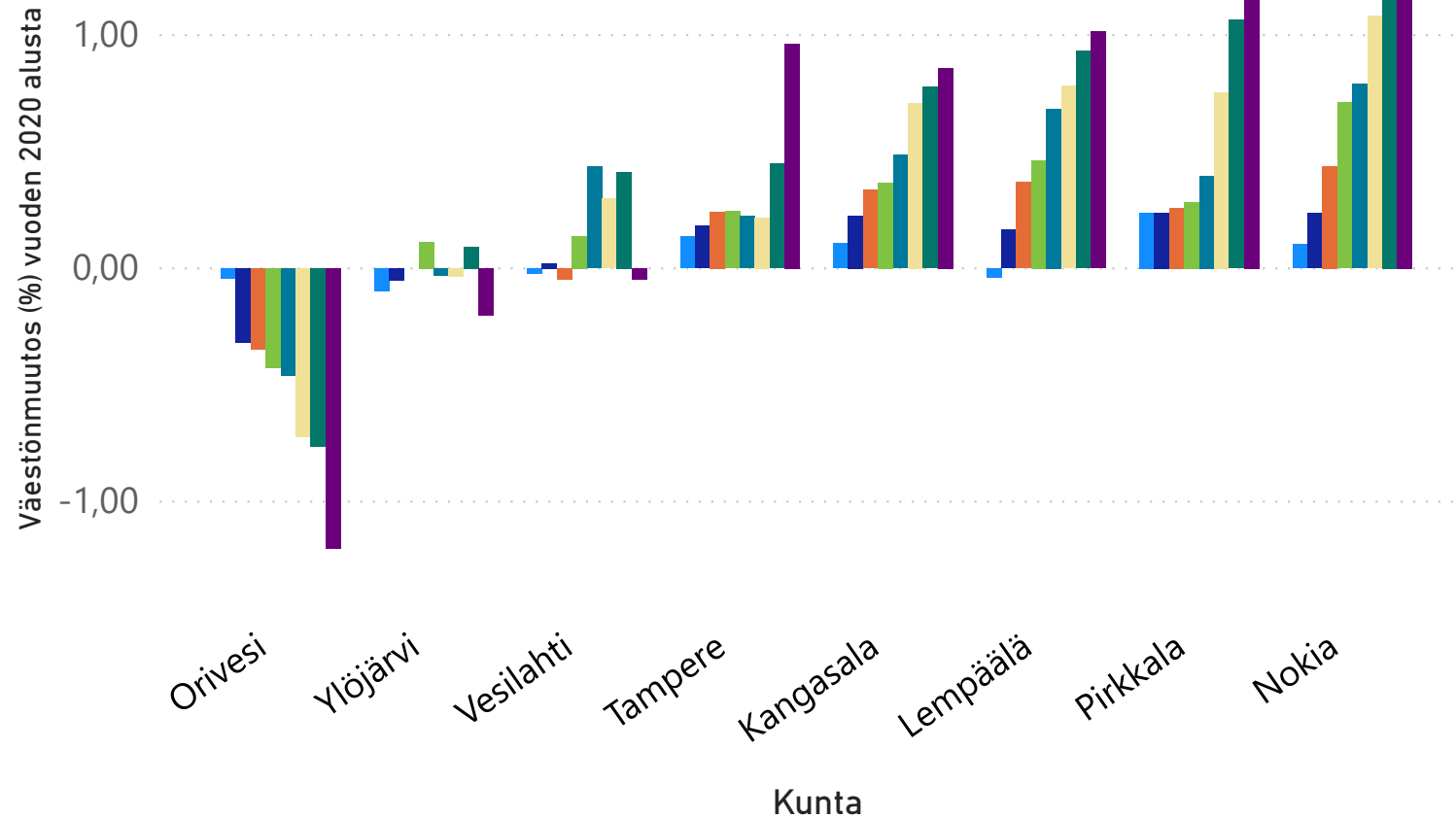
Oulun seutu: Hailuoto, Ii, Kempele, Liminka, Lumijoki, Muhos, Oulu, Tyrnävä

Turun seutu: Aura, Kaarina, Lieto, Masku, Mynämäki, Naantali, Nousiainen, Paimio, Parainen, Raisio, Rusko, Sauvo, Turku

Väestönmuutos Tampereen kaupunkiseudulla 2020

Väestönmuutos (%) vuoden 2020 alusta kunnittain

Kuukausi ● 2020M... ● 2020M... ● 2020M... ● 2020M... ● 2020M... ● 2020M... ● 2020M... ● 2020M...

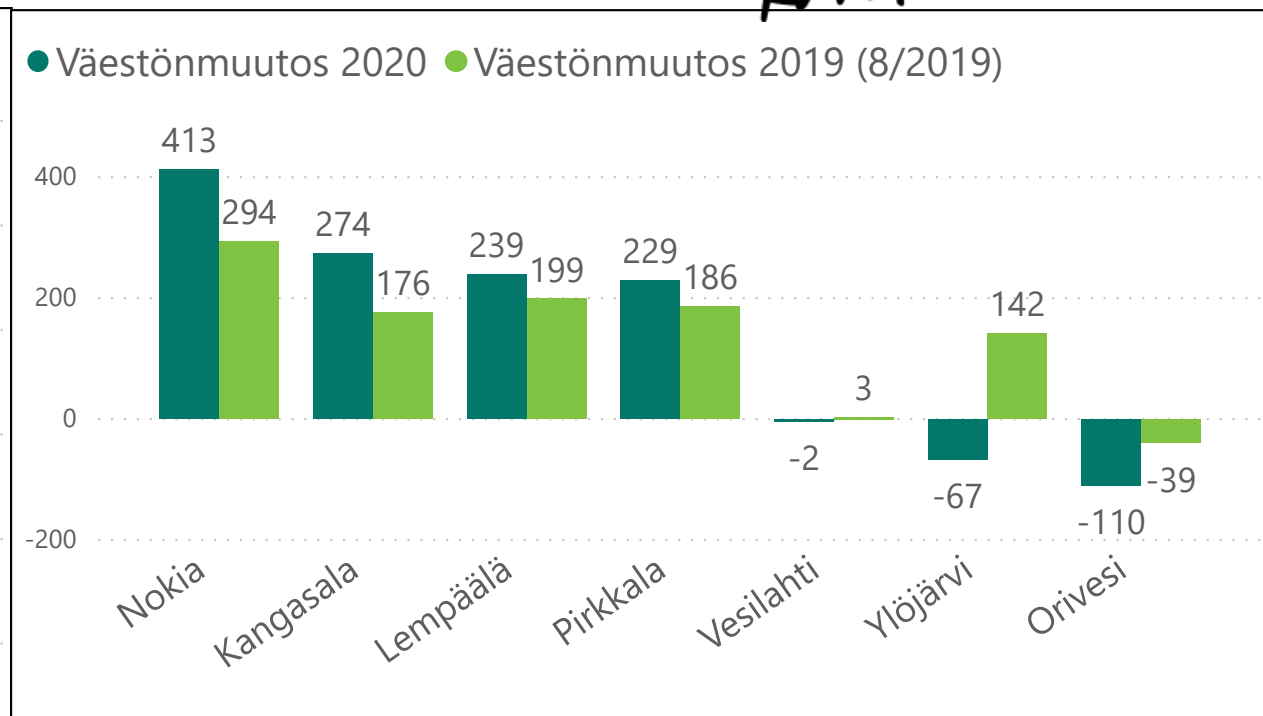
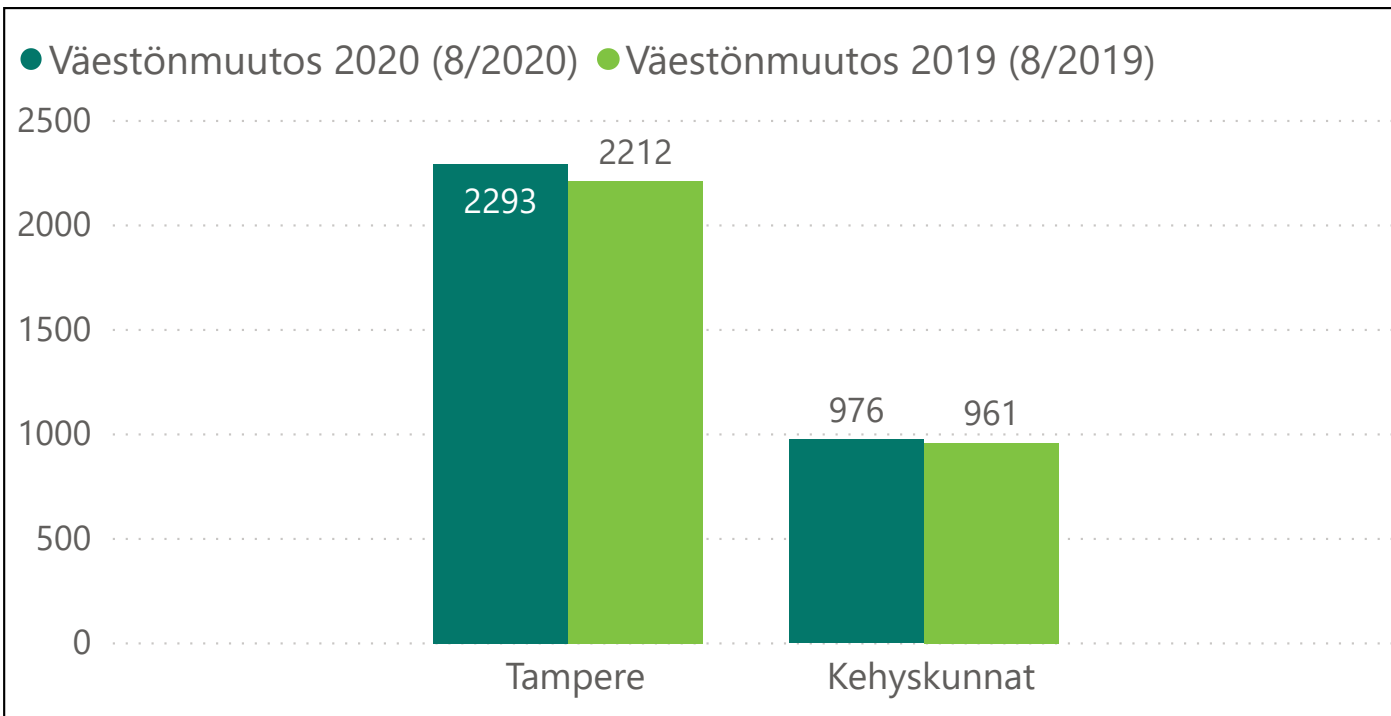


Kunta	Väkiluku 8/2020	Väestönmuutos 2020	Väestönmuutos 2020 (%)
Tampere	240433	2293	0,96
Nokia	34342	413	1,22
Ylöjärvi	33187	-67	-0,20
Kangasala	32142	274	0,86
Lempäälä	23762	239	1,02
Pirkkala	19852	229	1,17
Orivesi	9048	-110	-1,20
Vesilahti	4353	-2	-0,05
Yhteensä	397119	3269	0,83

Tampereen kaupunkiseudun väkiluku oli 397 119 asukasta 31.8.2020. Kasvu vuoden alusta on 3 269 henkeä. Kasvu on 96 henkeä enemmän kuin edellisvuonna samaan aikaan. Suurin prosentuaalinen kasvu on Nokiolla, 1,22 %. Toisena tulee Pirkkala, 1,17 %. Orivedellä, Ylöjärvellä ja Vesilahdella väkiluku on pienentynyt. Tampereen väkiluku ylitti elokuussa 240 000 rajan.

Väestönmuutos Tampereen kaupunkiseudulla 2019-2020

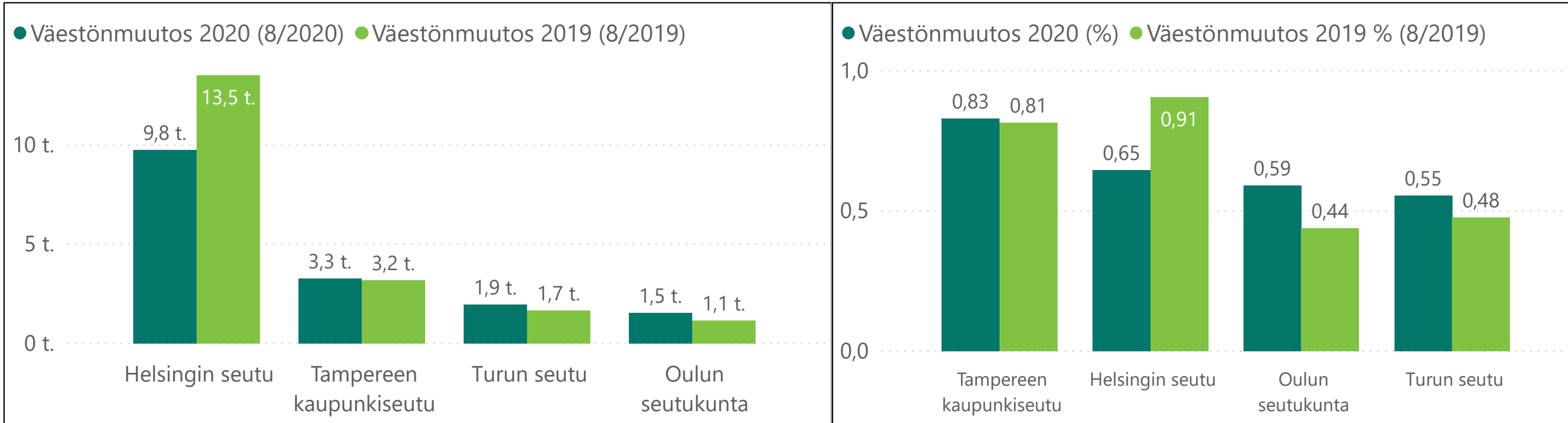
TAMPEREEN KAUPUNKISEUTU



Kunta	Väkiluku 31.12.2019	Väkiluku 8/2020	Väestönmuutos 2020 (8/2020)	Väestönmuutos 2020 % (8/2020)	Väestönmuutos 2019 (8/2019)	Väestönmuutos 2019 % (8/2019)
Tampere	238140	240433	2293	0,96	2212	0,94
Nokia	33929	34342	413	1,22	294	0,88
Kangasala	31868	32142	274	0,86	176	0,56
Lempäälä	23523	23762	239	1,02	199	0,86
Pirkkala	19623	19852	229	1,17	186	0,96
Vesilahti	4355	4353	-2	-0,05	3	0,07
Ylöjärvi	33254	33187	-67	-0,20	142	0,43
Orivesi	9158	9048	-110	-1,20	-39	-0,42
Yhteensä	393850	397119	3269	0,83	3173	0,81

Lähde: Tilastokeskus, väestön ennakkotilasto

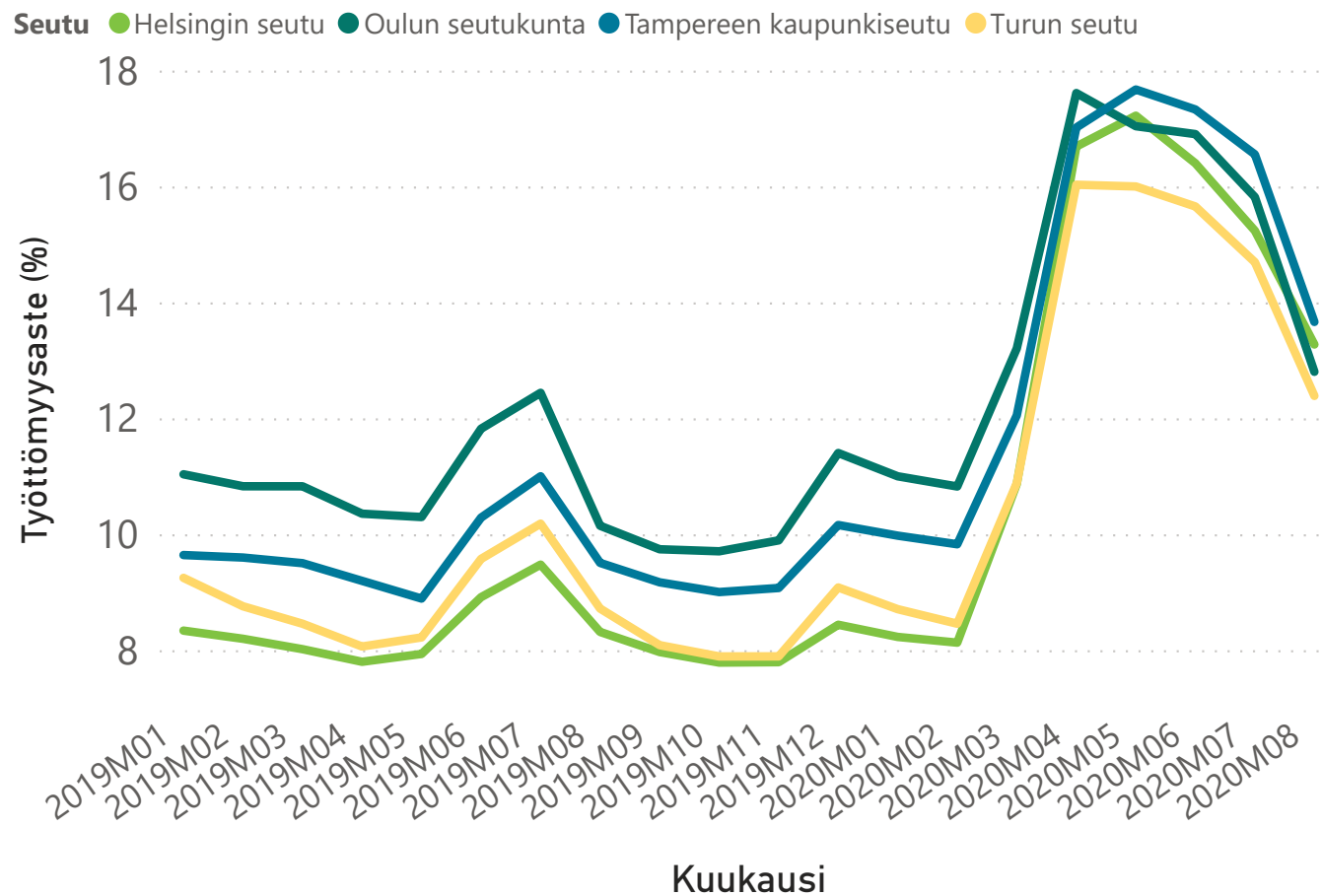
Väestönmuutos MAL-seuduilla 2019-2020



Seutu	Väkiluku 31.12.2019	Väkiluku 8/2020	Väestönmuutos 2020 (8/2020)	Väestönmuutos 2020 % (8/2020)	Väestönmuutos 2019 (8/2019)	Väestönmuutos 2019 % (8/2019)
Helsingin seutu	1511337	1521095	9758	0,65	13527	0,91
Tampereen kaupunkiseutu	393850	397119	3269	0,83	3173	0,81
Turun seutu	351361	353310	1949	0,55	1665	0,48
Oulun seutukunta	262403	263951	1548	0,59	1141	0,44

Työllisyys MAL-seuduilla 2019-2020

Työttömyysaste (%) MAL-seuduilla kuukausittain



Lähde: Työ- ja elinkeinoministeriö, Työnvälitystilasto

Seutu	Työttömyysaste (%) 8/2020	Työttömät 8/2020	Lomautettu 8/2020
Helsingin seutu	13,3	104470	23968
Tampereen kaupunkiseutu	13,7	26292	4731
Turun seutu	12,4	21233	4412
Oulun seutukunta	12,8	15894	1922

Koronapandemiasta ja sen rajoitustoimista johtuva työttömyys on kääntynyt laskuun kesän aikana. Tampereen seudun työttömyysaste 13,7 on edelleen MAL-seutujen korkein. Koko maan työttömyysaste oli elokuussa 12,5 %.

Seutujaot MAL-sopimuskuntien mukaan:

Helsingin seutu: Espoo, Helsinki, Hyvinkää, Järvenpää, Kauniainen, Kerava, Kirkkonummi, Mäntsälä, Nurmijärvi, Pornainen, Sipoo, Tuusula, Vantaa, Vihti

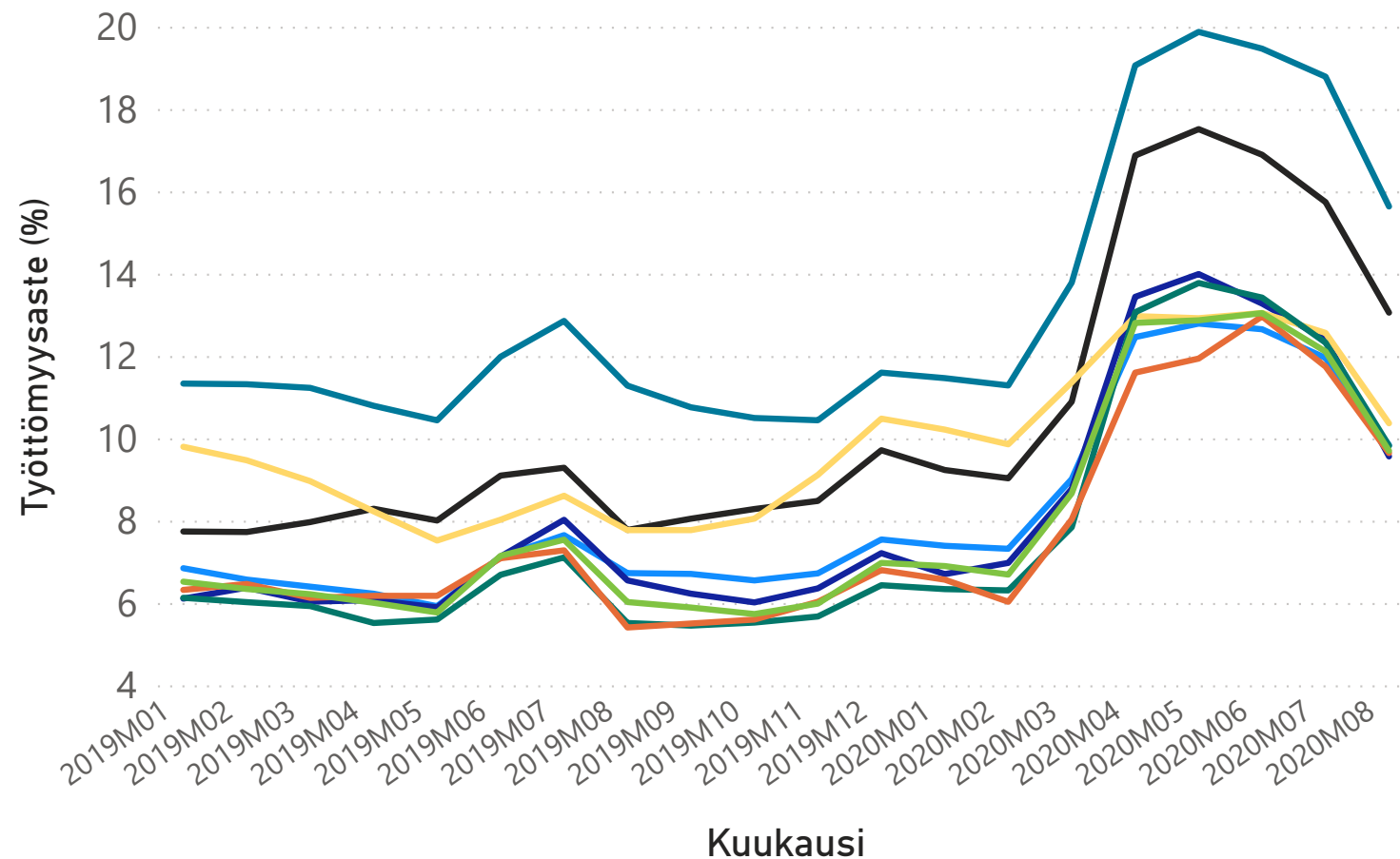
Oulun seutu: Hailuoto, Ii, Kempele, Liminka, Lumijoki, Muhos, Oulu, Tyrnävä

Turun seutu: Aura, Kaarina, Lieto, Masku, Mynämäki, Naantali, Nousiainen, Paimio, Parainen, Raisio, Rusko, Sauvo, Turku

Työllisyys Tampereen kaupunkiseudulla 2019-2020

Työttömyysaste (%) 8/2020

Alue ● Kangasala ● Lempäälä ● Nokia ● Orivesi ● Pirkkala ● Tampere ● Vesilahti ● Ylöjärvi



Kunta	Työttömyysaste (%) 8/2020	Työttömät 8/2020	Lomautettu 8/2020
Kangasala	9,9	1501	308
Lempäälä	9,6	1056	263
Nokia	13,1	2080	616
Orivesi	10,4	407	68
Pirkkala	9,8	944	237
Tampere	15,7	18554	2863
Vesilahti	9,7	198	42
Ylöjärvi	9,7	1552	334

Koronapandemiasta ja sen rajoitustoimista johtuva työttömyys on kääntynyt laskuun kesän aikana. Korkeimmillaan Tampereen kaupunkiseudun työttömyysaste oli toukokuussa, 17,7 %. Korkein työttömyysaste on Tampereella, 15,7 %.