

Tampereen kaupunkiseudun Väestö- ja työllisyyskatsaus Tammikuu 2022

**Väestötiedot 1/2022
Työllisyystiedot 1/2022**

Jussi Välimäki,TKS
jussi.valimaki@tampereenseutu.fi
22.2.2022

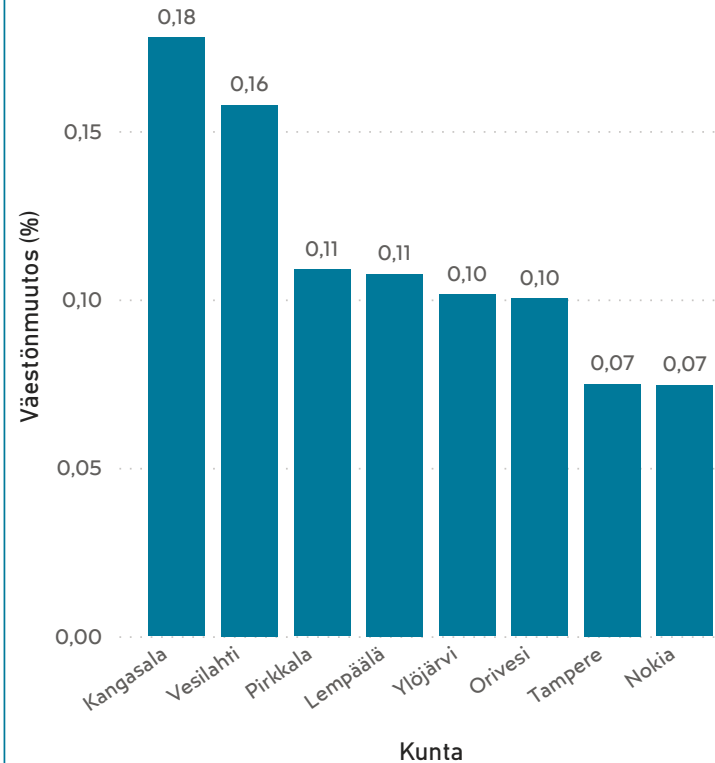
Väestönmuutos Tampereen kaupunkiseudulla 1/2022

Kunta	Väkiluku	Väestönmuutos vuoden alusta 2022	Väestönmuutos vuoden alusta 2022 (%)
Kangasala	32685	58	0,18
Lempäälä	24189	26	0,11
Nokia	34915	26	0,07
Orivesi	8987	9	0,10
Pirkkala	20229	22	0,11
Tampere	244498	183	0,07
Vesilahti	4444	7	0,16
Ylöjärvi	33563	34	0,10
Kaupunkiseutu	403510	365	0,09
Pirkanmaa	527830	261	0,05

Lähde: Tilastokeskus, väestön ennakkotilasto

Väestönmuutos Tampereen kaupunkiseudulla 1/2022

Väestönmuutos vuoden alusta 2022 (%)

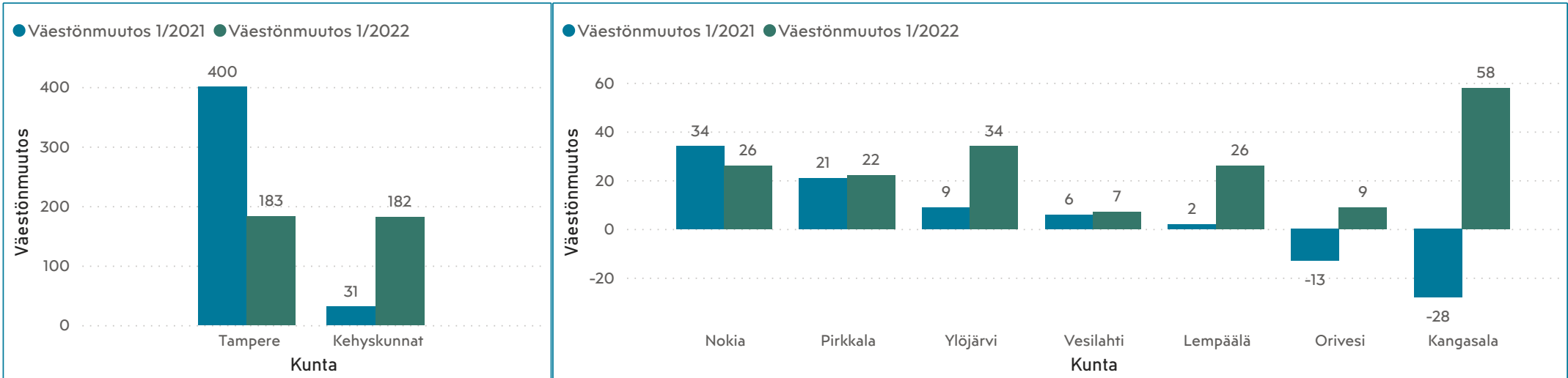


Alue	Väkiluku 1/2022	Väestönmuutos vuoden alusta 2022	Väestönmuutos vuoden alusta 2022 (%)
Kangasala	32685	58	0,18
Lempäälä	24189	26	0,11
Nokia	34915	26	0,07
Orivesi	8987	9	0,10
Pirkkala	20229	22	0,11
Tampere	244498	183	0,07
Vesilahti	4444	7	0,16
Ylöjärvi	33563	34	0,10
Yhteensä	403510	365	0,09

Tampereen kaupunkiseudun väestö on kasvanut ennakkotietojen mukaan 365 asukkaalla vuoden 2022 alusta.

Kaikkien seudun kuntien väestö on kasvanut tammikuun 2022 aikana. Kunnista suhteellisesti eniten ovat kasvaneet Kangasala (0,18%) sekä Vesilahti (0,16%).

Väestönmuutos Tampereen kaupunkiseudulla 2021 ja 2022



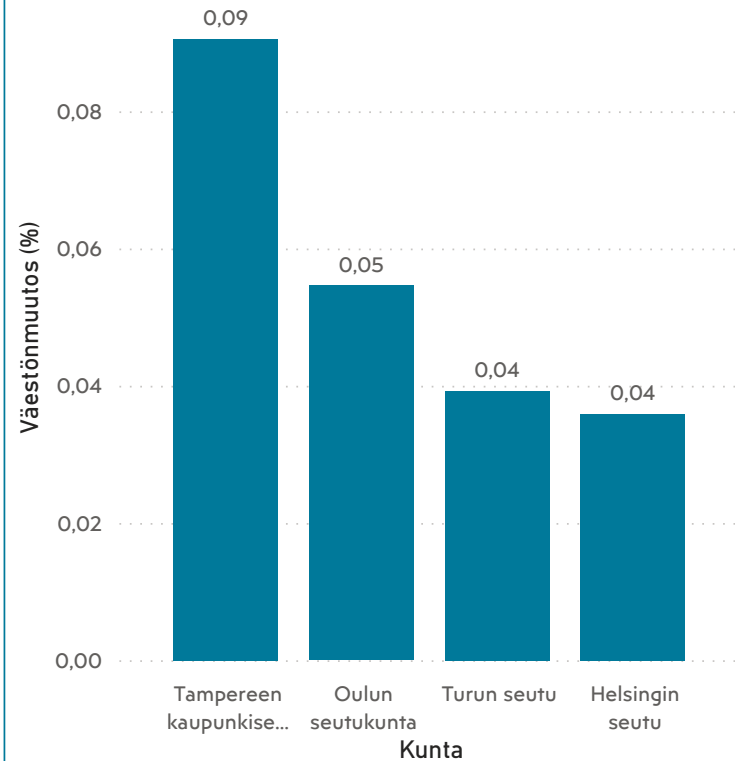
Kunta	Väkiluku 1/2021	Väkiluku 1/2022	Väestönmuutos 1/2021	Väestönmuutos 1/2021 (%)	Väestönmuutos 1/2022	Väestönmuutos 1/2022 (%)
Tampere	241409	244498	400	0,17	183	0,07
Nokia	34510	34915	34	0,10	26	0,07
Ylöjärvi	33361	33563	9	0,03	34	0,10
Kangasala	32186	32685	-28	-0,09	58	0,18
Lempäälä	23830	24189	2	0,01	26	0,11
Pirkkala	19824	20229	21	0,11	22	0,11
Orivesi	8995	8987	-13	-0,14	9	0,10
Vesilahti	4373	4444	6	0,14	7	0,16
Yhteensä	398488	403510	431	0,11	365	0,09

Tampereen kaupunkiseudun väestönkasvu on ollut ennakkotietojen mukaan tammikuussa 2022 hieman vuoden 2021 väestönkasvua vähäisempää.

Viime vuosista poiketen väestönkasvu on tammikuussa jakautunut tasan Tampereen (+183) ja kehyskuntien (+182) kesken.

Väestönmuutos neljällä suurella kaupunkiseudulla 1/2022

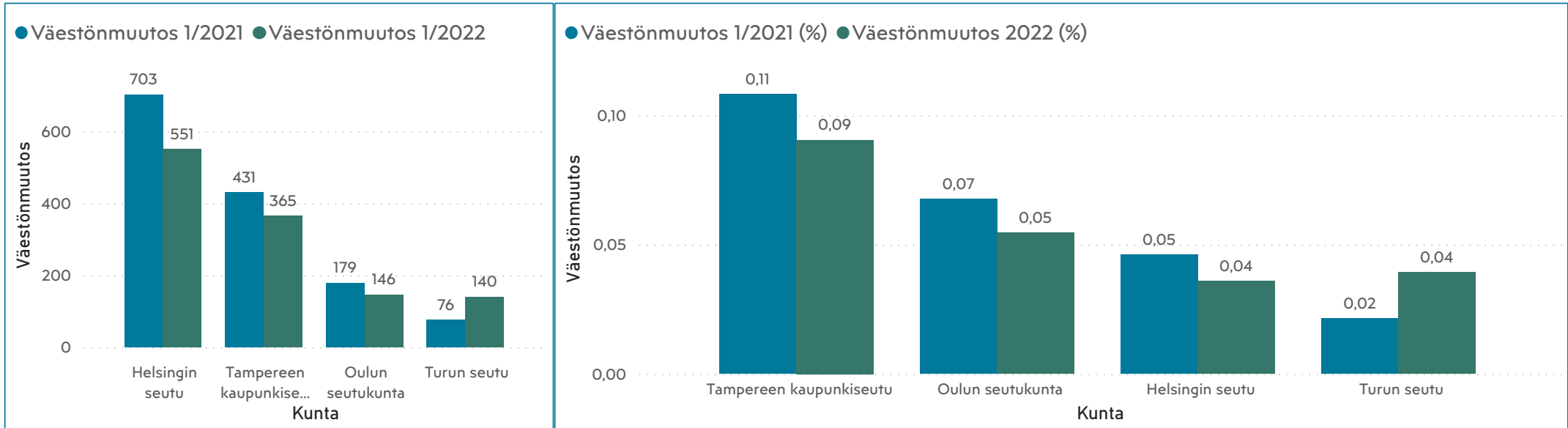
Väestönmuutos vuoden alusta 2022 (%)



Seutu	Väkiluku 1/2022	Väestönmuutos vuoden alusta 2022	Väestönmuutos vuoden alusta 2022 (%)
Helsingin seutu	1537361	551	0,04
Tampereen kaupunkiseutu	403510	365	0,09
Turun seutu	356958	140	0,04
Oulun seutukunta	267497	146	0,05
Yhteensä	2565326	1202	0,05

Neljän suurimman kaupunkiseudun vertailussa Tampereen kaupunkiseudun kasvu on ollut muita kaupunkiseutuja voimakkaampaa (0,09%) tammikuussa 2022.

Väestönmuutos neljällä suurella kaupunkiseudulla 2021 ja 2022



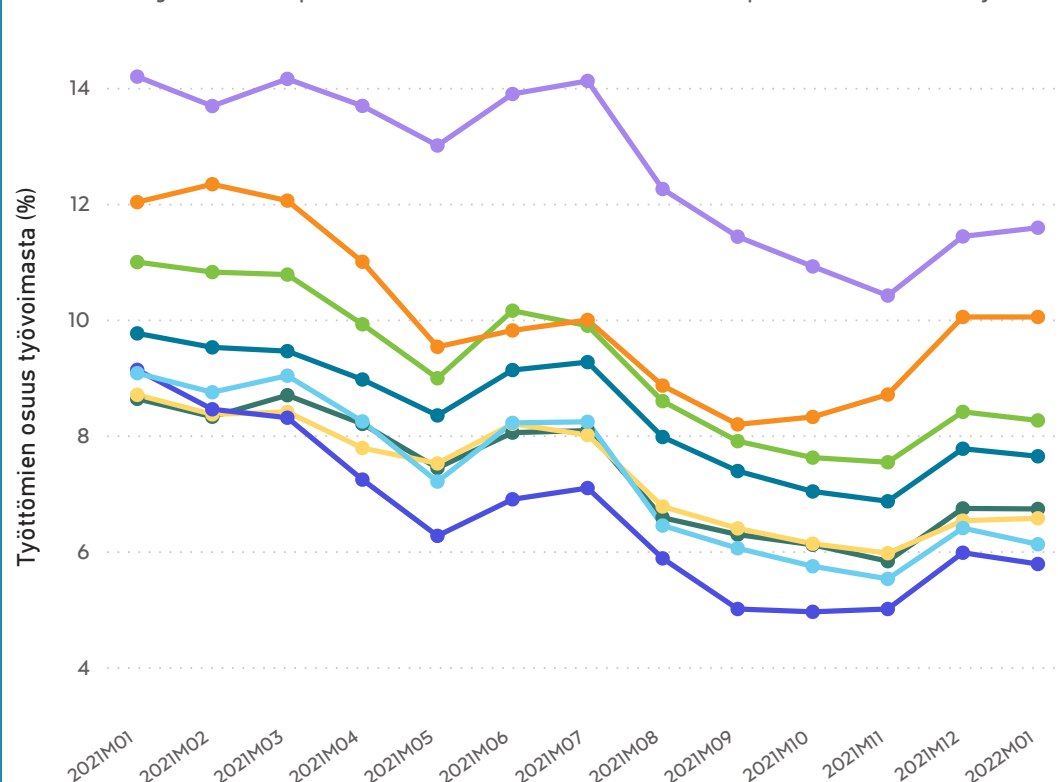
Seutu	Väkiluku 1/2021	Väkiluku 1/2022	Väestönmuutos 1/2021	Väestönmuutos 1/2021 (%)	Väestönmuutos 1/2022	Väestönmuutos 1/2022 (%)
Helsingin seutu	1525192	1537361	703	0,05	551	0,04
Tampereen kaupunkiseutu	398488	403510	431	0,11	365	0,09
Turun seutu	354285	356958	76	0,02	140	0,04
Oulun seutukunta	264879	267497	179	0,07	146	0,05
Yhteensä	2542844	2565326	1389	0,05	1202	0,05

Helsingin, Tampereen ja Oulun seudun väestönkasvu on ollut tammikuussa vuoden 2021 tammikuuta vähäisempää. Turun seutu on kasvanut hieman viime vuotta enemmän.

Työttömyys Tampereen kaupunkiseudulla 2021-2022

Työttömien työnhakijoiden %-osuus työvoimasta (%)

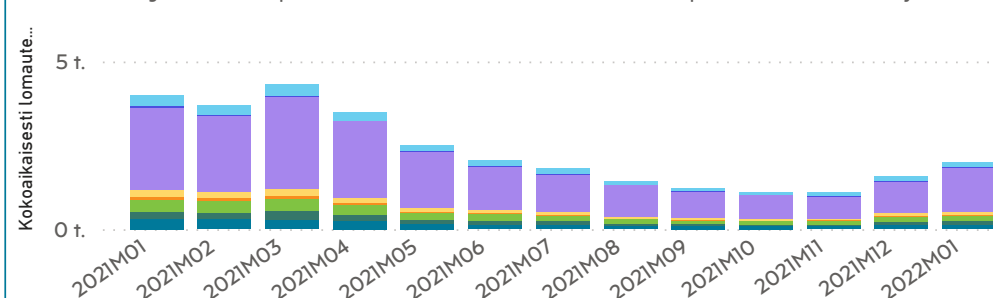
Kunta ● Kangasala ● Lempäälä ● Nokia ● Orivesi ● Pirkkala ● Tampere ● Vesilahti ● Ylöjärvi



Kunta	Työnhakijoita 1/2022	Työttömien osuus (%) 1/2022	Lomautettuja (lkm.) 1/2022
Tampere	31679	11,60	1327
Nokia	3271	8,30	176
Kangasala	2490	7,60	141
Ylöjärvi	2656	6,10	135
Lempäälä	1834	6,70	91
Pirkkala	1531	6,60	62
Orivesi	801	10,00	44
Vesilahti	317	5,80	23

Kokoaikaisesti lomautetut laskentapäivinä (lkm.)

Kunta ● Kangasala ● Lempäälä ● Nokia ● Orivesi ● Pirkkala ● Tampere ● Vesilahti ● Ylöjärvi

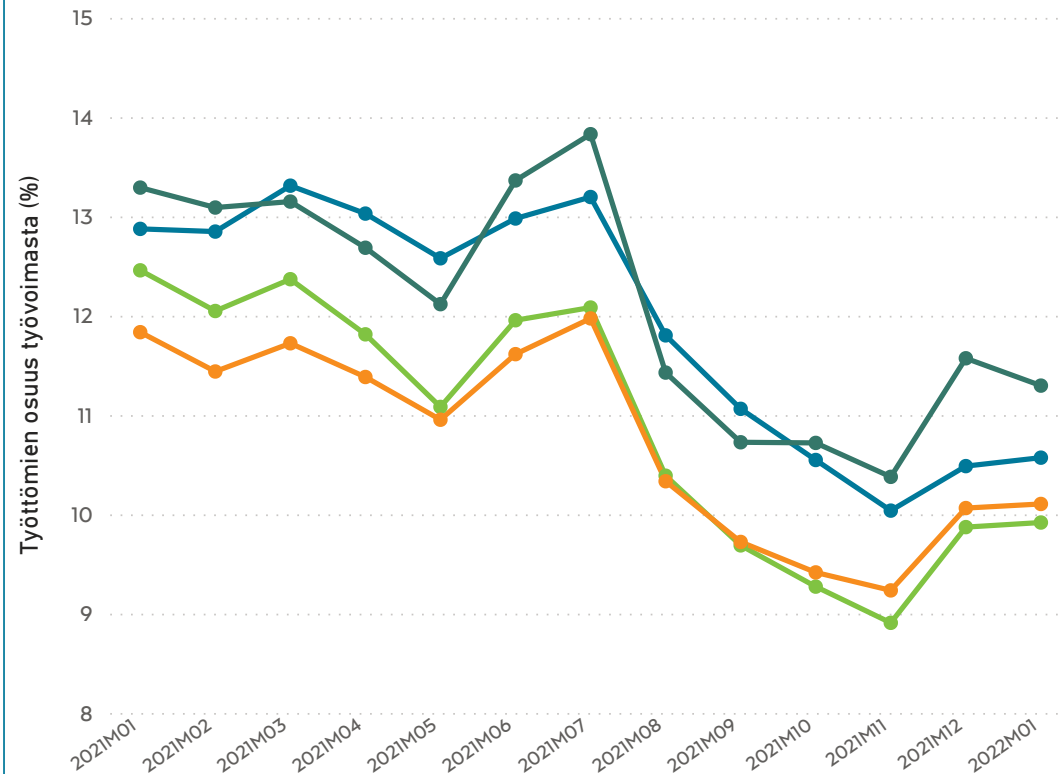


Lähde: Työ- ja elinkeinoministeriö, Työnvälitystilasto

Työttömyys neljällä suurella kaupunkiseudulla 2021-2022

Työttömien työnhakijoiden %-osuus työvoimasta (%)

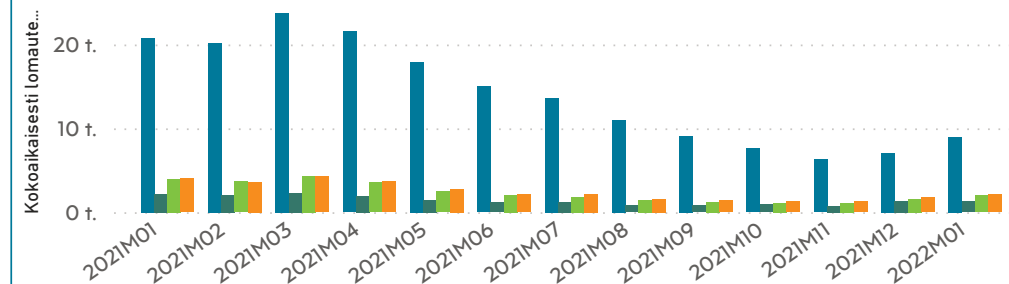
Seutu ● Helsingin seutu ● Oulun seutukunta ● Tampereen kaupunkiseutu ● Turun seutu



Seutu	Työnhakijoita 1/2022	Työttömien osuus (%) 1/2022	Lomautettuja (lkm.) 1/2022
Helsingin seutu	155705	10,57	8972
Tampereen kaupunkiseutu	44579	9,92	1999
Turun seutu	37013	10,11	2091
Oulun seutukunta	30164	11,30	1248

Kokoaikaisesti lomautetut laskentapäivänä (lkm.)

Seutu ● Helsingin seutu ● Oulun seutukunta ● Tampereen kaupunkiseutu ● Turun seutu



Lähde: Työ- ja elinkeinoministeriö, Työnvälitystilasto