

Tampereen kaupunkiseudun Väestökatsaus Huhtikuu 2022

Väestötiedot 4/2022 (ennakkotiedot)

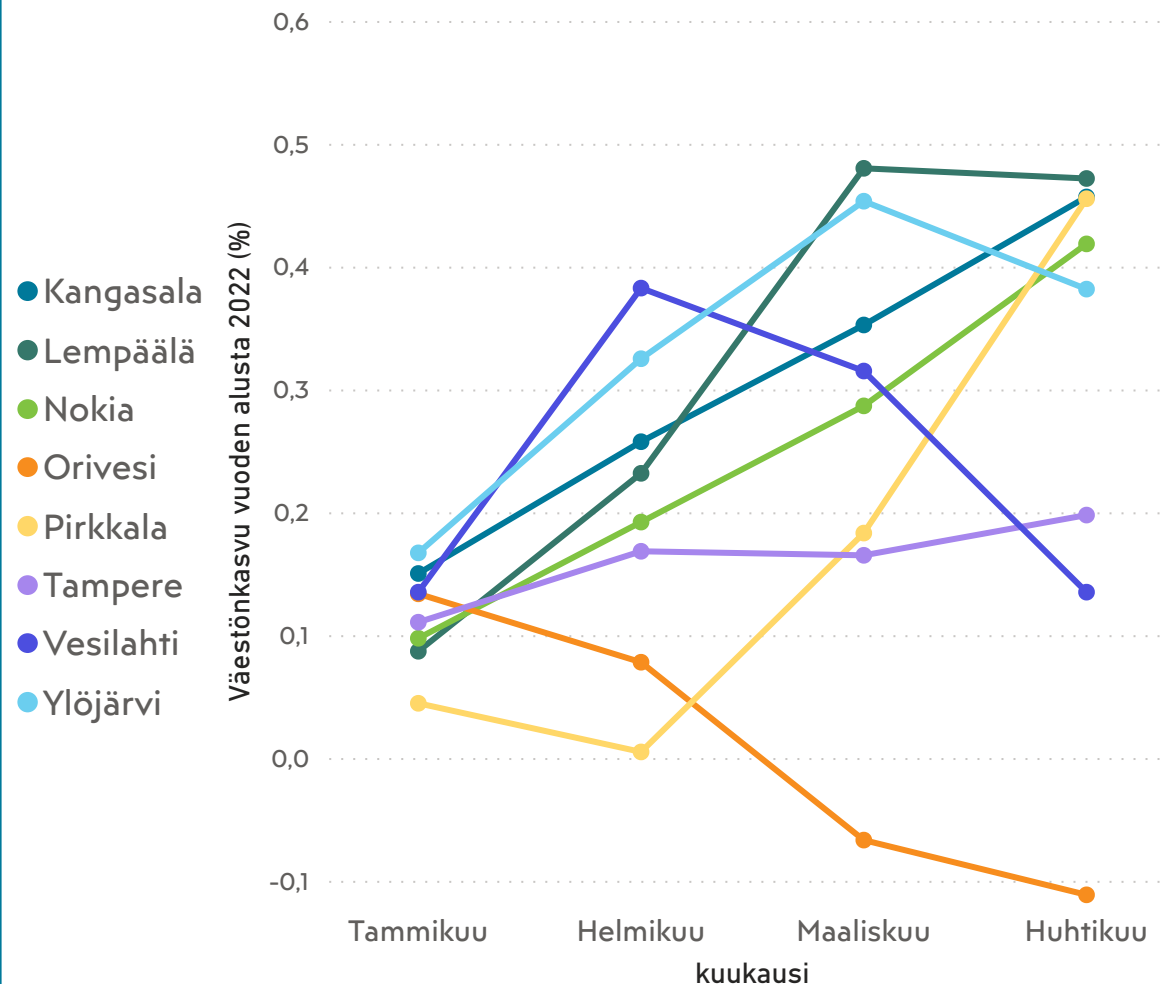
Jussi Välimäki,TKS
jussi.valimaki@tampereenseutu.fi
24.5.2022

Väestönmuutos Tampereen kaupunkiseudulla 4/2022

Kunta	Väkiluku	Väestönmuutos vuoden alusta 2022	Väestönmuutos vuoden alusta 2022 (%)
Tampere	244706	483	0,20
Kangasala	32771	149	0,46
Nokia	35030	146	0,42
Ylöjärvi	33661	128	0,38
Lempäälä	24278	114	0,47
Pirkkala	20298	92	0,46
Vesilahti	4450	6	0,14
Orivesi	8968	-10	-0,11
Kaupunkiseutu	404162	1108	0,27
Pirkanmaa	528256	778	0,15

Väestönmuutos Tampereen kaupunkiseudulla 2022

Väestönmuutos vuoden 2022 alusta (%)



Kunta	Väkiluku	Väestönmuutos vuoden alusta 2022	Väestönmuutos vuoden alusta 2022 (%)
Kangasala	32771	149	0,46
Lempäälä	24278	114	0,47
Nokia	35030	146	0,42
Orivesi	8968	-10	-0,11
Pirkkala	20298	92	0,46
Tampere	244706	483	0,20
Vesilahti	4450	6	0,14
Ylöjärvi	33661	128	0,38
Yhteensä	404162	1108	0,27

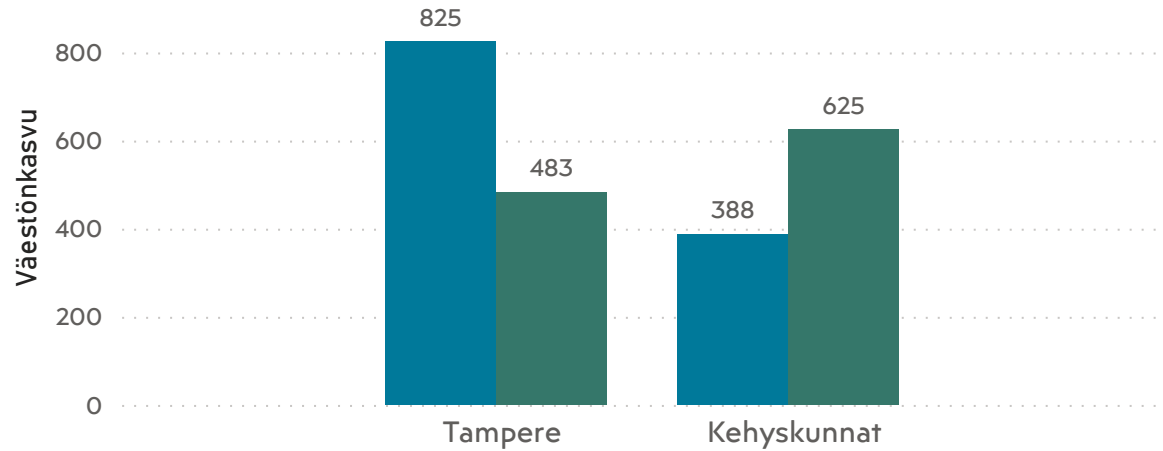
Tampereen kaupunkiseudun väestö on ennakkotietojen mukaan kasvanut 1108 asukkaalla vuoden 2022 huhtikuun loppuun mennessä

Seudun kunnista suurimmat prosentuaaliset kasvut ovat sijoittuneet Lempäälään (0,47 %) sekä Pirkkalaan (0,46%) ja Kangasalle (0,46%).

Väestönmuutos Tampereen kaupunkiseudulla 2021 ja 2022

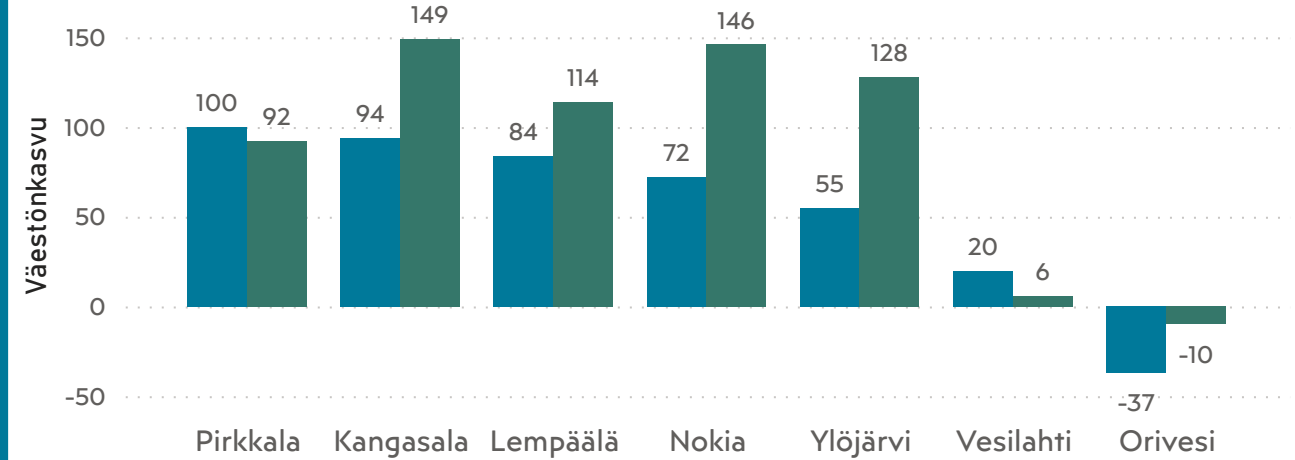
Väestönkasvu 2021 ja 2022

● Väestönkasvu vuoden alusta 2021 ● Väestönkasvu vuoden alusta 2022



Väestönkasvu 2021 ja 2022

● Väestönkasvu vuoden alusta 2021 ● Väestönkasvu vuoden alusta 2022



Kunta	Väkiluku 4/2021	Väkiluku 4/2022	Väestönkasvu 4/2021	Väestönkasvu 4/2022	Väestönkasvu 4/2021 (%)	Väestönkasvu 4/2022 (%)
Kangasala	32308	32771	94	149	0,29	0,46
Lempäälä	23912	24278	84	114	0,35	0,47
Nokia	34548	35030	72	146	0,21	0,42
Orivesi	8971	8968	-37	-10	-0,41	-0,11
Pirkkala	19903	20298	100	92	0,50	0,46
Tampere	241834	244706	825	483	0,34	0,20
Vesilahti	4387	4450	20	6	0,46	0,14
Ylöjärvi	33407	33661	55	128	0,16	0,38
Yhteensä	399270	404162	1213	1108	0,30	0,27

Vuoden 2022 väestönkasvu on ollut noin 100 asukasta vähäisempää kuin vuonna 2021.

Kasvun painopiste on alkuvuonna siirtynyt Tampereelta kehyskuntiin. Tampereen kasvu on tippunut viime vuoden vastaavasta ajankohdasta 342 henkilöä kun taas kehyskuntien yhteenlaskettu kasvu on ollut 237 henkilön verran suurempaa kuin vuoden 2021 huhtikuun loppuun mennessä.

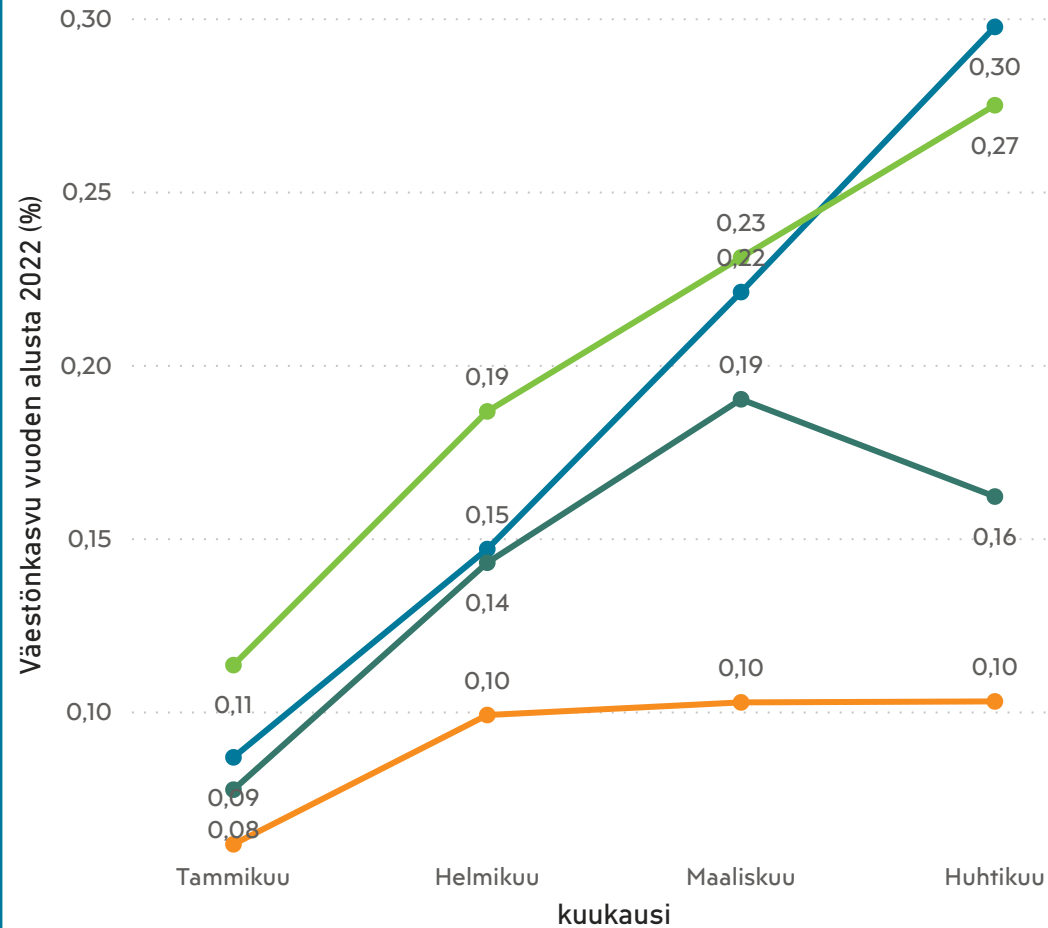
Väestönmuutos neljällä suurimmalla kaupunkiseudulla 4/2022

Seutu	Väkiluku ▼	Väestönkasvu vuoden alusta 2022	Väestönkasvu vuoden alusta 2022 (%)
Helsingin seutu	1540709	4570	0,30
Tampereen kaupunkiseutu	404162	1108	0,27
Turun seutu	356996	367	0,10
Oulun seutukunta	267700	433	0,16

Väestönmuutos neljällä suurimmalla kaupunkiseudulla 2022

Väestönmuutos vuoden alusta 2022 (%)

Seutu ● Helsingin seutu ● Oulun seutukunta ● Tampereen kaupunkis... ● Turun seutu



Seutu	Väkiluku	Väestönkasvu vuoden alusta 2022	Väestönkasvu vuoden alusta 2022 (%)
Helsingin seutu	1540709	4570	0,30
Tampereen kaupunkiseutu	404162	1108	0,27
Turun seutu	356996	367	0,10
Oulun seutukunta	267700	433	0,16

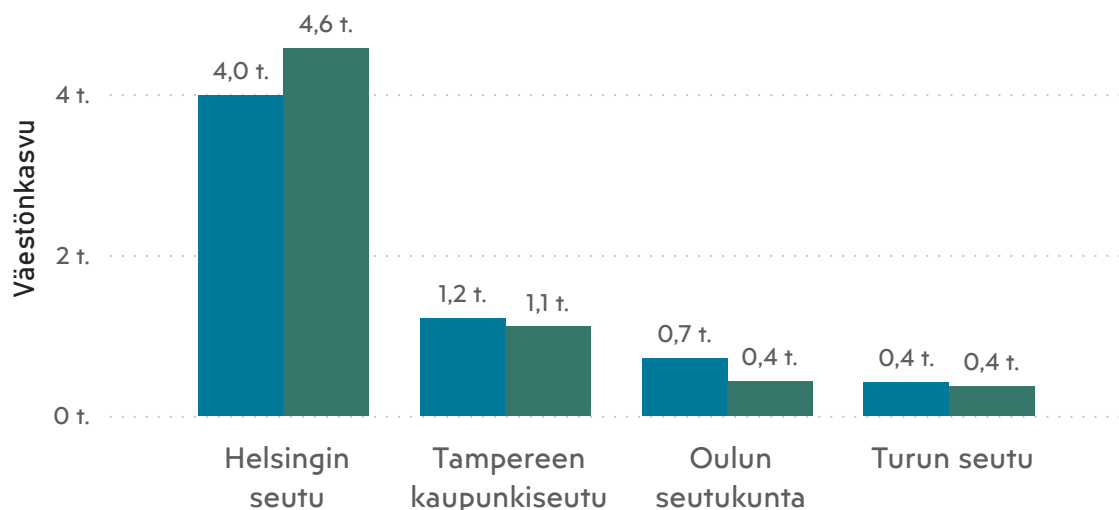
Suurimpien kaupunkiseutujen välisessä vertailussa Helsingin seutu on ohittanut Tampereen kaupunkiseudun, kun verrataan suhteellista väestönkasvua vuoden 2022 alusta.

Helsingin seudun suhteellinen kasvu on ollut 0,30 % kun taas Tampereen kaupunkiseudun kasvu 0,27%.

Väestönmuutos neljällä suurimmalla kaupunkiseudulla 2021 ja 2022

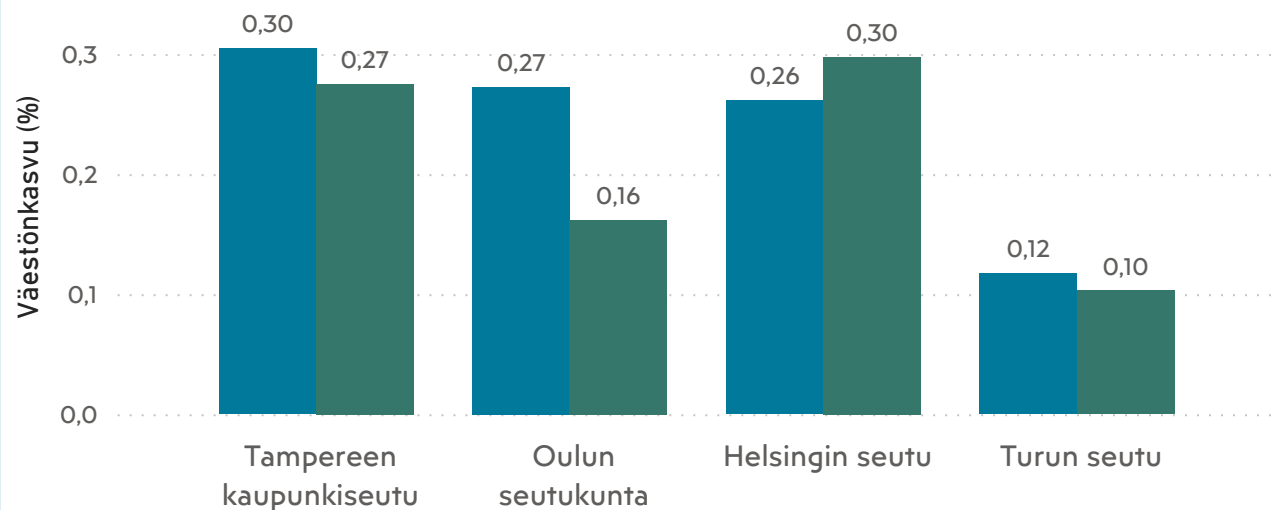
Väestönkasvu 2021 ja 2022

● Väestönkasvu vuoden alusta 2021 ● Väestönkasvu vuoden alusta 2022



Väestönkasvu 2021 ja 2022

● Väestönkasvu vuoden alusta 2021 (%) ● Väestönkasvu vuoden alusta 2022 (%)



Seutu	Väkiluku 4/2021	Väkiluku 4/2022	Väestönkasvu 4/2021	Väestönkasvu 4/2022	Väestönkasvu 4/2021 (%)	Väestönkasvu 4/2022 (%)
Helsingin seutu	1528474	1540709	3985	4570	0,26	0,30
Tampereen kaupunkiseutu	399270	404162	1213	1108	0,30	0,27
Turun seutu	354625	356996	416	367	0,12	0,10
Oulun seutukunta	265421	267700	721	433	0,27	0,16

Suurten kaupunkiseutujen osalta Helsingin seudun väestönkasvu on ollut vuonna 2022 edellistä vuotta suurempaa, kun taas muiden seutujen kasvu on tippunut vuodesta 2021.

Suurimmat muutokset seutujen väestönkasvussa ovat tapahtuneet kasvuaan lisänneellä Helsingin seudulla (+585) sekä Oulun seudulla, jossa väestönkasvu on ollut 288 asukasta edellisvuotta vähäisempää.