

Tampereen kaupunkiseudun Työllisyyskatsaus Heinäkuu 2022

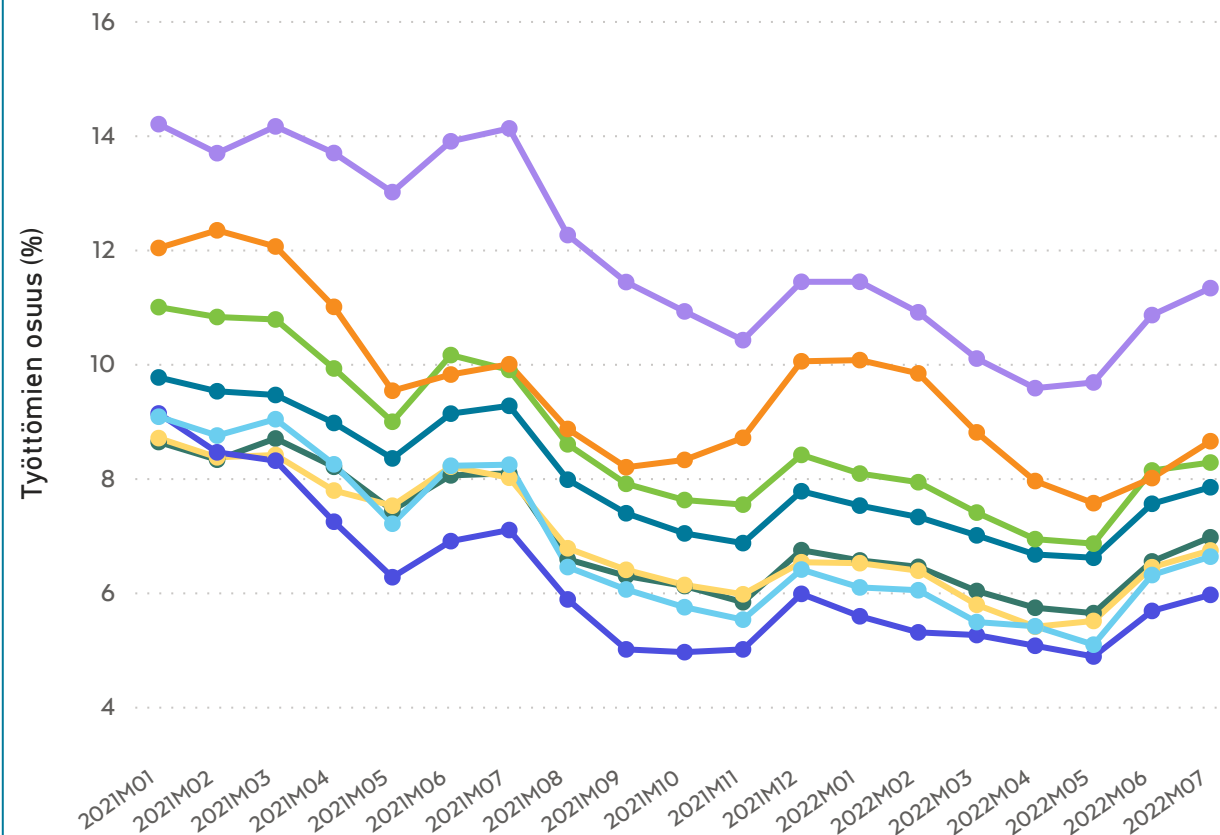
Työllisyystiedot 7/2022

Jussi Välimäki,TKS
jussi.valimaki@tampereenseutu.fi
23.8.2022

Työttömyys Tampereen kaupunkiseudulla 2021-2022, heinäkuu

Työttömien työnhakijoiden %-osuus työvoimasta (%)

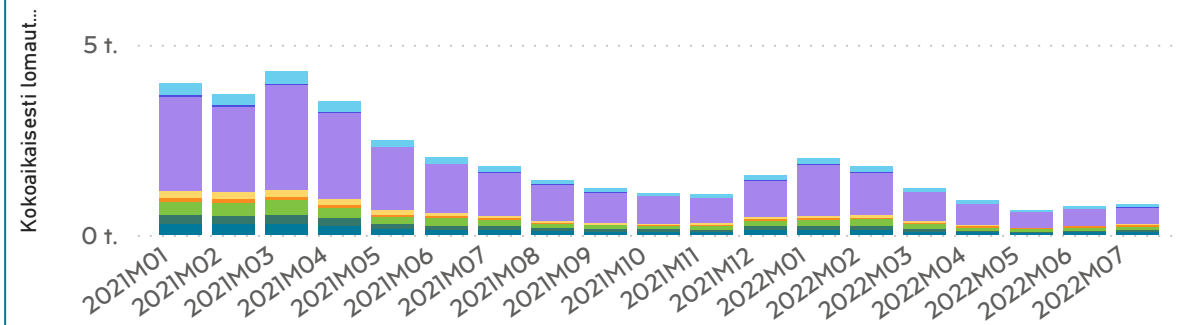
Alue ● Kangasala ● Lempäälä ● Nokia ● Orivesi ● Pirkkala ● Tampere ● Vesilahti ● Ylöjärvi



Kunta	Työttömät työnhakijat 2022	Työttömien osuus (%) 2022	Lomautettuja 2022
Kangasala	1220	7,8	80
Lempäälä	808	7,0	70
Nokia	1370	8,3	79
Orivesi	335	8,6	29
Pirkkala	666	6,7	25
Tampere	13755	11,3	433
Vesilahti	127	6,0	13
Ylöjärvi	1071	6,6	74
Yhteensä	19352	9,8	803

Kokoaikaisesti lomautetut laskentapäivinä (lkm.)

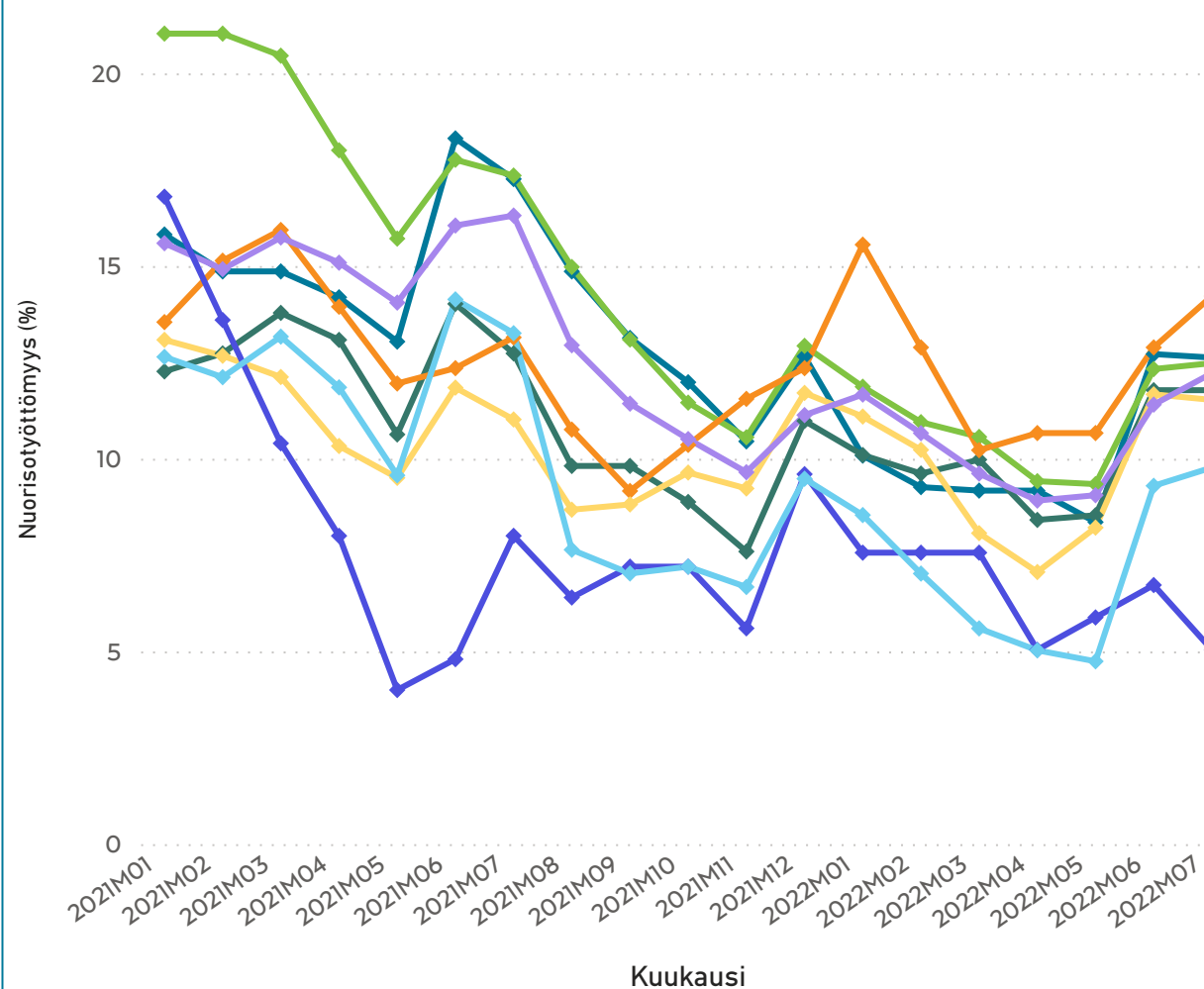
Kunta ● Kangasala ● Lempäälä ● Nokia ● Orivesi ● Pirkkala ● Tampere ● Vesilahti ● Ylöjärvi



Nuorisotyöttömyys Tampereen kaupunkiseudulla 7/2022

Nuorisotyöttömyys (%) Tampereen kaupunkiseudun kunnissa

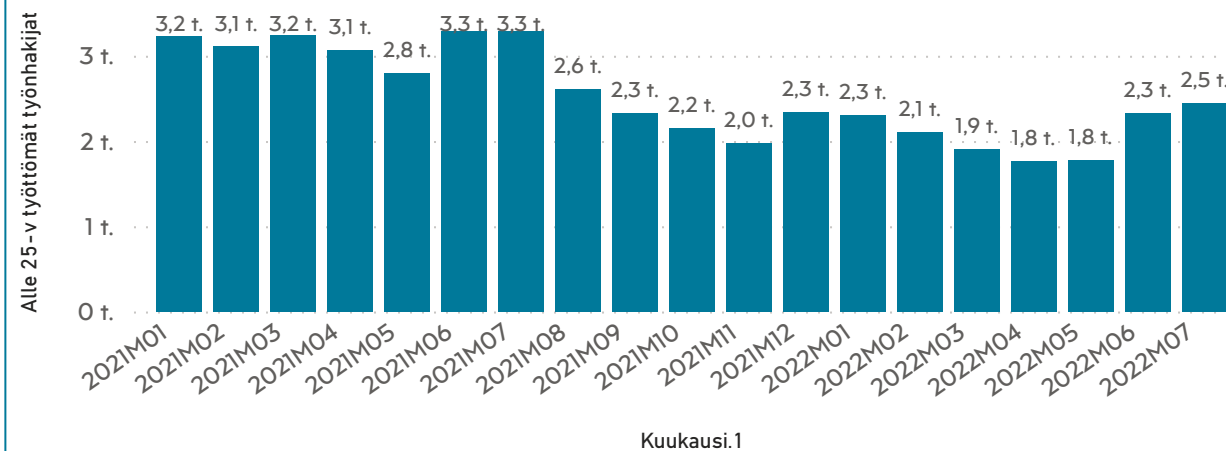
Kunta ◆ Kangasala ◆ Lempäälä ◆ Nokia ◆ Orivesi ◆ Pirkkala ◆ Tampere ◆ Vesilahti ◆ Ylöjärvi



Lähde: Työ- ja elinkeinoministeriö, Työnvälitystilasto

Kunta	Alle 25-v. työttömät työnhakijat (lkm.)	TK:n Työssäkäyntitilaston alle 25-vuotiaiden työvoima (lkm.)	Nuorisotyöttömyys (%)
Kangasala	139	1101	12,62
Lempäälä	98	832	11,78
Nokia	163	1306	12,48
Orivesi	32	225	14,22
Pirkkala	80	694	11,53
Tampere	1830	14976	12,22
Vesilahti	6	119	5,04
Ylöjärvi	103	1054	9,77
Yhteensä	2451	20307	12,07

Alle 25-v. työttömät työnhakijat kuukausittain

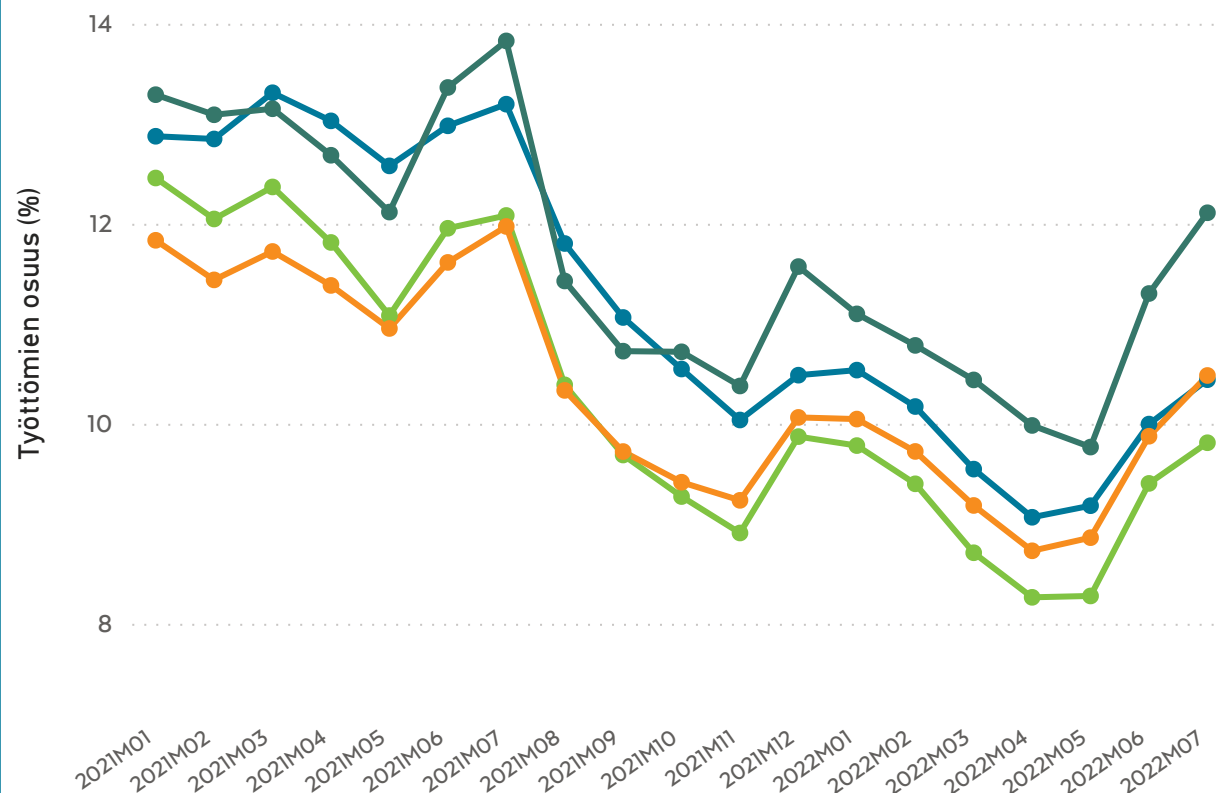


Nuorisotyöttömyys (%) = Alle 25-vuotiaiden työttömien työnhakijoiden osuus alle 25-vuotiaiden työvoimasta.

Työttömyys neljällä suurella kaupunkiseudulla 2021-2022, heinäkuu

Työttömien työnhakijoiden %-osuus työvoimasta (%)

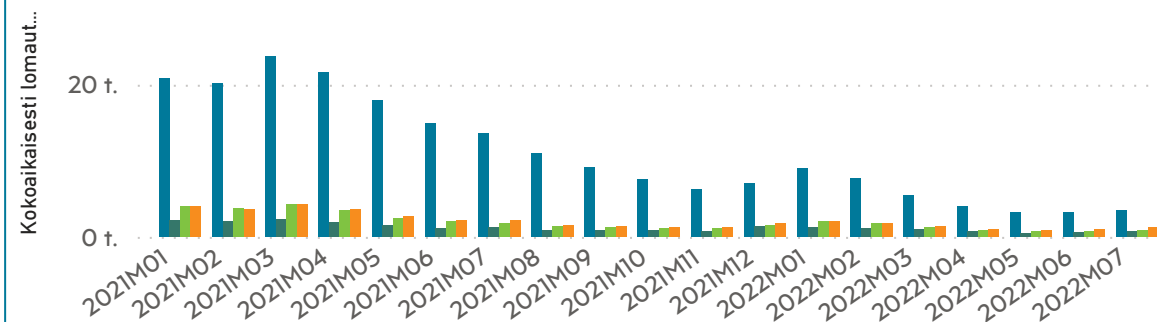
Seutu ● Helsingin seutu ● Oulun seutukunta ● Tampereen kaupunkiseutu ● Turun seutu



Seutu	Työttömät työnhakijat 2022	Työttömien osuus (%) 2022	Lomautettuja 2022
Helsingin seutu	83416	10,4	3461
Tampereen kaupunkiseutu	19352	9,8	803
Turun seutu	18108	10,5	1278
Oulun seutukunta	15403	12,1	764

Kokoaikaisesti lomautetut laskentapäivinä (lkm.)

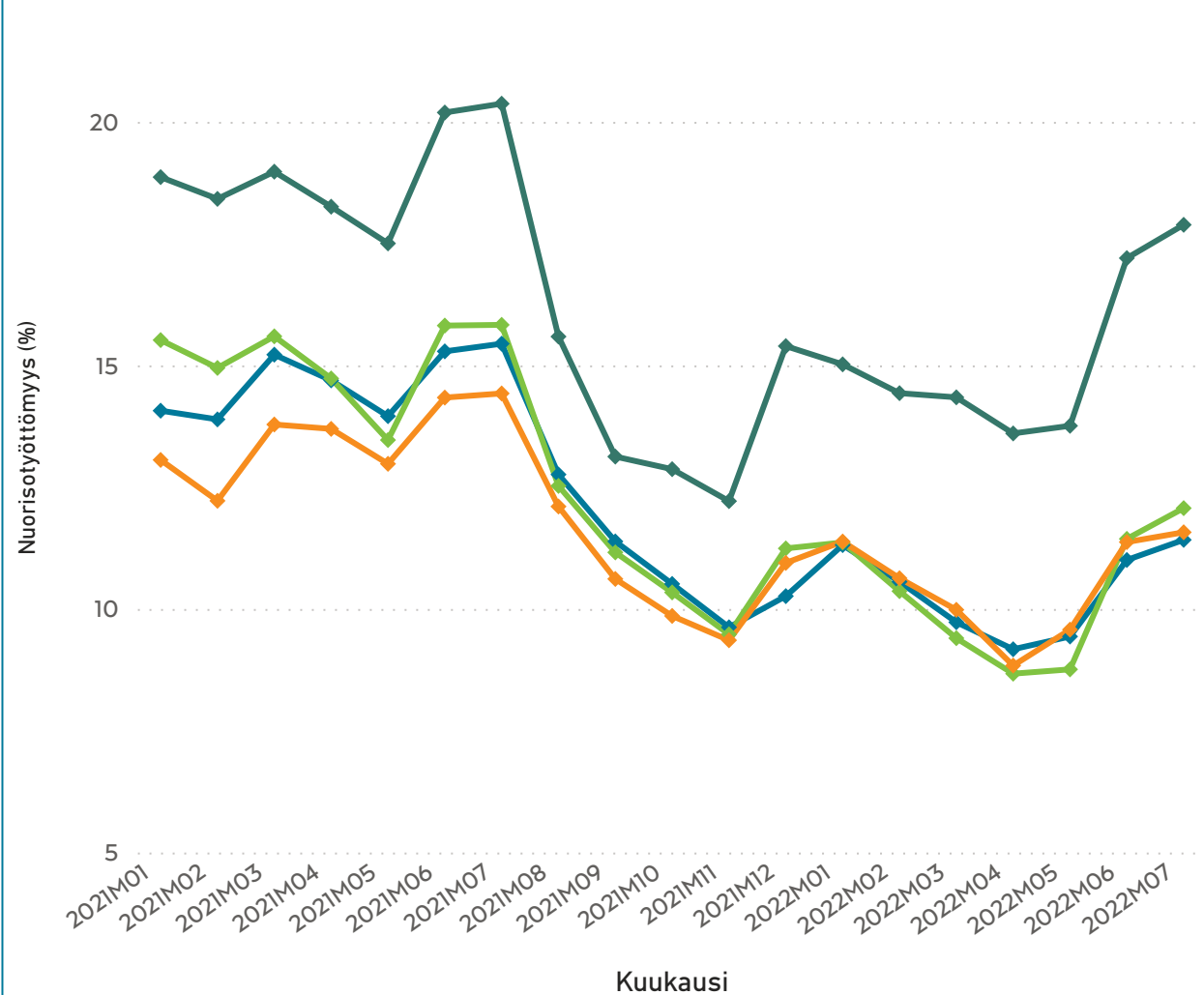
Seutu ● Helsingin seutu ● Oulun seutukunta ● Tampereen kaupunkiseutu ● Turun seutu



Nuorisotyöttömyys neljällä suurella kaupunkiseudulla 7/2022

Nuorisotyöttömyys (%) Tampereen kaupunkiseudun kunnissa

Seutu ◆ Helsingin seutu ◆ Oulun seutukunta ◆ Tampereen kaupunkiseutu ◆ Turun seutu

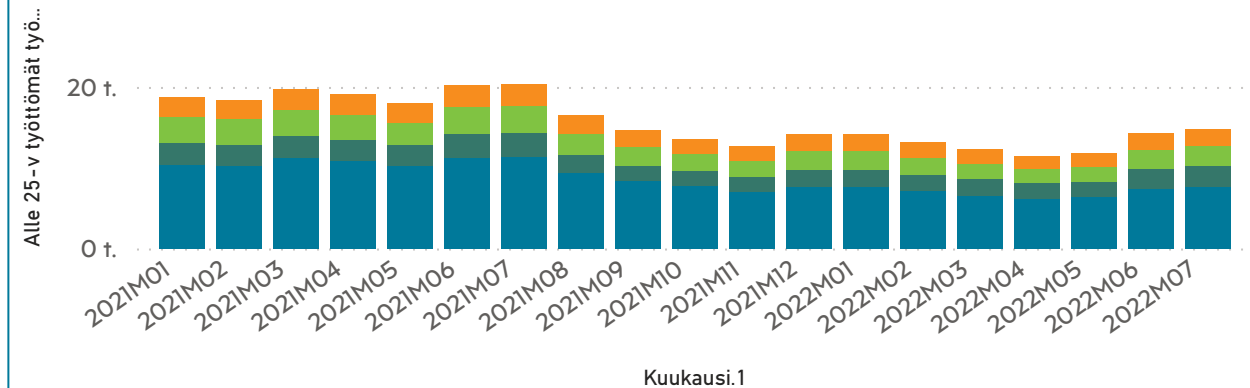


Lähde: Työ- ja elinkeinoministeriö, Työnvälitystilasto

Seutu	Alle 25-v. työttömät työnhakijat (lkm.)	TK:n Työssäkäyntitilaston alle 25-vuotiaiden työvoima (lkm.)	Nuorisotyöttömyys (%)
Helsingin seutu	7720	67610	11,42
Tampereen kaupunkiseutu	2451	20307	12,07
Turun seutu	2073	17910	11,57
Oulun seutukunta	2510	14033	17,89

Alle 25-v. työttömät työnhakijat kuukausittain

Seutu ● Helsingin seutu ● Oulun seutukunta ● Tampereen kaupunkiseutu ● Turun seutu



Nuorisotyöttömyys (%) = Alle 25-vuotiaiden työttömien työnhakijoiden osuus alle 25-vuotiaiden työvoimasta.