

# Tampereen kaupunkiseudun Väestökatsaus Heinäkuu 2022

**Väestötiedot 7/2022 (ennakkotiedot)**

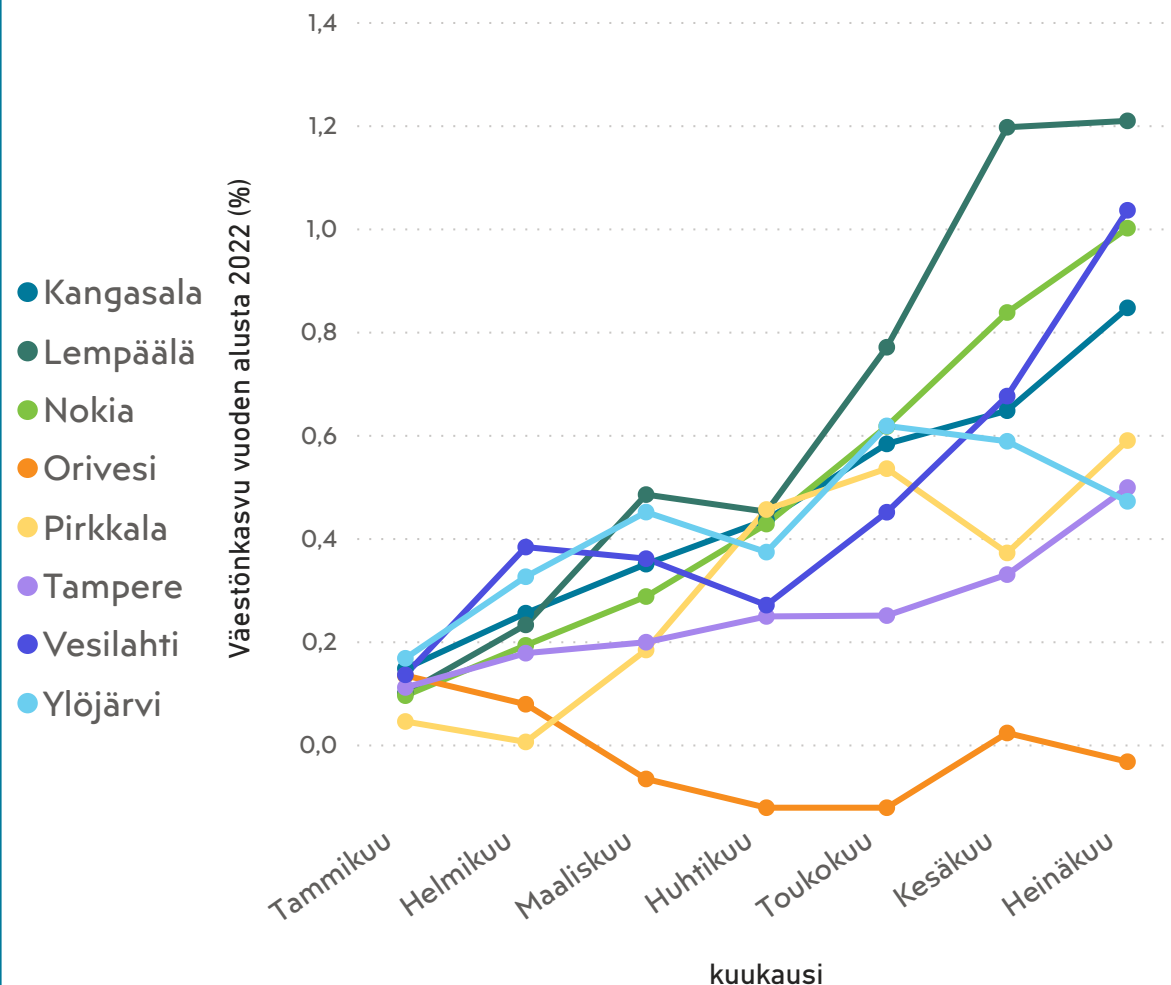
Jussi Välimäki,TKS  
jussi.valimaki@tampereenseutu.fi  
23.8.2022

# Väestönmuutos Tampereen kaupunkiseudulla 7/2022

Kunta	Väkiluku	Väestönmuutos vuoden alusta 2022	Väestönmuutos vuoden alusta 2022 (%)
▲			
Kangasala	32898	276	0,85
Lempäälä	24456	292	1,21
Nokia	35233	349	1,00
Orivesi	8975	-3	-0,03
Pirkkala	20325	119	0,59
Tampere	245439	1216	0,50
Vesilahti	4490	46	1,04
Ylöjärvi	33691	158	0,47
<b>Kaupunkiseutu</b>	<b>405507</b>	<b>2453</b>	<b>0,61</b>
Pirkanmaa	529495	2017	0,38

# Väestönmuutos Tampereen kaupunkiseudulla 2022

Väestönmuutos vuoden 2022 alusta (%)



Kunta	Väkiluku	Väestönmuutos vuoden alusta 2022	Väestönmuutos vuoden alusta 2022 (%)
Kangasala	32898	276	0,85
Lempäälä	24456	292	1,21
Nokia	35233	349	1,00
Orivesi	8975	-3	-0,03
Pirkkala	20325	119	0,59
Tampere	245439	1216	0,50
Vesilahti	4490	46	1,04
Ylöjärvi	33691	158	0,47
<b>Yhteensä</b>	<b>405507</b>	<b>2453</b>	<b>0,61</b>

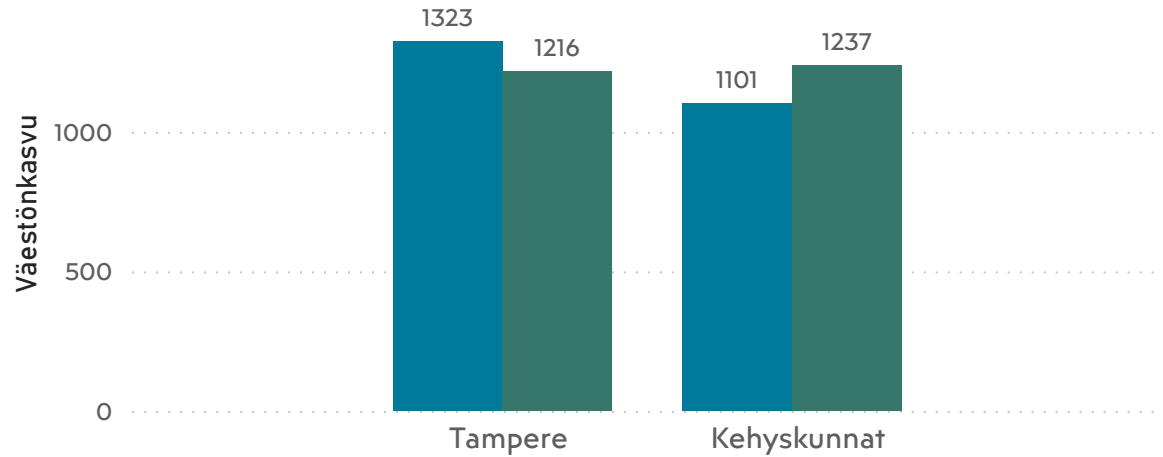
Tampereen kaupunkiseudun väestö on ennakkotietojen mukaan kasvanut 2453 asukkaalla vuoden 2022 heinäkuun loppuun mennessä

Seudun kunnista suurimmat prosentuaaliset kasvut ovat sijoittuneet Lempäälään (1,21%) sekä Vesilahdelle (1,04 %) ja Nokialle (1,00 %).

# Väestönmuutos Tampereen kaupunkiseudulla 2021 ja 2022

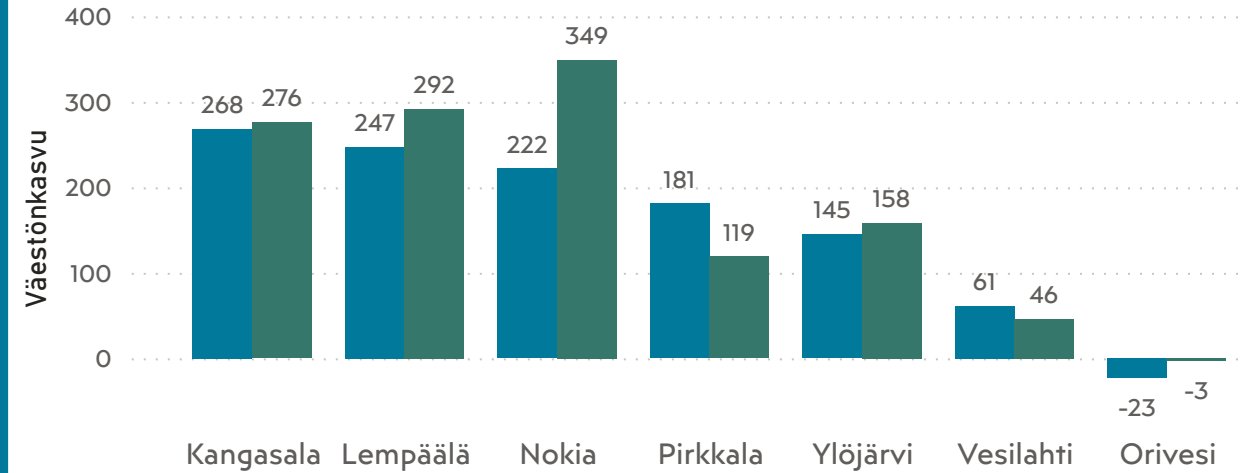
Väestönkasvu 2021 ja 2022

● Väestönkasvu vuoden alusta 2021 ● Väestönkasvu vuoden alusta 2022



Väestönkasvu 2021 ja 2022

● Väestönkasvu vuoden alusta 2021 ● Väestönkasvu vuoden alusta 2022



Kunta	Väkiluku 7/2021	Väkiluku 7/2022	Väestönkasvu 7/2021	Väestönkasvu 7/2022	Väestönkasvu 7/2021 (%)	Väestönkasvu 7/2022 (%)
Kangasala	32482	32898	268	276	0,83	0,85
Lempäälä	24075	24456	247	292	1,04	1,21
Nokia	34698	35233	222	349	0,64	1,00
Orivesi	8985	8975	-23	-3	-0,26	-0,03
Pirkkala	19984	20325	181	119	0,91	0,59
Tampere	242332	245439	1323	1216	0,55	0,50
Vesilahti	4428	4490	61	46	1,40	1,04
Ylöjärvi	33497	33691	145	158	0,43	0,47
<b>Yhteensä</b>	<b>400481</b>	<b>405507</b>	<b>2424</b>	<b>2453</b>	<b>0,61</b>	<b>0,61</b>

Vuoden 2022 tammikuu - heinäkuu välin väestönkasvu on pysynyt seudulla samalla tasolla kuin vuonna 2021 (0,61%).

Kasvun painopiste on ollut viime vuoteen verrattuna Tamperetta enemmän kehyskunnissa. Tampereen kasvu on tippunut viime vuoden vastaavasta ajankohdasta 107 henkilöä kun taas kehyskuntien yhteenlaskettu kasvu on ollut 136 henkilön verran suurempaa kuin vuoden 2021 heinäkuun loppuun mennessä.

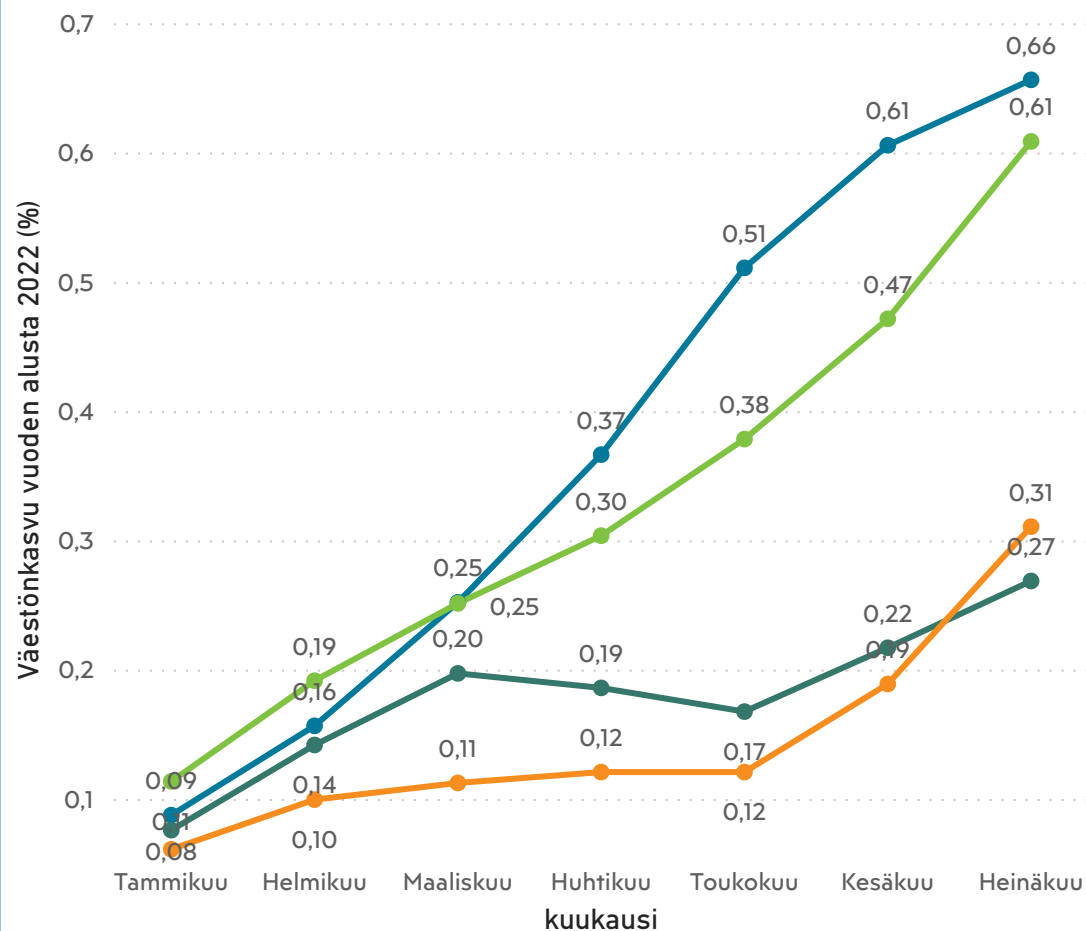
# Väestönmuutos neljällä suurimmalla kaupunkiseudulla 7/2022

Seutu	Väkiluku ▼	Väestönkasvu vuoden alusta 2022	Väestönkasvu vuoden alusta 2022 (%)
Helsingin seutu	1546220	10081	0,66
Tampereen kaupunkiseutu	405507	2453	0,61
Turun seutu	357737	1108	0,31
Oulun seutukunta	267985	718	0,27

# Väestönmuutos neljällä suurimmalla kaupunkiseudulla 2022

Väestönmuutos vuoden alusta 2022 (%)

Seutu ● Helsingin seutu ● Oulun seutukunta ● Tampereen kaupunkis... ● Turun seutu



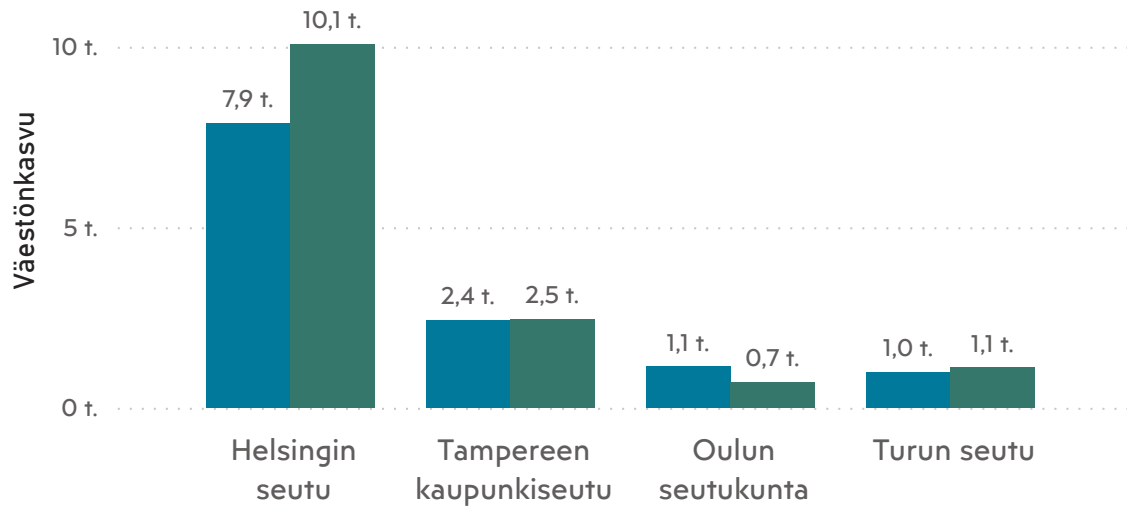
Seutu	Väkiluku	Väestönkasvu vuoden alusta 2022	Väestönkasvu vuoden alusta 2022 (%)
Helsingin seutu	1546220	10081	0,66
Tampereen kaupunkiseutu	405507	2453	0,61
Turun seutu	357737	1108	0,31
Oulun seutukunta	267985	718	0,27

Suurimpien kaupunkiseutujen välisessä vertailussa Helsingin seutu ja Tampereen kaupunkiseutu erottuvat Turun ja Oulun seutuja voimakkaammalla väestönkasvulla.

# Väestönmuutos neljällä suurimmalla kaupunkiseudulla 2021 ja 2022

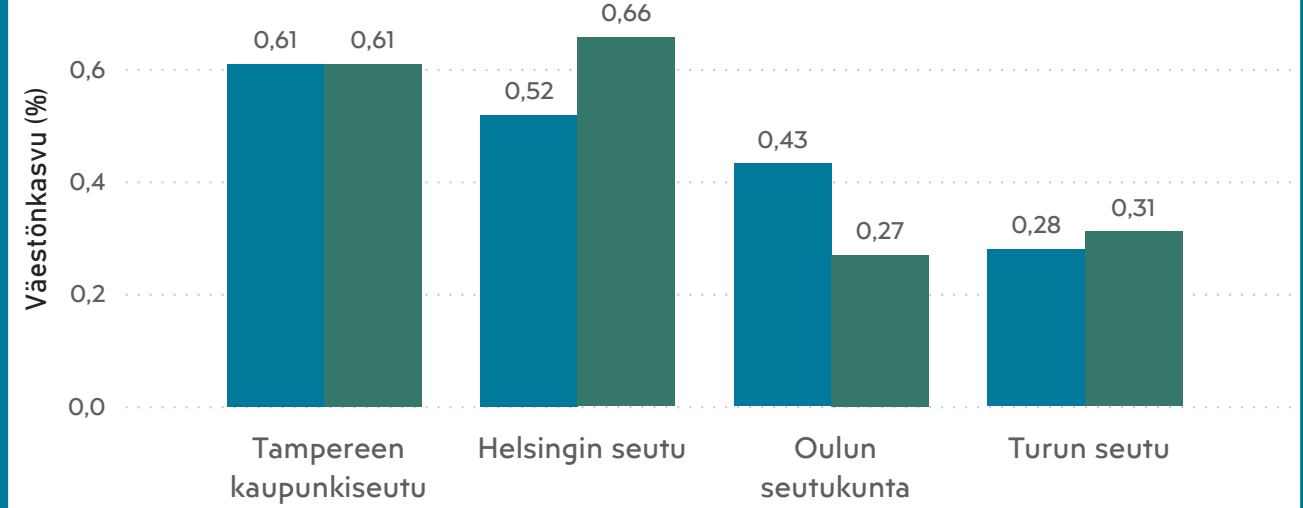
Väestönkasvu 2021 ja 2022

● Väestönkasvu vuoden alusta 2021 ● Väestönkasvu vuoden alusta 2022



Väestönkasvu 2021 ja 2022

● Väestönkasvu vuoden alusta 2021 (%) ● Väestönkasvu vuoden alusta 2022 (%)



Seutu	Väkiluku 7/2021	Väkiluku 7/2022	Väestönkasvu 7/2021	Väestönkasvu 7/2022	Väestönkasvu 7/2021 (%)	Väestönkasvu 7/2022 (%)
Helsingin seutu	1532381	1546220	7892	10081	0,52	0,66
Tampereen kaupunkiseutu	400481	405507	2424	2453	0,61	0,61
Turun seutu	355198	357737	989	1108	0,28	0,31
Oulun seutukunta	265842	267985	1142	718	0,43	0,27

Helsingin seudun väestönkasvu on ollut vuonna 2022 viime vuotta suurempaa, kun taas Turun ja Oulun seutujen kasvu on tippunut vuodesta 2021. Tampereen kaupunkiseudun kasvu on pysynyt viime vuoden tasolla.

Suurimmat muutokset väestönkasvussa ovat tapahtuneet kasvuaan lisänneellä Helsingin seudulla (+2189) sekä Oulun seudulla, jossa väestönkasvu on ollut 424 asukasta edellisvuotta vähäisempää.