

Tampereen kaupunkiseudun Väestökatsaus Elokuu 2022

Väestötiedot 8/2022 (ennakkotiedot)

Jussi Välimäki,TKS
jussi.valimaki@tampereseutu.fi
22.9.2022

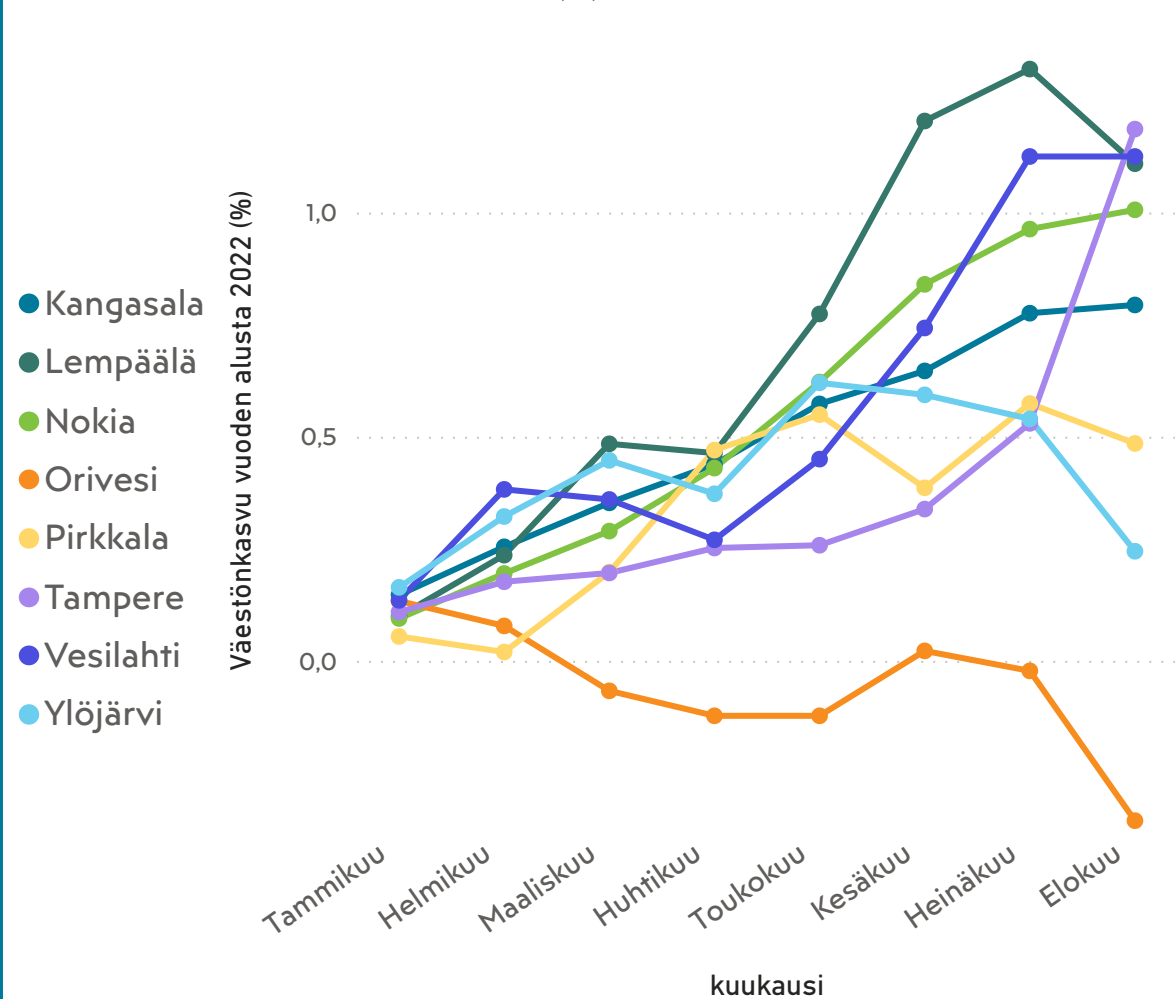
Väestönmuutos Tampereen kaupunkiseudulla 8/2022

Kunta	Väkiluku	Väestönmuutos vuoden alusta 2022	Väestönmuutos vuoden alusta 2022 (%)
Kangasala	32881	259	0,79
Lempäälä	24432	268	1,11
Nokia	35235	351	1,01
Orivesi	8946	-32	-0,36
Pirkkala	20304	98	0,49
Tampere	247120	2897	1,19
Vesilahti	4494	50	1,13
Ylöjärvi	33615	82	0,24
Kaupunkiseutu	407027	3973	0,99

Pirkanmaa 530648 3170 0,60

Väestönmuutos Tampereen kaupunkiseudulla 2022

Väestönmuutos vuoden 2022 alusta (%)



Kunta	Väkiluku	Väestönmuutos vuoden alusta 2022	Väestönmuutos vuoden alusta 2022 (%)
▲ Kangasala	32881	259	0,79
Lempäälä	24432	268	1,11
Nokia	35235	351	1,01
Orivesi	8946	-32	-0,36
Pirkkala	20304	98	0,49
Tampere	247120	2897	1,19
Vesilahti	4494	50	1,13
Ylöjärvi	33615	82	0,24
Yhteensä	407027	3973	0,99

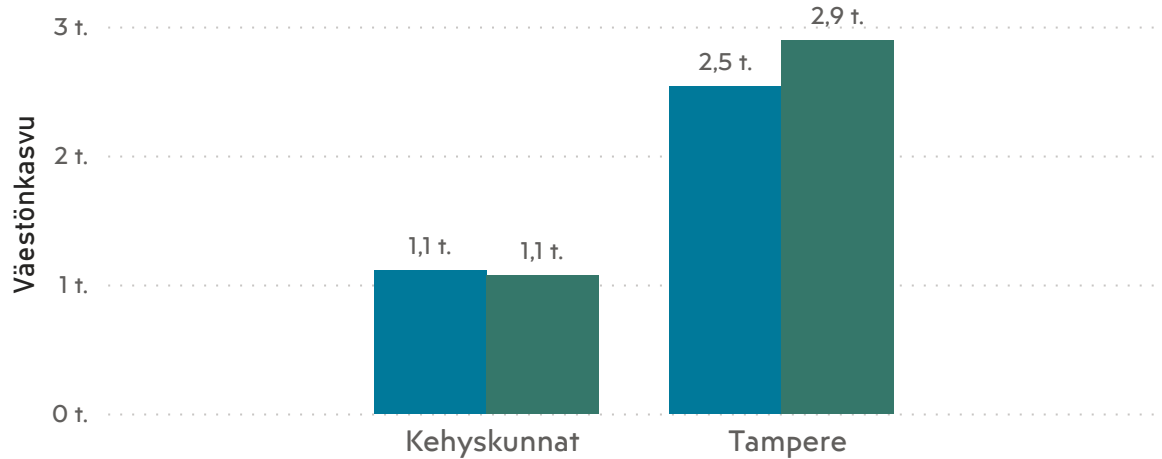
Tampereen kaupunkiseudun väestö on ennakkotietojen mukaan kasvanut 3973 asukkaalla vuoden 2022 elokuun loppuun mennessä

Seudun kunnista suurimmat prosentuaaliset kasvut ovat sijoittuneet Tampereelle (1,19%) sekä Vesilahdelle (1,13 %) ja Lempäälään (1,11 %).

Väestönmuutos Tampereen kaupunkiseudulla 2021 ja 2022

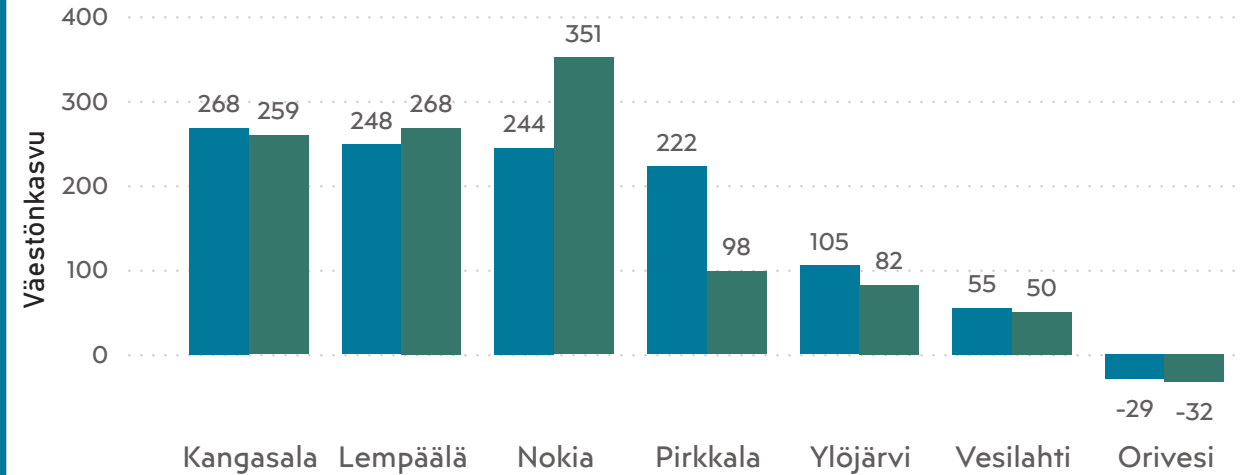
Väestönkasvu 2021 ja 2022

● Väestönkasvu vuoden alusta 2021 ● Väestönkasvu vuoden alusta 2022



Väestönkasvu 2021 ja 2022

● Väestönkasvu vuoden alusta 2021 ● Väestönkasvu vuoden alusta 2022



Kunta	Väkiluku 8/2021	Väkiluku 8/2022	Väestönkasvu 8/2021	Väestönkasvu 8/2022	Väestönkasvu 8/2021 (%)	Väestönkasvu 8/2022 (%)
Kangasala	32482	32881	268	259	0,83	0,79
Lempäälä	24076	24432	248	268	1,04	1,11
Nokia	34720	35235	244	351	0,71	1,01
Orivesi	8979	8946	-29	-32	-0,32	-0,36
Pirkkala	20025	20304	222	98	1,12	0,49
Tampere	243546	247120	2537	2897	1,05	1,19
Vesilahti	4422	4494	55	50	1,26	1,13
Ylöjärvi	33457	33615	105	82	0,31	0,24
Yhteensä	401707	407027	3650	3973	0,92	0,99

Vuoden 2022 tammikuu - elokuu välin väestönkasvu on ollut vuoden 2021 vastaavaa ajankohtaa korkeammalla tasolla.

Kasvun painopiste oli alkuvuodesta 2022 kehyskunnissa, mutta siirtyi heinä-elokuussa keskuskaupunkiin. Tampereen kasvu on tällä hetkellä selvästi vuoden 2021 vastaavan ajankohdan kasvua edellä. Kehyskuntien yhteenlaskettu kasvu on samalla tasolla vuoden 2021 kanssa.

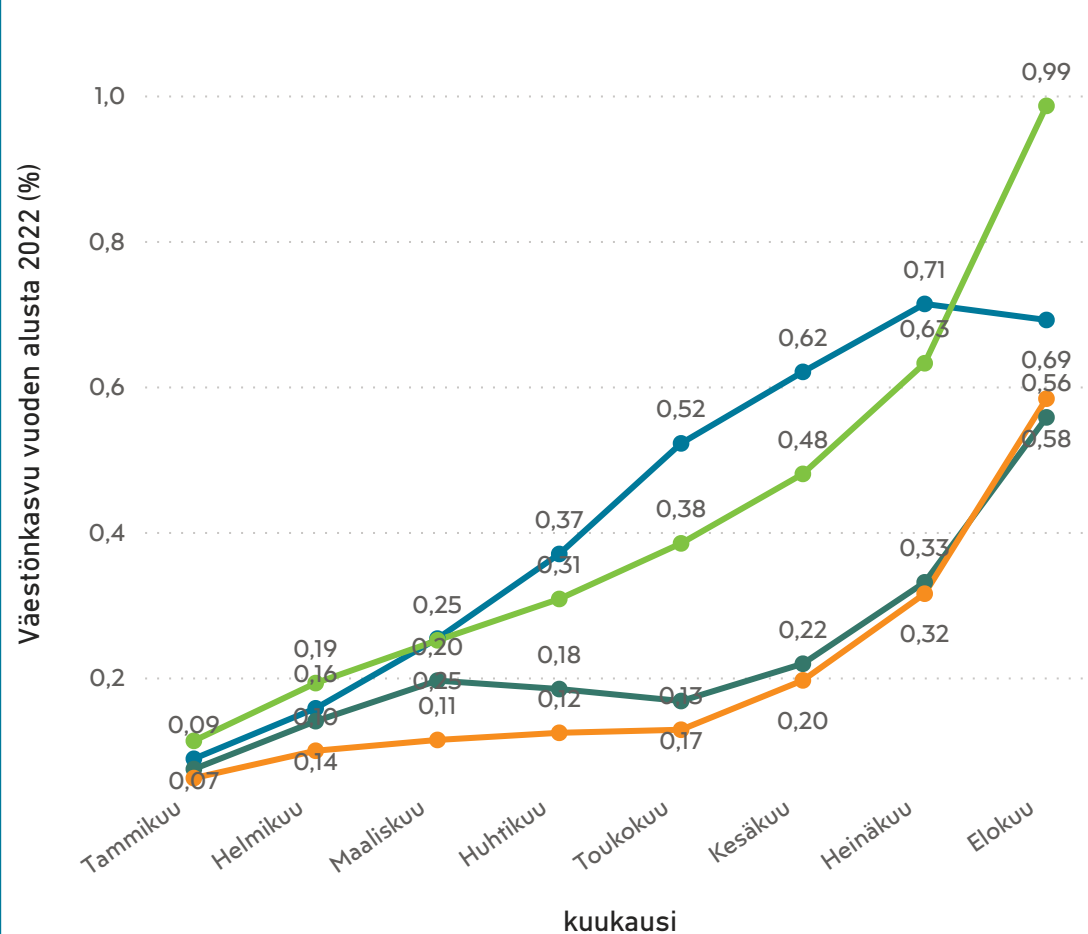
Väestönmuutos neljällä suurimmalla kaupunkiseudulla 8/2022

Seutu	Väkiluku	Väestönkasvu vuoden alusta 2022	Väestönkasvu vuoden alusta 2022 (%)
Helsingin seutu	1546760	10621	0,69
Tampereen kaupunkiseutu	407027	3973	0,99
Turun seutu	358709	2080	0,58
Oulun seutukunta	268757	1490	0,56

Väestönmuutos neljällä suurimmalla kaupunkiseudulla 2022

Väestönmuutos vuoden alusta 2022 (%)

Seutu ● Helsingin seutu ● Oulun seutukunta ● Tampereen kaupunkis... ● Turun seutu



Seutu	Väkiluku	Väestönkasvu vuoden alusta 2022	Väestönkasvu vuoden alusta 2022 (%)
Helsingin seutu	1546760	10621	0,69
Tampereen kaupunkiseutu	407027	3973	0,99
Turun seutu	358709	2080	0,58
Oulun seutukunta	268757	1490	0,56

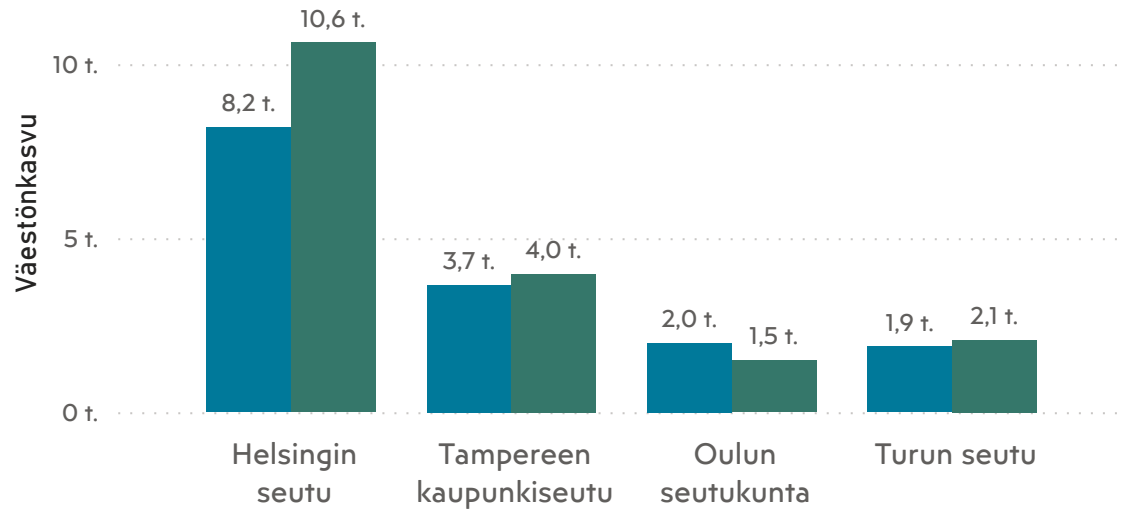
Suurimpien kaupunkiseutujen välisessä vertailussa Tampereen seutu on jälleen ottanut kärkipaikan vuoden 2022 väestönkasvua tarkasteltaessa. Helsingin seudun kasvu on ollut alkuvuonna 2022 vahvaa, mutta kasvu on ainakin hetkellisesti taittunut elokuun aikana.

Tampereen seudun tapaan myös Turun ja Oulun seutujen kasvu on ollut voimakasta elokuussa 2022.

Väestönmuutos neljällä suurimmalla kaupunkiseudulla 2021 ja 2022

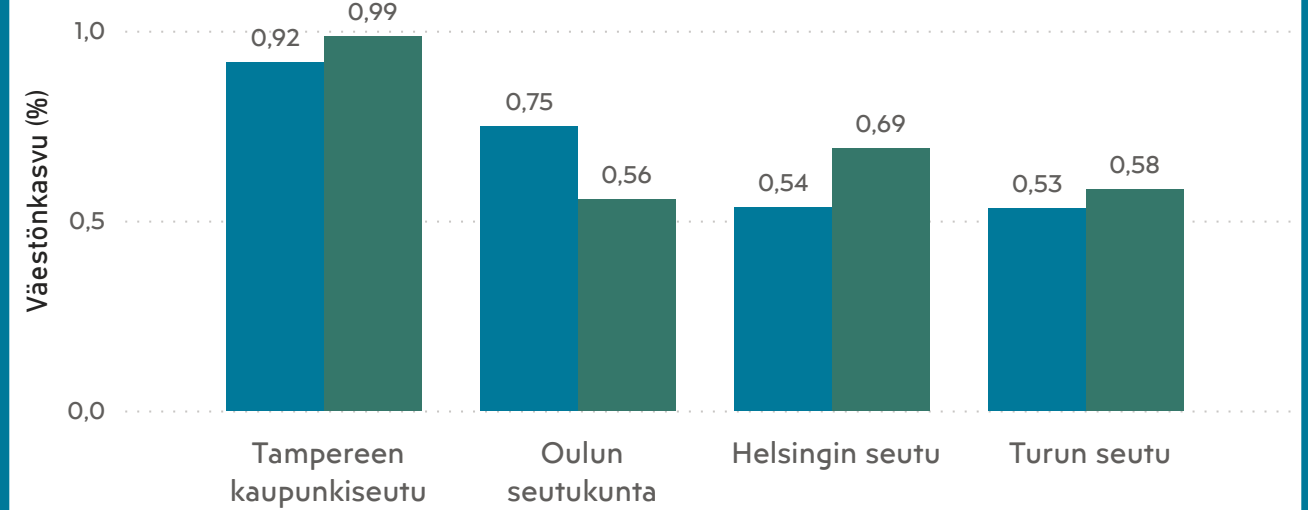
Väestönkasvu 2021 ja 2022

● Väestönkasvu vuoden alusta 2021 ● Väestönkasvu vuoden alusta 2022



Väestönkasvu 2021 ja 2022

● Väestönkasvu vuoden alusta 2021 (%) ● Väestönkasvu vuoden alusta 2022 (%)



Seutu	Väkiluku 8/2021	Väkiluku 8/2022	Väestönkasvu 8/2021	Väestönkasvu 8/2022	Väestönkasvu 8/2021 (%)	Väestönkasvu 8/2022 (%)
Helsingin seutu	1532673	1546760	8184	10621	0,54	0,69
Tampereen kaupunkiseutu	401707	407027	3650	3973	0,92	0,99
Turun seutu	356095	358709	1886	2080	0,53	0,58
Oulun seutukunta	266685	268757	1985	1490	0,75	0,56

Helsingin, Tampereen ja Turun seutujen kasvu on ollut vuonna 2022 viime vuotta suurempaa.

Suurimmat muutokset väestönkasvussa ovat tapahtuneet kasvuaan lisänneellä Helsingin seudulla (+2437) sekä Oulun seudulla, jossa väestönkasvu on ollut 495 asukasta edellisvuotta vähäisempää.