

# **Tampereen kaupunkiseudun Työllisyyskatsaus Syyskuu 2022**

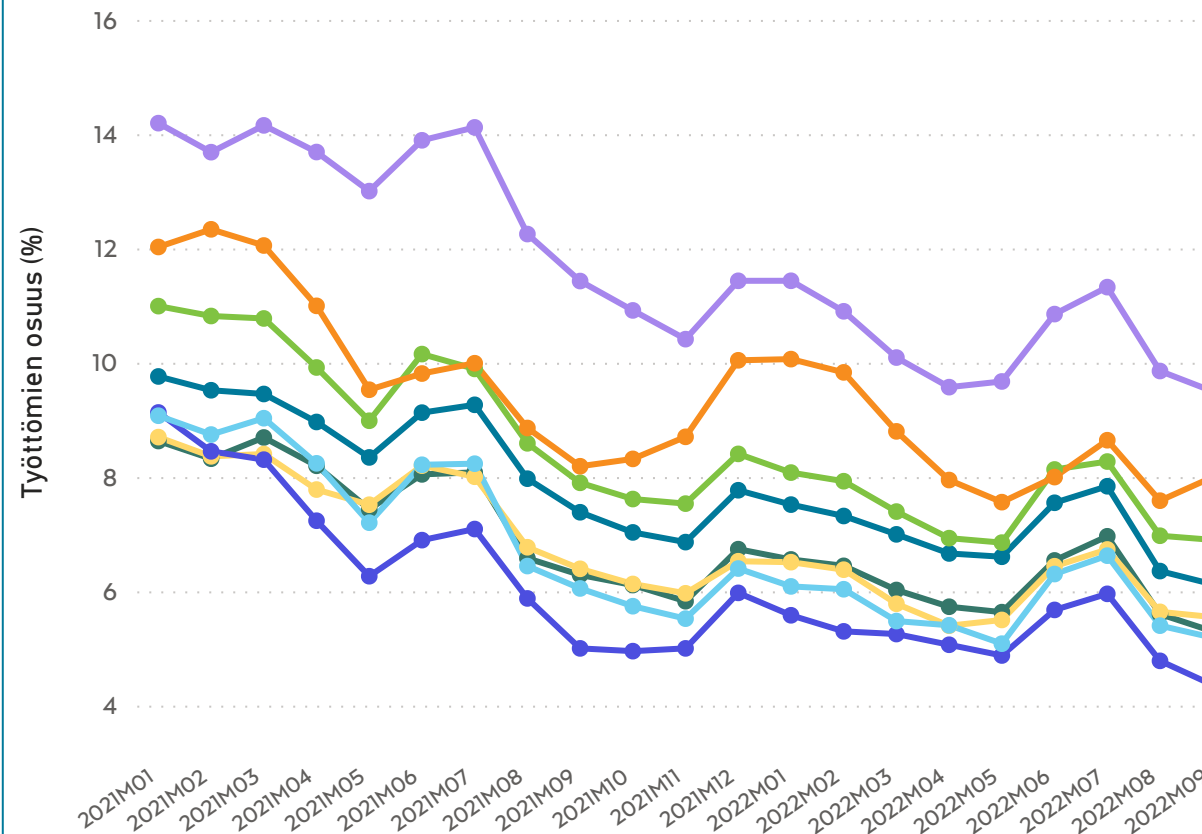
**Työllisyystiedot 9/2022**

Jussi Välimäki,TKS  
jussi.valimaki@tampereenseutu.fi  
28.10.2022

# Työttömyys Tampereen kaupunkiseudulla 2021-2022, syyskuu

Työttömien työnhakijoiden %-osuus työvoimasta (%)

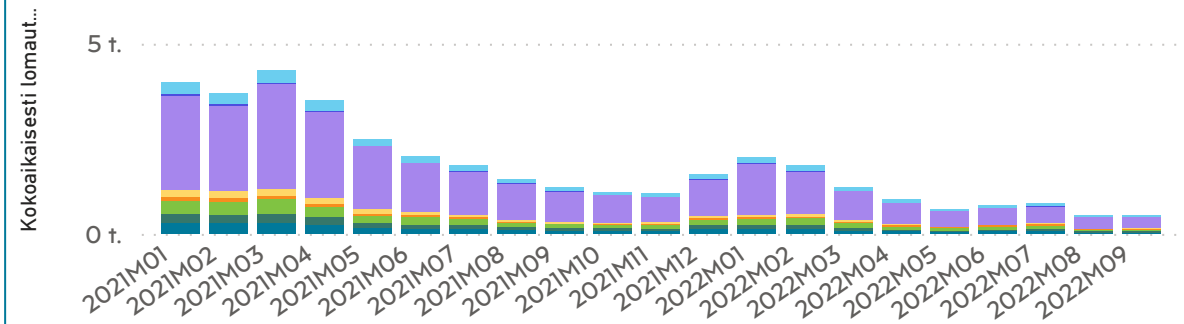
Alue ● Kangasala ● Lempäälä ● Nokia ● Orivesi ● Pirkkala ● Tampere ● Vesilahti ● Ylöjärvi



Kunta	Työttömät työnhakijat 2022	Työttömien osuus (%) 2022	Lomautettuja 2022
Kangasala	953	6,1	42
Lempäälä	615	5,3	27
Nokia	1143	6,9	43
Orivesi	310	8,0	17
Pirkkala	549	5,6	21
Tampere	11540	9,5	308
Vesilahti	93	4,4	5
Ylöjärvi	839	5,2	39
<b>Yhteensä</b>	<b>16042</b>	<b>8,1</b>	<b>502</b>

Kokoaikaisesti lomautetut laskentapäivinä (lkm.)

Kunta ● Kangasala ● Lempäälä ● Nokia ● Orivesi ● Pirkkala ● Tampere ● Vesilahti ● Ylöjärvi

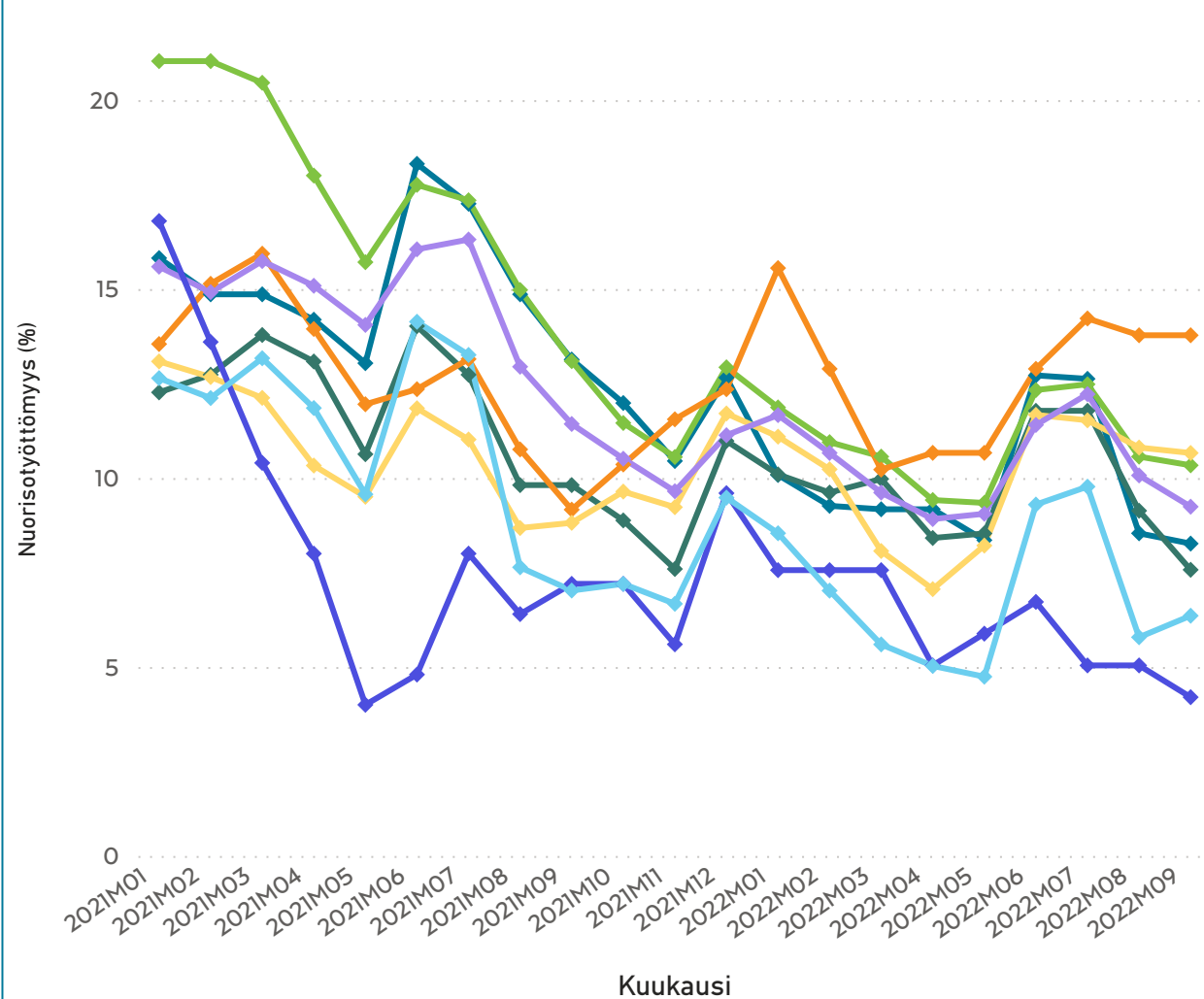


Lähde: Työ- ja elinkeinoministeriö, Työnvälitystilasto

# Nuorisotyöttömyys Tampereen kaupunkiseudulla 9/2022

Nuorisotyöttömyys (%) Tampereen kaupunkiseudun kunnissa

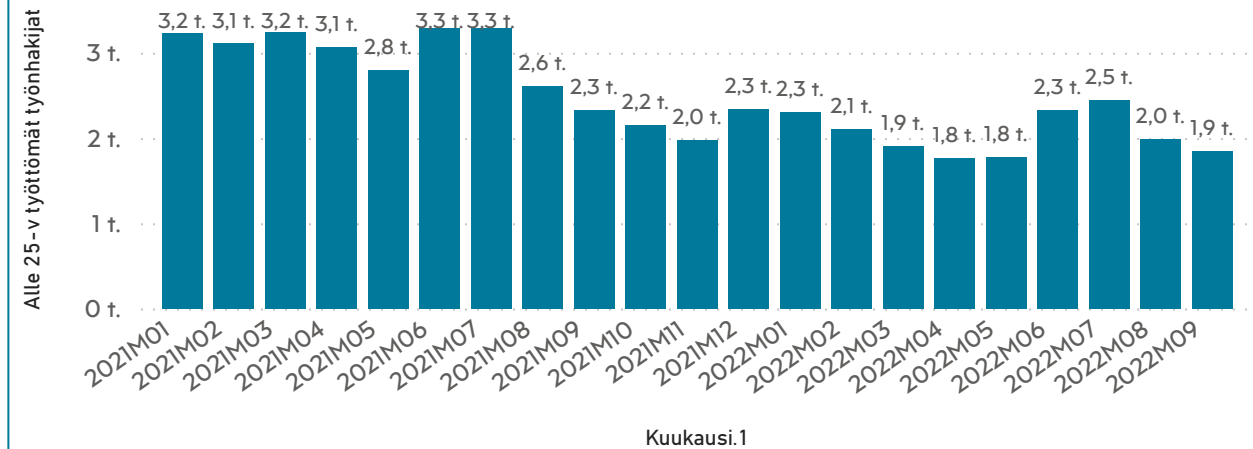
Kunta ◆ Kangasala ◆ Lempäälä ◆ Nokia ◆ Orivesi ◆ Pirkkala ◆ Tampere ◆ Vesilahti ◆ Ylöjärvi



Lähde: Työ- ja elinkeinoministeriö, Työnvälitystilasto

Kunta	Alle 25-v. työttömät työnhakijat (lkm.)	TK:n Työssäkäyntitilaston alle 25-vuotiaiden työvoima (lkm.)	Nuorisotyöttömyys (%)
Kangasala	91	1101	8,27
Lempäälä	63	832	7,57
Nokia	135	1306	10,34
Orivesi	31	225	13,78
Pirkkala	74	694	10,66
Tampere	1384	14976	9,24
Vesilahti	5	119	4,20
Ylöjärvi	67	1054	6,36
<b>Yhteensä</b>	<b>1850</b>	<b>20307</b>	<b>9,11</b>

Alle 25-v. työttömät työnhakijat kuukausittain

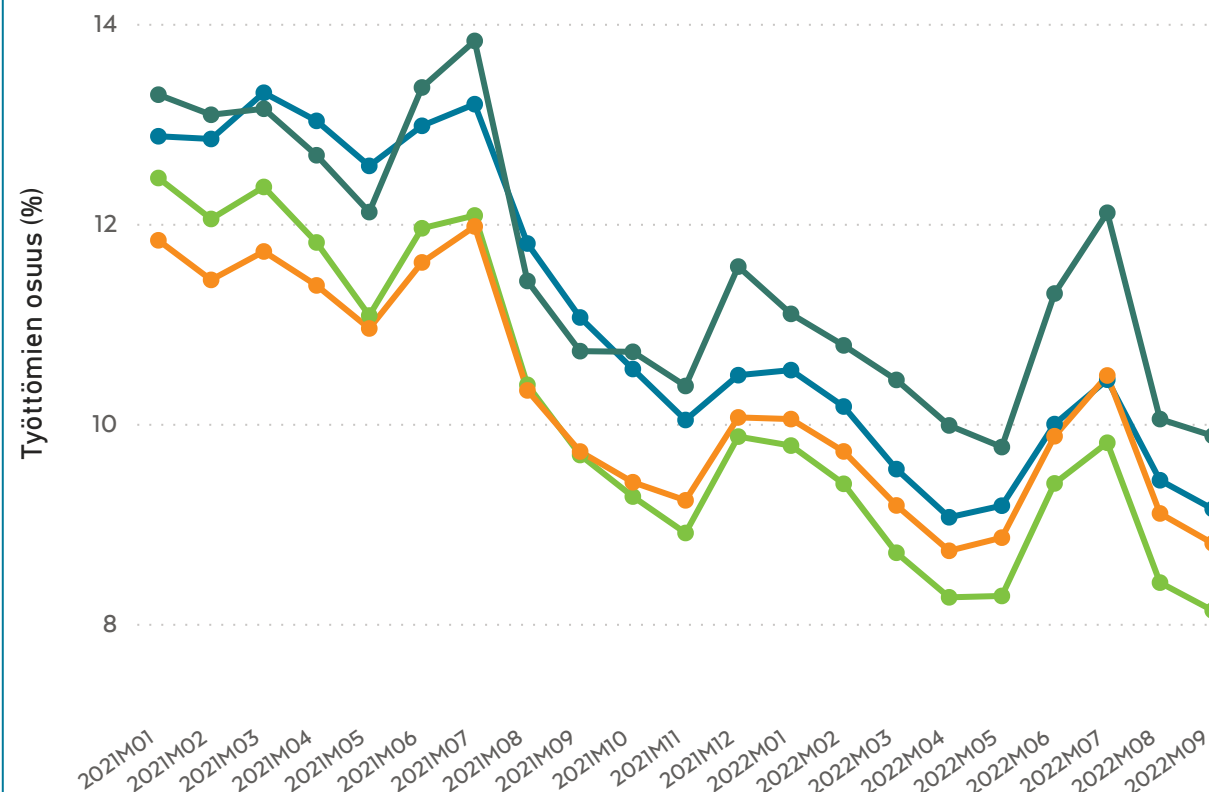


Nuorisotyöttömyys (%) = Alle 25-vuotiaiden työttömien työnhakijoiden osuus alle 25-vuotiaiden työvoimasta.

# Työttömyys neljällä suurella kaupunkiseudulla 2021-2022, syyskuu

Työttömien työnhakijoiden %-osuus työvoimasta (%)

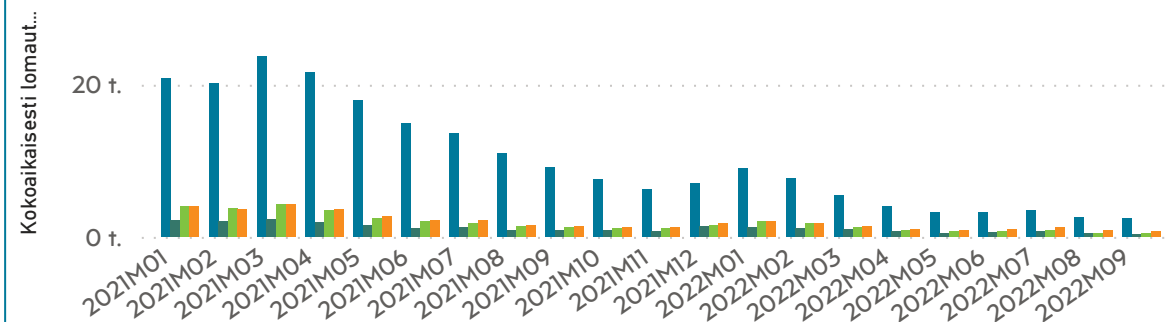
Seutu ● Helsingin seutu ● Oulun seutukunta ● Tampereen kaupunkiseutu ● Turun seutu



Seutu	Työttömät työnhakijat 2022	Työttömien osuus (%) 2022	Lomautettuja 2022
Helsingin seutu	73087	9,1	2414
Tampereen kaupunkiseutu	16042	8,1	502
Turun seutu	15208	8,8	739
Oulun seutukunta	12566	9,9	393

Kokoaikaisesti lomautetut laskentapäivänä (lkm.)

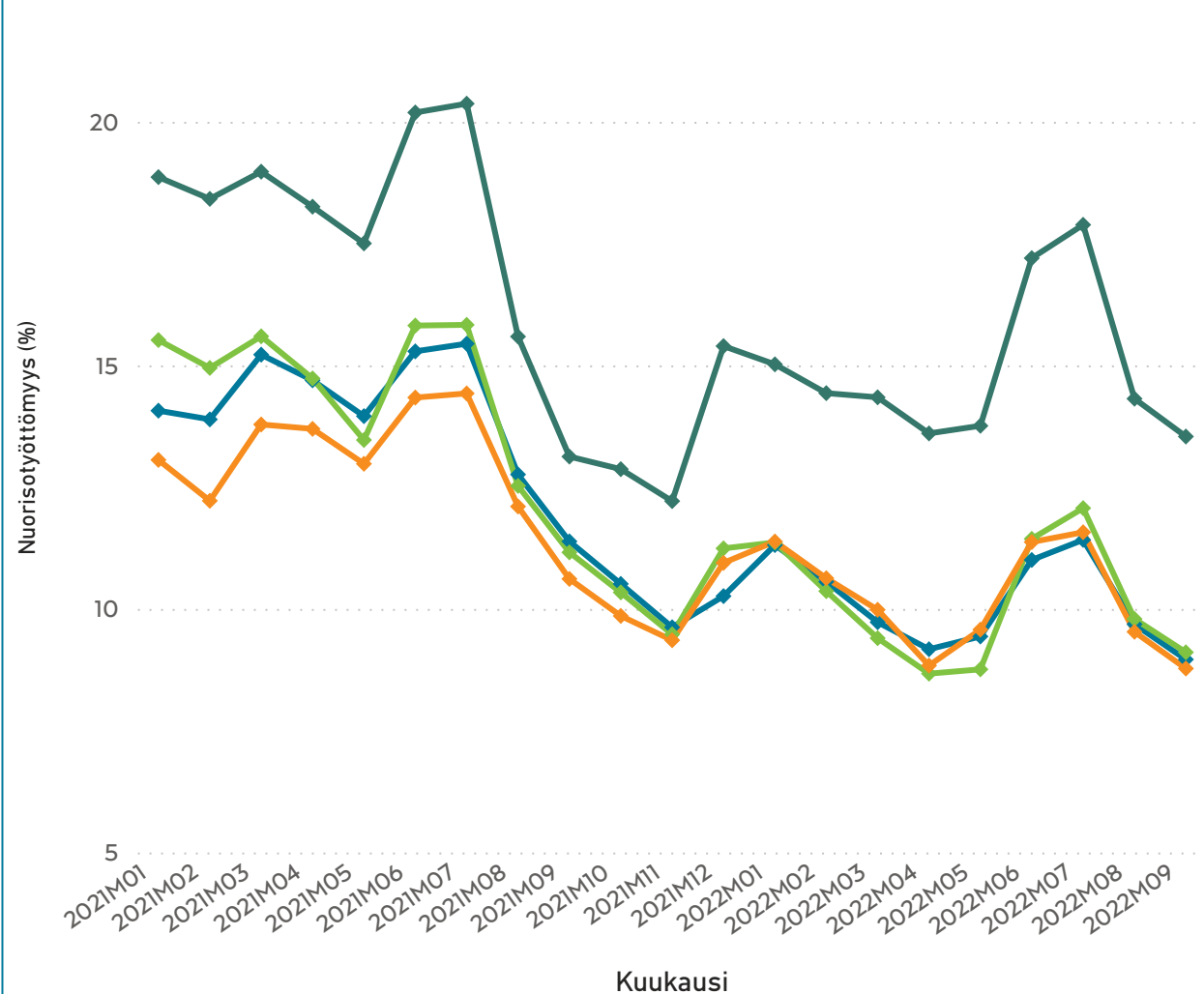
Seutu ● Helsingin seutu ● Oulun seutukunta ● Tampereen kaupunkiseutu ● Turun seutu



# Nuorisotyöttömyys neljällä suurella kaupunkiseudulla 9/2022

Nuorisotyöttömyys (%) Tampereen kaupunkiseudun kunnissa

Seutu ◆ Helsingin seutu ◆ Oulun seutukunta ◆ Tampereen kaupunkiseutu ◆ Turun seutu

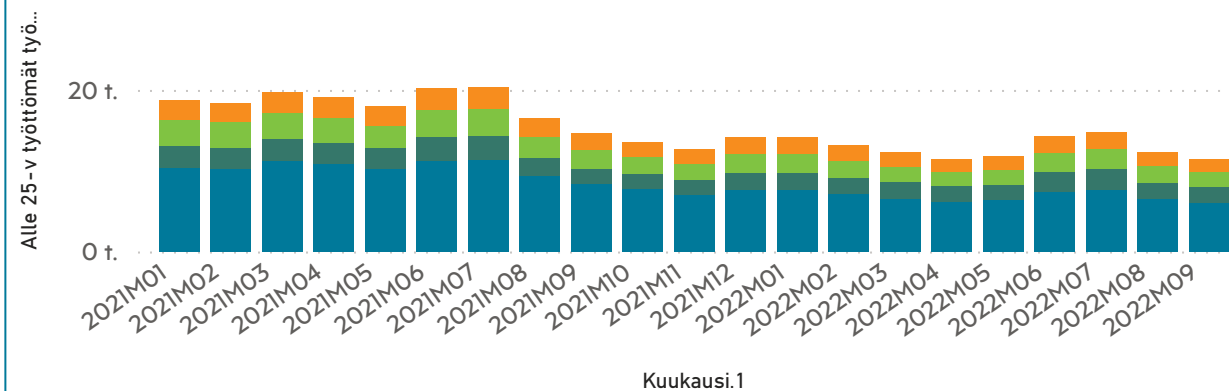


Lähde: Työ- ja elinkeinoministeriö, Työnvälitystilasto

Seutu	Alle 25-v. työttömät työnhakijat (lkm.)	TK:n Työssäkäyntitilaston alle 25-vuotiaiden työvoima (lkm.)	Nuorisotyöttömyys (%)
Helsingin seutu	6060	67610	8,96
Tampereen kaupunkiseutu	1850	20307	9,11
Turun seutu	1572	17910	8,78
Oulun seutukunta	1900	14033	13,54

Alle 25-v. työttömät työnhakijat kuukausittain

Seutu ● Helsingin seutu ● Oulun seutukunta ● Tampereen kaupunkiseutu ● Turun seutu



Nuorisotyöttömyys (%) = Alle 25-vuotiaiden työttömien työnhakijoiden osuus alle 25-vuotiaiden työvoimasta.