

# Tampereen kaupunkiseudun Väestökatsaus Lokakuu 2022

**Väestötiedot 10/2022 (ennakkotiedot)**

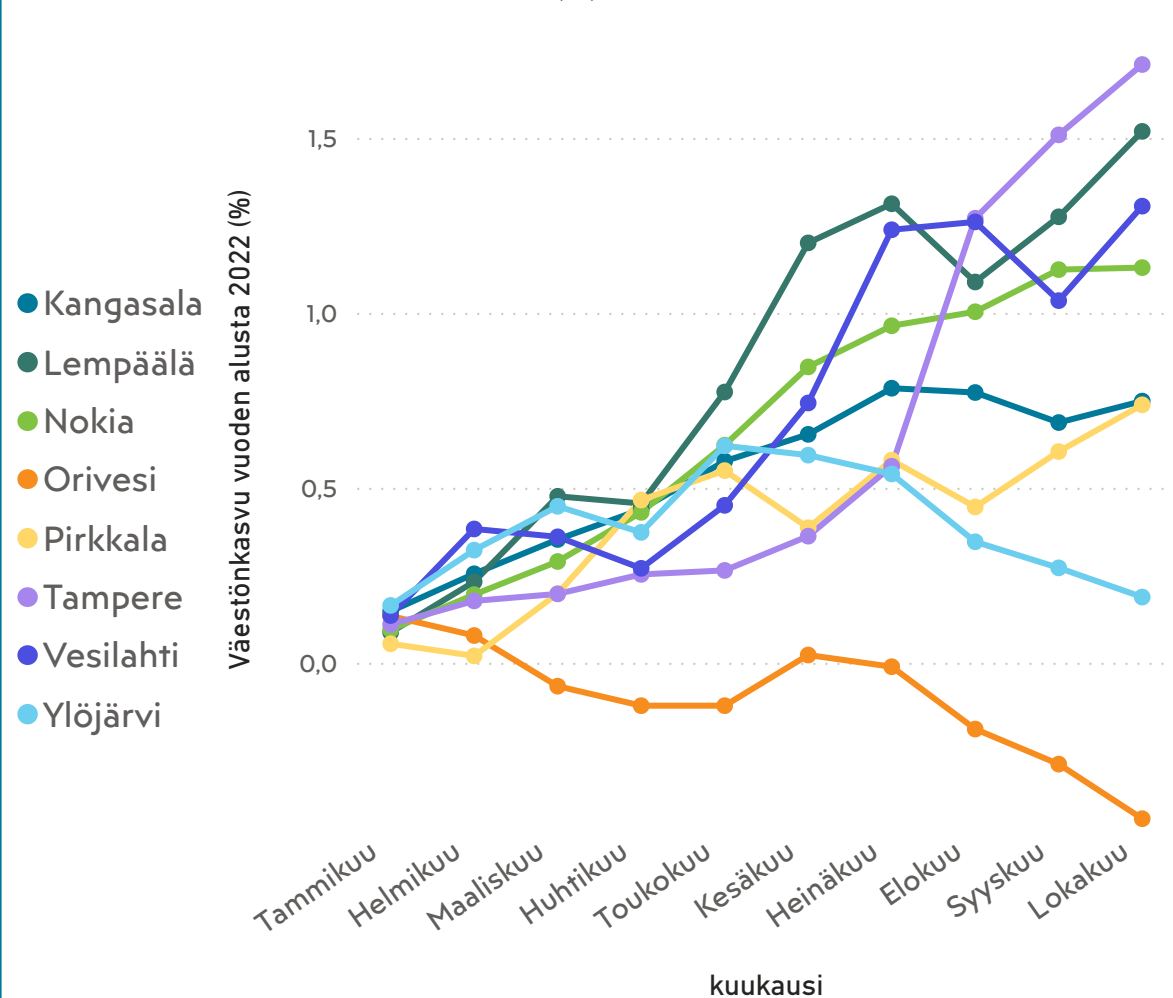
Jussi Välimäki,TKS  
jussi.valimaki@tampereseutu.fi  
23.11.2022

# Väestönmuutos Tampereen kaupunkiseudulla 10/2022

Kunta	Väkiluku	Väestönmuutos vuoden alusta 2022	Väestönmuutos vuoden alusta 2022 (%)
▲			
Kangasala	32866	244	0,75
Lempäälä	24531	367	1,52
Nokia	35278	394	1,13
Orivesi	8938	-40	-0,45
Pirkkala	20355	149	0,74
Tampere	248399	4176	1,71
Vesilahti	4502	58	1,31
Ylöjärvi	33596	63	0,19
<b>Kaupunkiseutu</b>	<b>408465</b>	<b>5411</b>	<b>1,34</b>
Pirkanmaa	531891	4413	0,84

# Väestönmuutos Tampereen kaupunkiseudulla 2022

Väestönmuutos vuoden 2022 alusta (%)



Kunta	Väkiluku	Väestönmuutos vuoden alusta 2022	Väestönmuutos vuoden alusta 2022 (%)
Kangasala	32866	244	0,75
Lempäälä	24531	367	1,52
Nokia	35278	394	1,13
Orivesi	8938	-40	-0,45
Pirkkala	20355	149	0,74
Tampere	248399	4176	1,71
Vesilahti	4502	58	1,31
Ylöjärvi	33596	63	0,19
<b>Yhteensä</b>	<b>408465</b>	<b>5411</b>	<b>1,34</b>

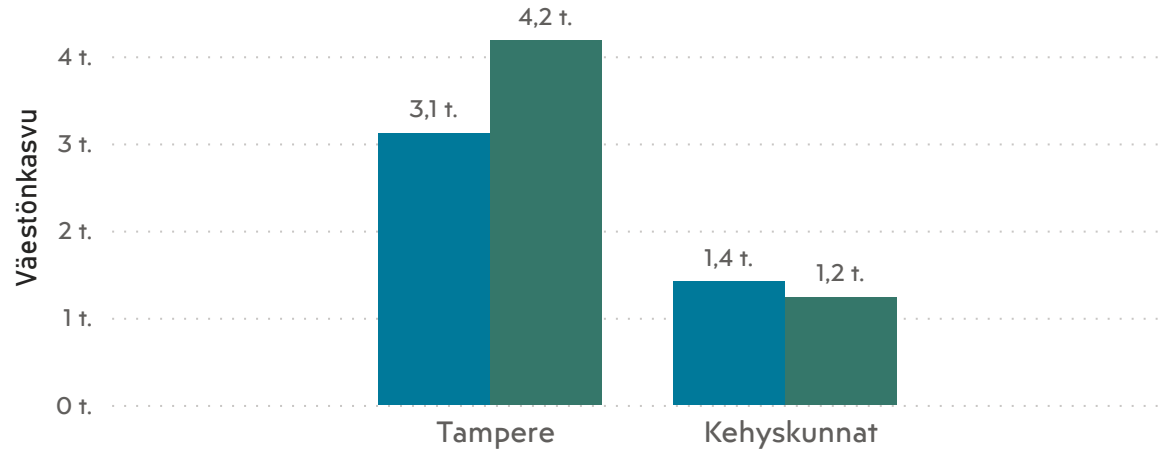
Tampereen kaupunkiseudun väestö on ennakkotietojen mukaan kasvanut 5411 asukkaalla vuoden 2022 lokakuun loppuun mennessä

Seudun kunnista suurimmat prosentuaaliset kasvut ovat sijoittuneet Tampereelle (1,71 %) ja Lempäälään (1,52 %).

# Väestönmuutos Tampereen kaupunkiseudulla 2021 ja 2022

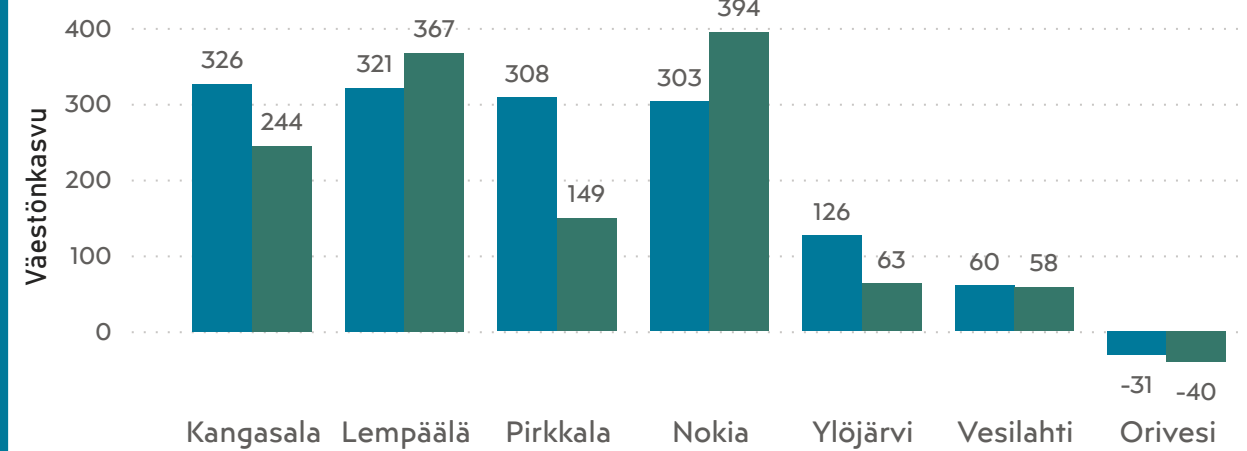
Väestönkasvu 2021 ja 2022

● Väestönkasvu vuoden alusta 2021 ● Väestönkasvu vuoden alusta 2022



Väestönkasvu 2021 ja 2022

● Väestönkasvu vuoden alusta 2021 ● Väestönkasvu vuoden alusta 2022



Kunta	Väkiluku 10/2021	Väkiluku 10/2022	Väestönkasvu 10/2021	Väestönkasvu 10/2022	Väestönkasvu 10/2021 (%)	Väestönkasvu 10/2022 (%)
Kangasala	32540	32866	326	244	1,01	0,75
Lempäälä	24149	24531	321	367	1,35	1,52
Nokia	34779	35278	303	394	0,88	1,13
Orivesi	8977	8938	-31	-40	-0,34	-0,45
Pirkkala	20111	20355	308	149	1,56	0,74
Tampere	244127	248399	3118	4176	1,29	1,71
Vesilahti	4427	4502	60	58	1,37	1,31
Ylöjärvi	33478	33596	126	63	0,38	0,19
<b>Yhteensä</b>	<b>402588</b>	<b>408465</b>	<b>4531</b>	<b>5411</b>	<b>1,14</b>	<b>1,34</b>

Vuoden 2022 tammikuu - lokakuu välin väestönkasvu on ollut vuoden 2021 vastaavaa ajankohtaa korkeammalla tasolla.

Kasvun painopiste oli alkuvuodesta 2022 kehyskunnissa, mutta siirtyi syyskaudella keskuskaupunkiin. Tampereen kasvu on ennakkotietojen mukaan tällä hetkellä selvästi vuoden 2021 vastaavan ajankohdan kasvua edellä (+1058 asukasta). Kehyskuntien yhteenlaskettu kasvu on hieman jäljessä vuoden 2021 vastaavasta kasvusta.

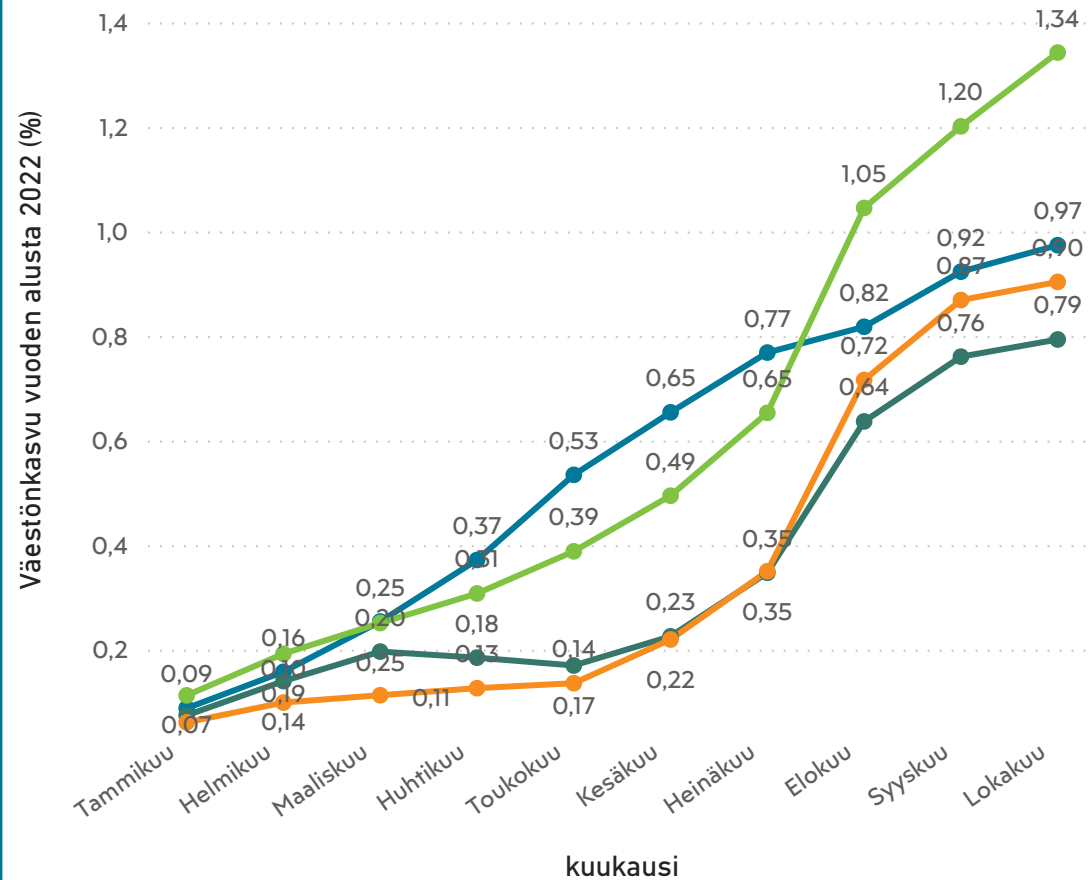
# Väestönmuutos neljällä suurimmalla kaupunkiseudulla 10/2022

Seutu	Väkiluku	Väestönkasvu vuoden alusta 2022	Väestönkasvu vuoden alusta 2022 (%)
Helsingin seutu	1551100	14961	0,97
Tampereen kaupunkiseutu	408465	5411	1,34
Turun seutu	359852	3223	0,90
Oulun seutukunta	269388	2121	0,79

# Väestönmuutos neljällä suurimmalla kaupunkiseudulla 2022

Väestönmuutos vuoden alusta 2022 (%)

Seutu ● Helsingin seutu ● Oulun seutukunta ● Tampereen kaupunkis... ● Turun seutu



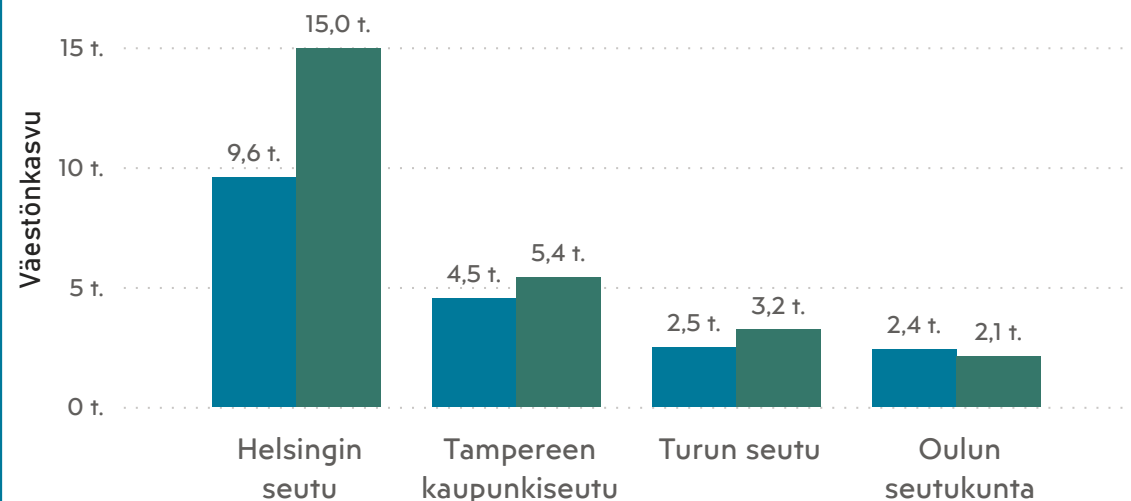
Seutu	Väkiluku	Väestönkasvu vuoden alusta 2022	Väestönkasvu vuoden alusta 2022 (%)
Helsingin seutu	1551100	14961	0,97
Tampereen kaupunkiseutu	408465	5411	1,34
Turun seutu	359852	3223	0,90
Oulun seutukunta	269388	2121	0,79

Suurimpien kaupunkiseutujen välisessä vertailussa Tampereen seutu on pitänyt kärkitilansa vuoden 2022 suhteellista väestönkasvua tarkasteltaessa. Helsingin seudun kasvu on ollut tasaista koko vuoden ajan ja vertailussa toiseksi vahvinta. Turun ja Oulun seudut saivat merkittävää väestönlisäystä elo-syyskuussa, mutta lokakuussa kasvu on ollut selvästi vähäisempää.

# Väestönmuutos neljällä suurimmalla kaupunkiseudulla 2021 ja 2022

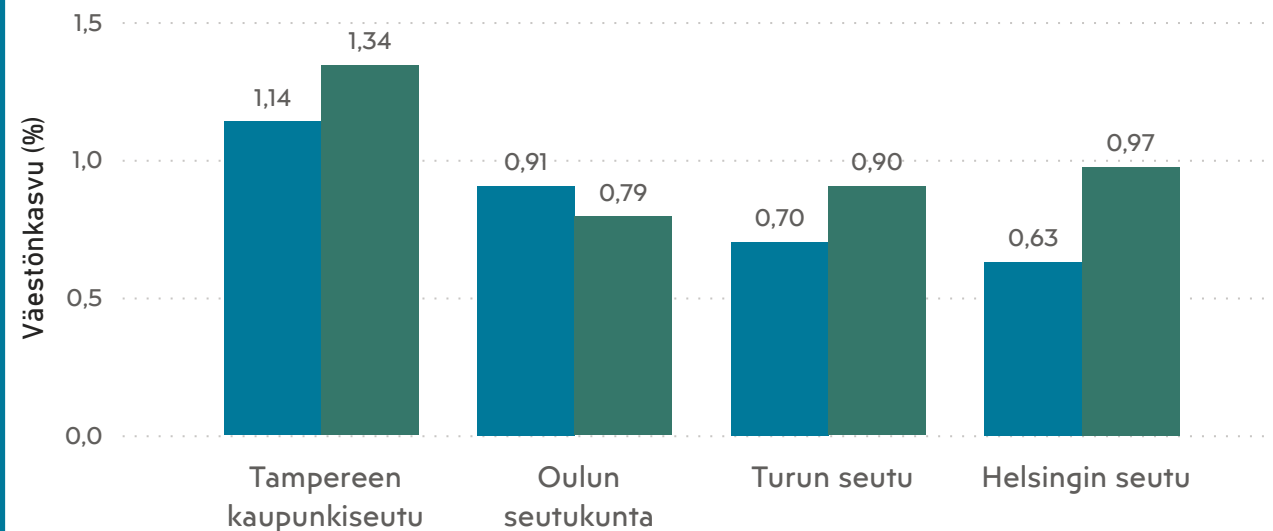
## Väestönkasvu 2021 ja 2022

● Väestönkasvu vuoden alusta 2021 ● Väestönkasvu vuoden alusta 2022



## Väestönkasvu 2021 ja 2022

● Väestönkasvu vuoden alusta 2021 (%) ● Väestönkasvu vuoden alusta 2022 (%)



Seutu	Väkiluku 10/2021	Väkiluku 10/2022	Väestönkasvu 10/2021	Väestönkasvu 10/2022	Väestönkasvu 10/2021 (%)	Väestönkasvu 10/2022 (%)
Helsingin seutu	1534067	1551100	9578	14961	0,63	0,97
Tampereen kaupunkiseutu	402588	408465	4531	5411	1,14	1,34
Turun seutu	356697	359852	2488	3223	0,70	0,90
Oulun seutukunta	267096	269388	2396	2121	0,91	0,79

Helsingin, Tampereen ja Turun seutujen kasvu on ollut vuonna 2022 viime vuotta suurempaa.

Ennakkotietojen mukaan suurimmat muutokset väestönkasvussa ovat tapahtuneet kasvuun lisänneellä Helsingin seudulla (+5 383). Myös Tampereen kaupunkiseudun (+880) ja Turun seudun (+735) kasvu on ollut selvästi vuotta 2021 suurempaa.