

Tampereen kaupunkiseudun Väestökatsaus Marraskuu 2022

Väestötiedot 11/2022 (ennakkotiedot)

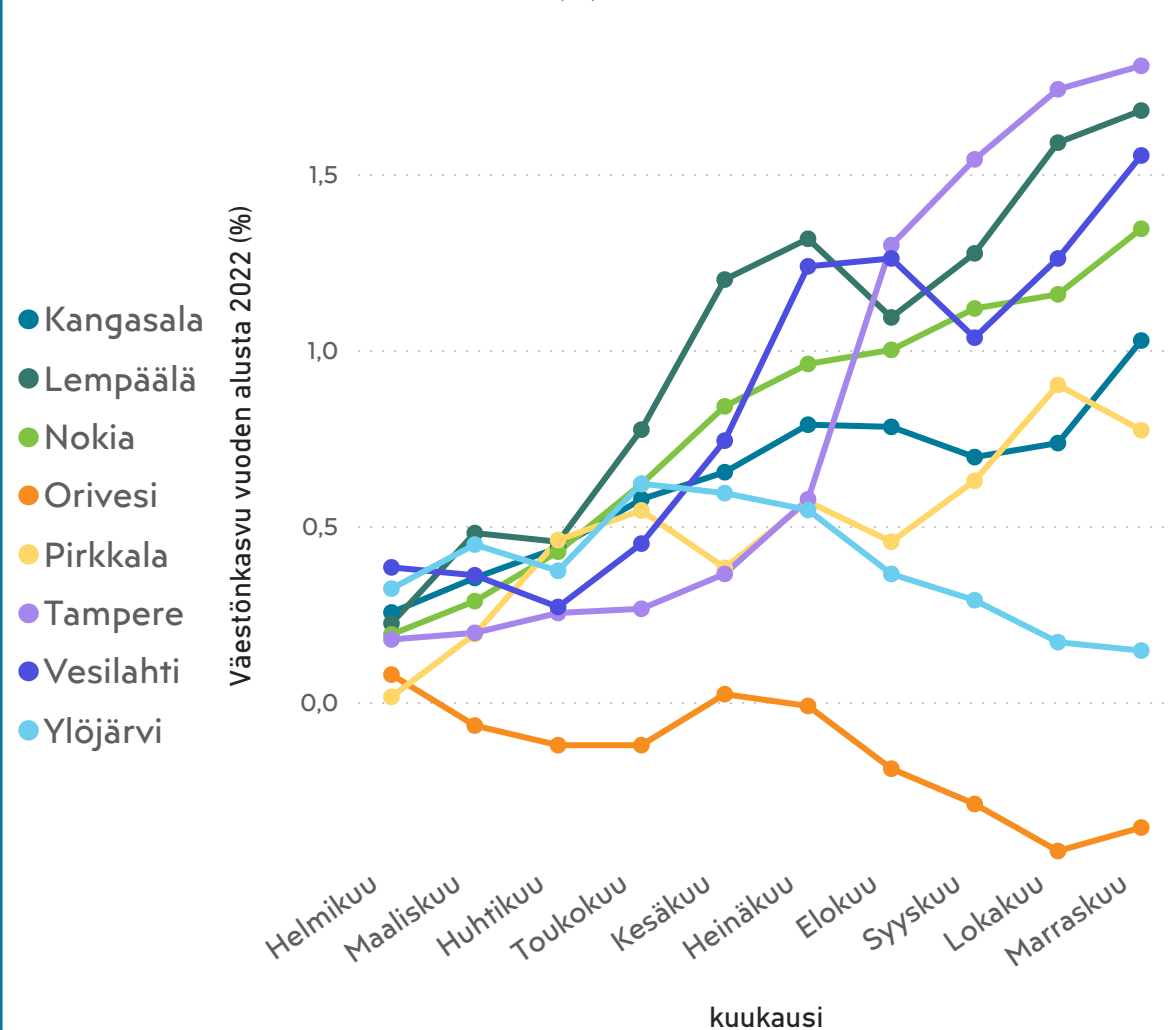
Jussi Välimäki,TKS
jussi.valimaki@tampereseutu.fi
20.12.2022

Väestönmuutos Tampereen kaupunkiseudulla 11/2022

Kunta	Väkiluku	Väestönmuutos vuoden alusta 2022	Väestönmuutos vuoden alusta 2022 (%)
▲			
Kangasala	32957	335	1,03
Lempäälä	24570	406	1,68
Nokia	35353	469	1,34
Orivesi	8946	-32	-0,36
Pirkkala	20362	156	0,77
Tampere	248637	4414	1,81
Vesilahti	4513	69	1,55
Ylöjärvi	33582	49	0,15
Kaupunkiseutu	408920	5866	1,46
Pirkanmaa	532389	4911	0,93

Väestönmuutos Tampereen kaupunkiseudulla 2022

Väestönmuutos vuoden 2022 alusta (%)



Kunta	Väkiluku	Väestönmuutos vuoden alusta 2022	Väestönmuutos vuoden alusta 2022 (%)
▲ Kangasala	32957	335	1,03
Lempäälä	24570	406	1,68
Nokia	35353	469	1,34
Orivesi	8946	-32	-0,36
Pirkkala	20362	156	0,77
Tampere	248637	4414	1,81
Vesilahti	4513	69	1,55
Ylöjärvi	33582	49	0,15
Yhteensä	408920	5866	1,46

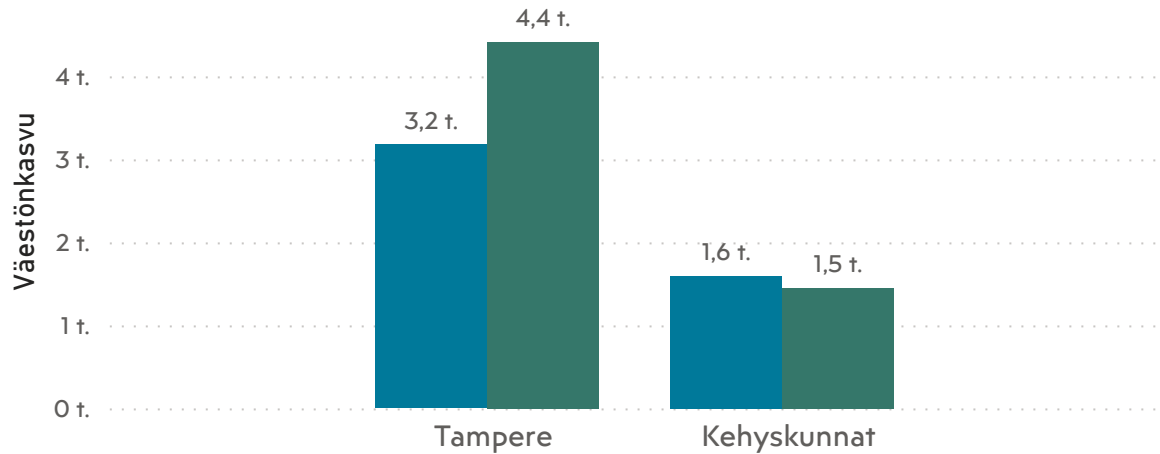
Tampereen kaupunkiseudun väestö on ennakkotietojen mukaan kasvanut 5866 asukkaalla vuoden 2022 marraskuun loppuun mennessä.

Seudun kunnista suurimmat prosentuaaliset kasvut ovat sijoittuneet Tampereelle (1,81 %) ja Lempäälään (1,68 %).

Väestönmuutos Tampereen kaupunkiseudulla 2021 ja 2022

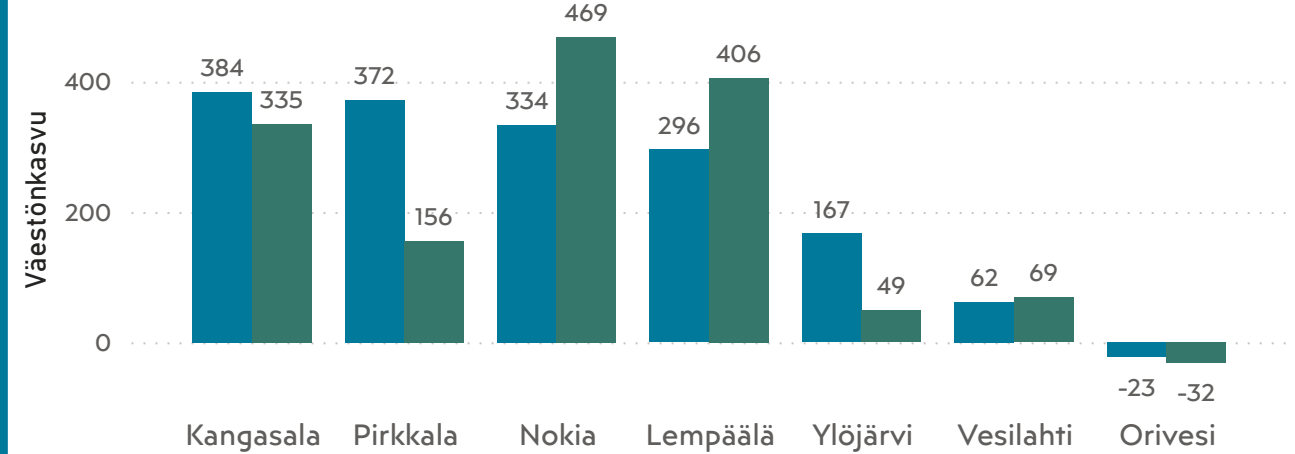
Väestönkasvu 2021 ja 2022

● Väestönkasvu vuoden alusta 2021 ● Väestönkasvu vuoden alusta 2022



Väestönkasvu 2021 ja 2022

● Väestönkasvu vuoden alusta 2021 ● Väestönkasvu vuoden alusta 2022



Kunta	Väkiluku 11/2021	Väkiluku 11/2022	Väestönkasvu 11/2021	Väestönkasvu 11/2022	Väestönkasvu 11/2021 (%)	Väestönkasvu 11/2022 (%)
Kangasala	32598	32957	384	335	1,19	1,03
Lempäälä	24124	24570	296	406	1,24	1,68
Nokia	34810	35353	334	469	0,97	1,34
Orivesi	8985	8946	-23	-32	-0,26	-0,36
Pirkkala	20175	20362	372	156	1,88	0,77
Tampere	244189	248637	3180	4414	1,32	1,81
Vesilahti	4429	4513	62	69	1,42	1,55
Ylöjärvi	33519	33582	167	49	0,50	0,15
Yhteensä	402829	408920	4772	5866	1,20	1,46

Vuoden 2022 tammikuu - marraskuu välin väestönkasvu on ollut vuoden 2021 vastaavaa ajankohtaa korkeammalla tasolla.

Kasvun painopiste oli alkuvuodesta 2022 kehyskunnissa, mutta siirtyi syyskaudella keskuskaupunkiin. Tampereen kasvu on ennakkotietojen mukaan tällä hetkellä selvästi vuoden 2021 vastaavan ajankohdan kasvua edellä (+1234 asukasta). Kehyskuntien yhteenlaskettu kasvu on hieman jäljessä vuoden 2021 vastaavasta kasvusta.

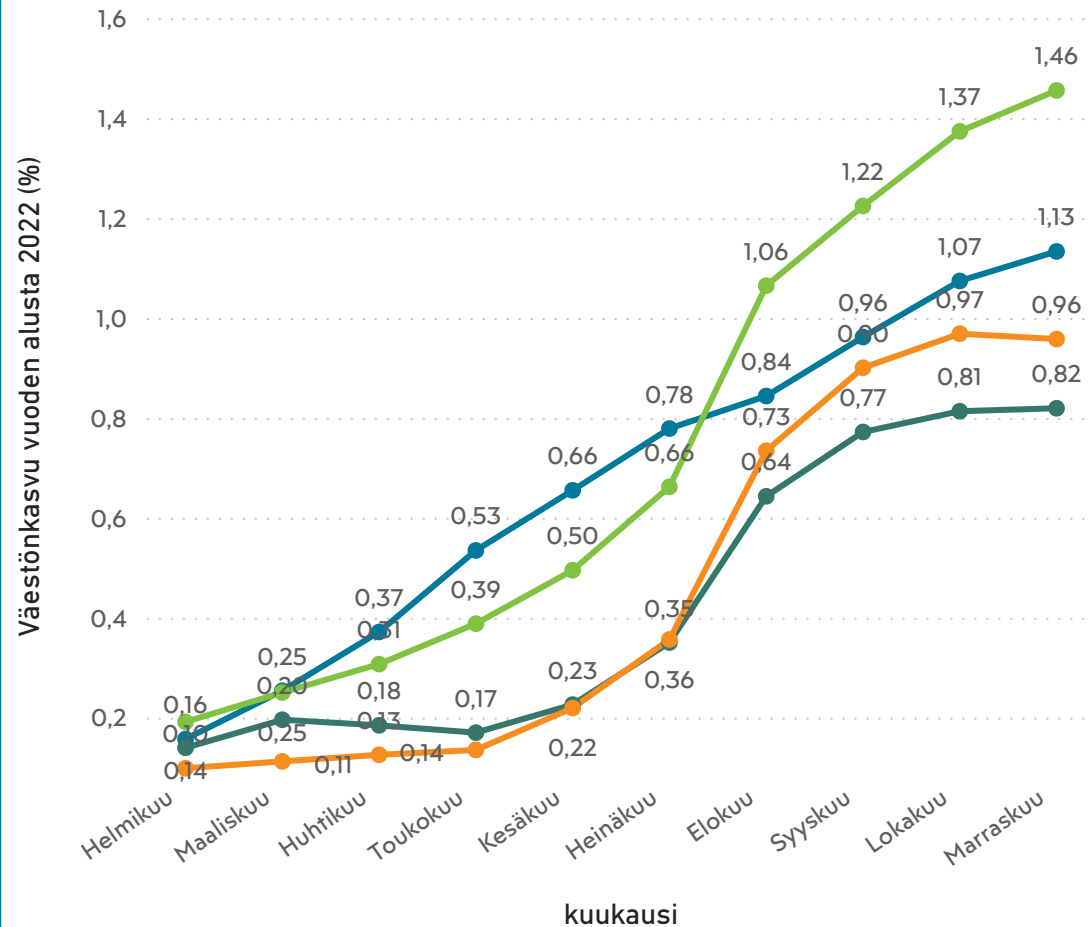
Väestönmuutos neljällä suurimmalla kaupunkiseudulla 11/2022

Seutu	Väkiluku ▼	Väestönkasvu vuoden alusta 2022	Väestönkasvu vuoden alusta 2022 (%)
Helsingin seutu	1553547	17408	1,13
Tampereen kaupunkiseutu	408920	5866	1,46
Turun seutu	360045	3416	0,96
Oulun seutukunta	269457	2190	0,82

Väestönmuutos neljällä suurimmalla kaupunkiseudulla 2022

Väestönmuutos vuoden alusta 2022 (%)

Seutu ● Helsingin seutu ● Oulun seutukunta ● Tampereen kaupunkis... ● Turun seutu



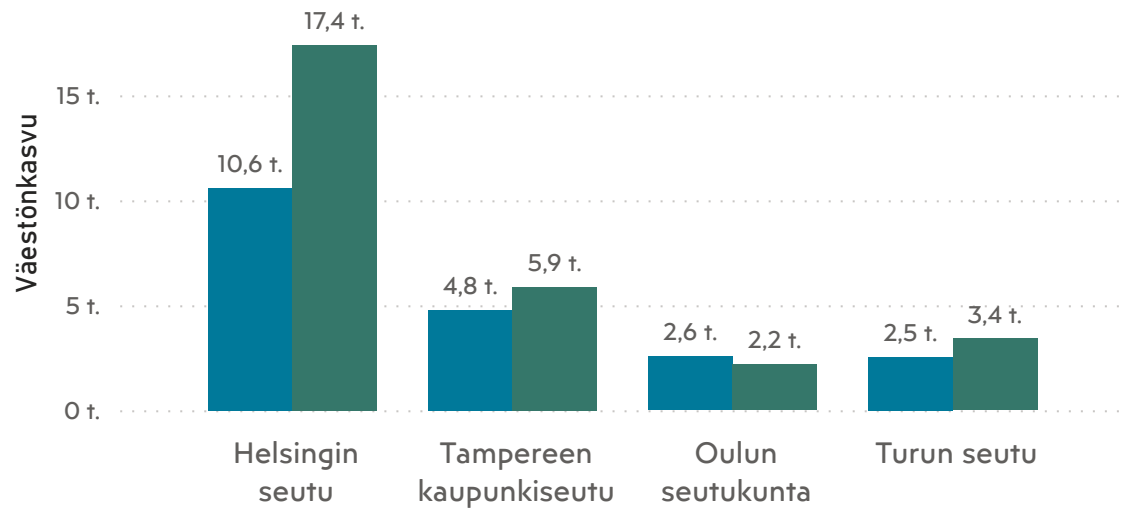
Seutu	Väkiluku	Väestönkasvu vuoden alusta 2022	Väestönkasvu vuoden alusta 2022 (%)
Helsingin seutu	1553547	17408	1,13
Tampereen kaupunkiseutu	408920	5866	1,46
Turun seutu	360045	3416	0,96
Oulun seutukunta	269457	2190	0,82

Suurimpien kaupunkiseutujen välisessä vertailussa Tampereen seutu on pitänyt kärkitilansa vuoden 2022 suhteellista väestönkasvua tarkasteltaessa. Helsingin seudun kasvu on ollut tasaista koko vuoden ajan ja vertailussa toiseksi vahvinta. Turun ja Oulun seudut saivat merkittävää väestönlisäystä elo-syyskuussa, mutta loka-marraskuussa kasvu on ollut selvästi vähäisempää.

Väestönmuutos neljällä suurimmalla kaupunkiseudulla 2021 ja 2022

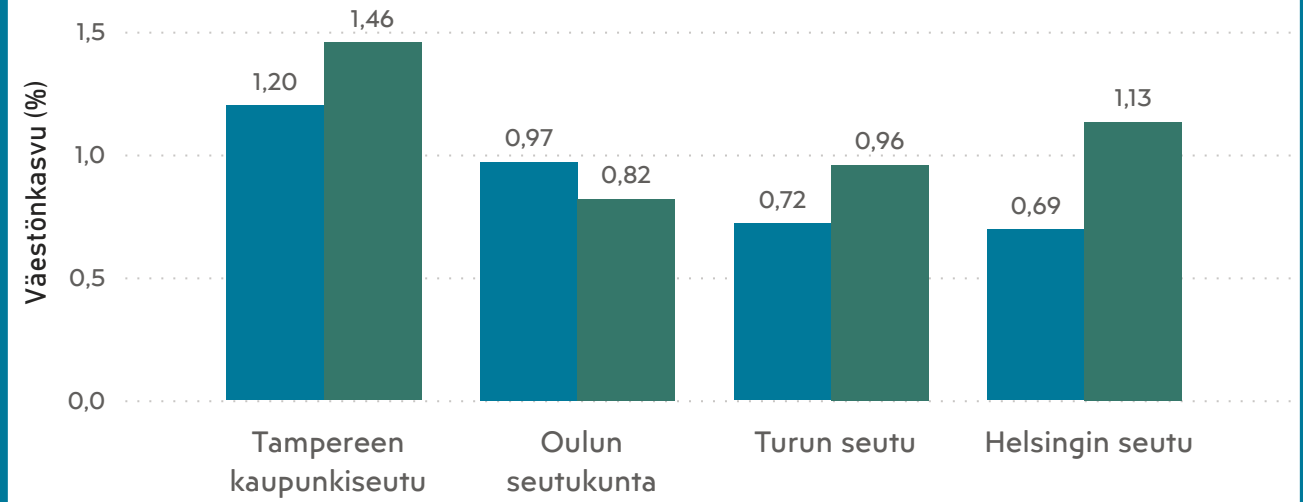
Väestönkasvu 2021 ja 2022

● Väestönkasvu vuoden alusta 2021 ● Väestönkasvu vuoden alusta 2022



Väestönkasvu 2021 ja 2022

● Väestönkasvu vuoden alusta 2021 (%) ● Väestönkasvu vuoden alusta 2022 (%)



Seutu	Väkiluku 11/2021	Väkiluku 11/2022	Väestönkasvu 11/2021	Väestönkasvu 11/2022	Väestönkasvu 11/2021 (%)	Väestönkasvu 11/2022 (%)
Helsingin seutu	1535068	1553547	10579	17408	0,69	1,13
Tampereen kaupunkiseutu	402829	408920	4772	5866	1,20	1,46
Turun seutu	356753	360045	2544	3416	0,72	0,96
Oulun seutukunta	267269	269457	2569	2190	0,97	0,82

Helsingin, Tampereen ja Turun seutujen kasvu on ollut vuonna 2022 viime vuotta suurempaa.

Ennakkotietojen mukaan suurimmat muutokset väestönkasvussa ovat tapahtuneet kasvuun lisänneellä Helsingin seudulla (+6 829). Myös Tampereen kaupunkiseudun (+1 094) ja Turun seudun (+872) kasvu on ollut selvästi vuotta 2021 suurempaa.