

Tampereen kaupunkiseudun Väestökatsaus Tammikuu 2023

Väestötiedot 1/2023 (ennakkotiedot)

Jussi Välimäki,TKS
jussi.valimaki@tampereenseutu.fi
21.2.2023



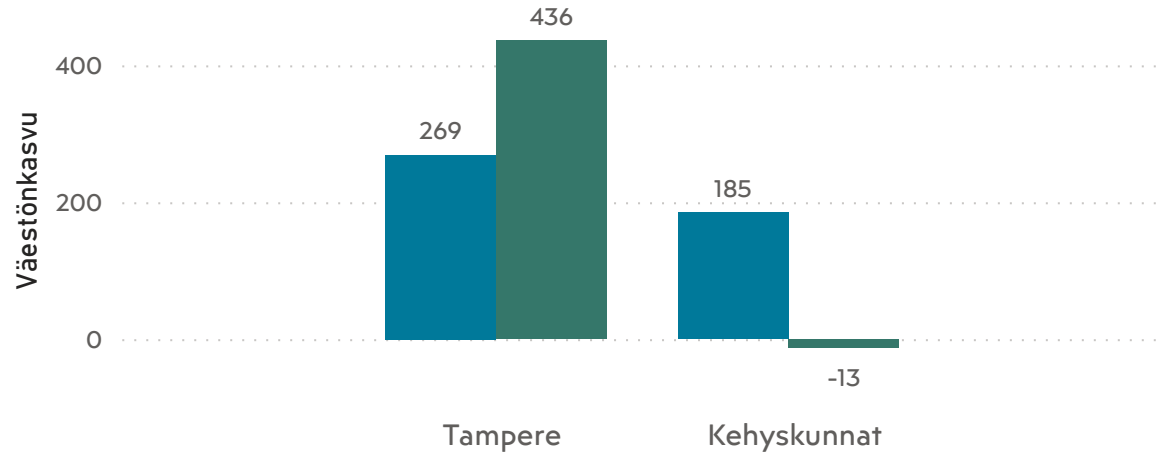
Väestönmuutos Tampereen kaupunkiseudulla 1/2023

Kunta	Väkiluku	Väestönkasvu vuoden alusta 2023	Väestönkasvu vuoden alusta 2023 (%)
▲			
Kangasala	32972	7	0,02
Lempäälä	24607	29	0,12
Nokia	35323	-38	-0,11
Orivesi	8920	-19	-0,21
Pirkkala	20421	17	0,08
Tampere	249496	436	0,18
Vesilahti	4507	1	0,02
Ylöjärvi	33598	-10	-0,03
Kaupunkiseutu	409844	423	0,10
Pirkanmaa	533118	343	0,06

Väestönmuutos Tampereen kaupunkiseudulla 2022 ja 2023

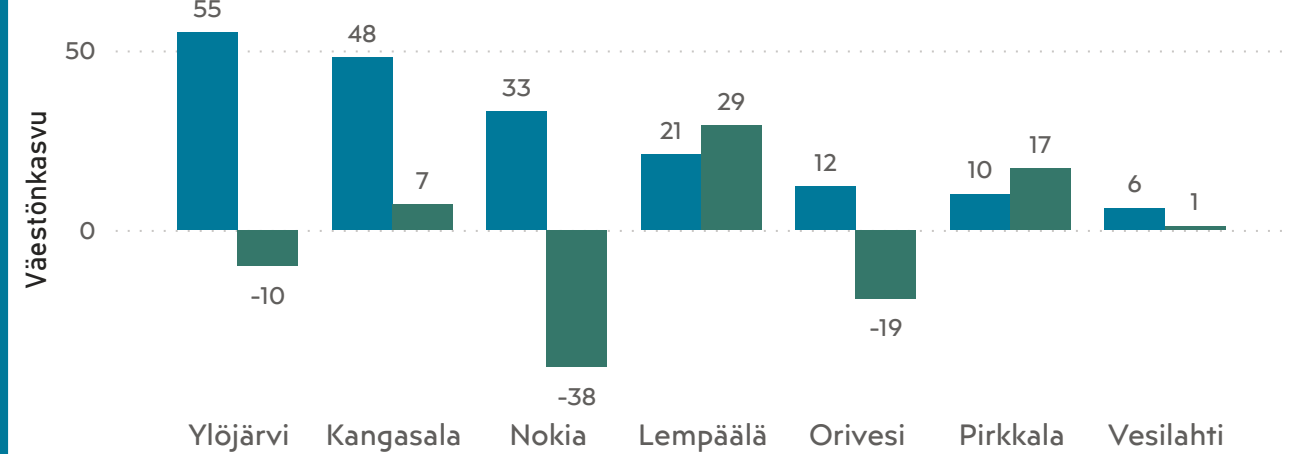
Väestönkasvu 2022 ja 2023

● Väestönkasvu vuoden alusta 2022 ● Väestönkasvu vuoden alusta 2023



Väestönkasvu 2022 ja 2023

● Väestönkasvu vuoden alusta 2022 ● Väestönkasvu vuoden alusta 2023



Kunta	Väkiluku 1/2022	Väestönkasvu 1/2022	Väestönkasvu 1/2022 (%)	Väkiluku 1/2023	Väestönkasvu 1/2023	Väestönkasvu 1/2023 (%)
Kangasala	32670	48	0,15	32972	7	0,02
Lempäälä	24185	21	0,09	24607	29	0,12
Nokia	34917	33	0,09	35323	-38	-0,11
Orivesi	8990	12	0,13	8920	-19	-0,21
Pirkkala	20216	10	0,05	20421	17	0,08
Tampere	244492	269	0,11	249496	436	0,18
Vesilahti	4450	6	0,14	4507	1	0,02
Ylöjärvi	33588	55	0,16	33598	-10	-0,03
Yhteensä	403508	454	0,11	409844	423	0,10

Vuoden 2023 tammikuun väestönkasvu on ollut hieman vuoden 2022 vastaavaa ajankohtaa pienempää.

Kasvun painopiste on ollut vahvasti Tampereella, jossa väestönkasvu on selvästi vuoden 2022 vastaavan ajankohdan kasvua edellä. **Kehyskuntien yhteenlaskettu väestönkehitys on ollut tammikuussa negatiivista**. Poikkeuksia ovat kuitenkin Lempäälä ja Pirkkala, jotka ovat saaneet hieman viime vuotta enemmän kasvua tammikuussa.

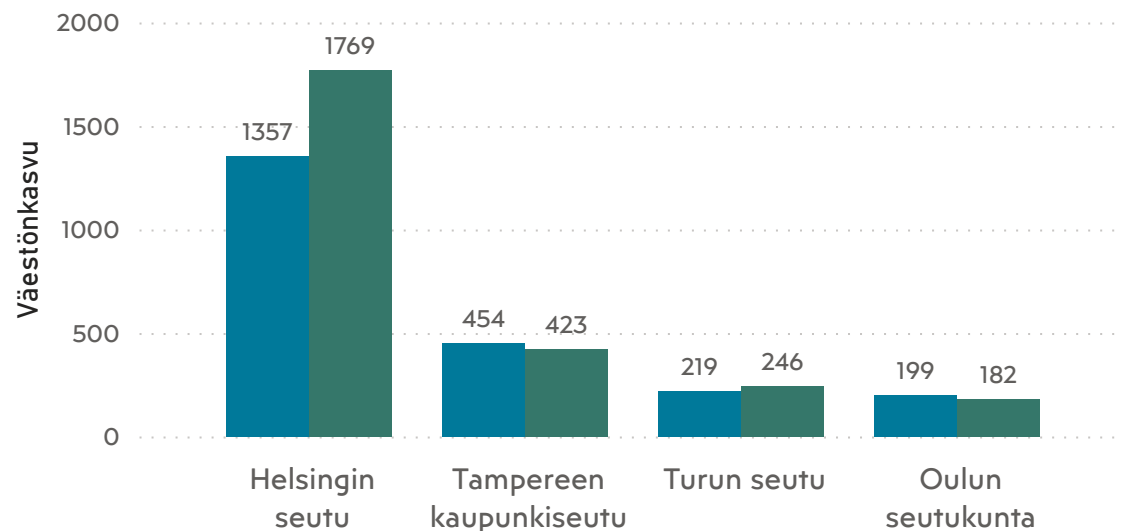
Väestönmuutos neljällä suurimmalla kaupunkiseudulla 1/2023

Seutu	Väkiluku	Väestönkasvu vuoden alusta 2023	Väestönkasvu vuoden alusta 2023 (%)
Helsingin seutu	1557846	1769	0,11
Tampereen kaupunkiseutu	409844	423	0,10
Turun seutu	360567	246	0,07
Oulun seutukunta	269837	182	0,07

Väestönmuutos neljällä suurimmalla kaupunkiseudulla 2022 ja 2023

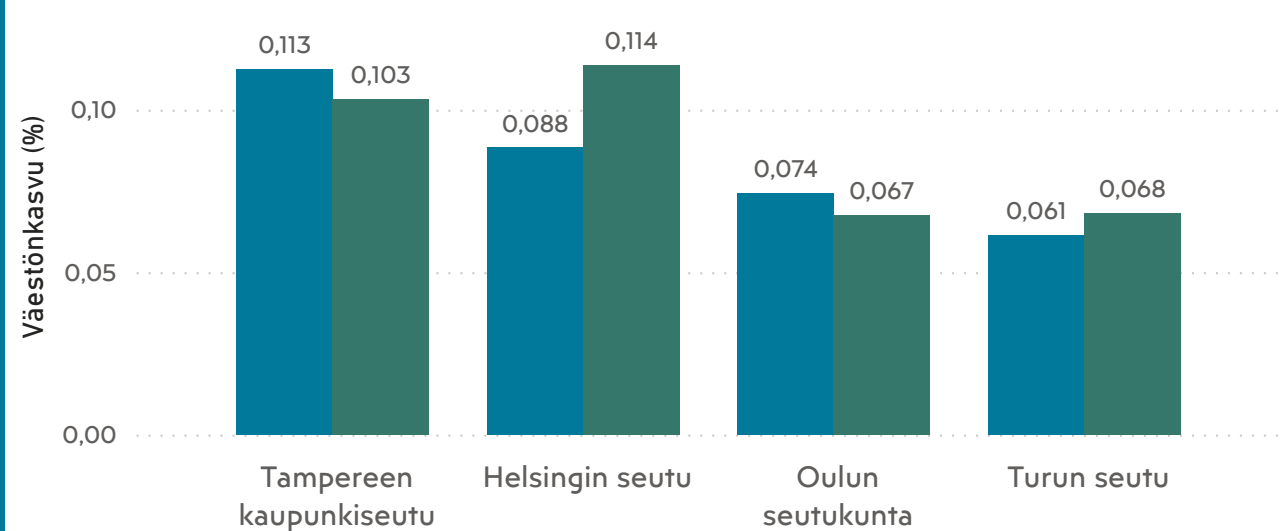
Väestönkasvu 2022 ja 2023

● Väestönkasvu vuoden alusta 2022 ● Väestönkasvu vuoden alusta 2023



Väestönkasvu 2022 ja 2023

● Väestönkasvu vuoden alusta 2022 (%) ● Väestönkasvu vuoden alusta 2023 (%)



Seutu	Väkiluku 1/2022	Väestönkasvu 1/2022	Väestönkasvu 1/2022 (%)	Väkiluku 1/2023	Väestönkasvu 1/2023	Väestönkasvu 1/2023 (%)
Helsingin seutu	1537496	1357	0,09	1557846	1769	0,11
Tampereen kaupunkiseutu	403508	454	0,11	409844	423	0,10
Turun seutu	356848	219	0,06	360567	246	0,07
Oulun seutukunta	267466	199	0,07	269837	182	0,07