

TAMPEREEN
KAUPUNKISEUTU

Asukaskyselyn tulokset

Seutuhallitus 29.3.2023

Antti Lippo

Kangasala

LAMPÄÄLÄ

NOKIAN
KAUPUNKI

ORIVIISI

PIRKKALA

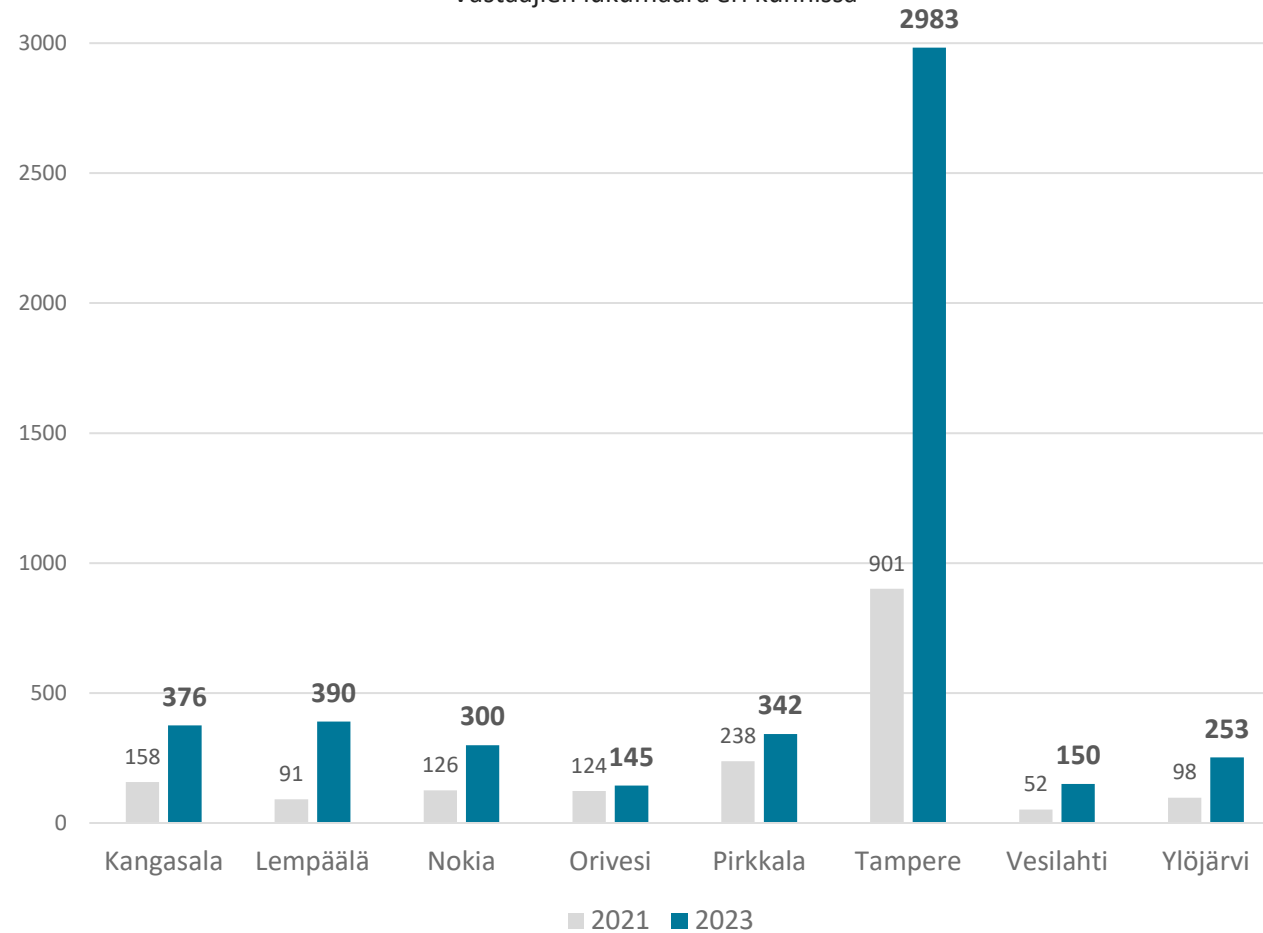
TAMPERE.
FINLAND

YLOJÄRVI

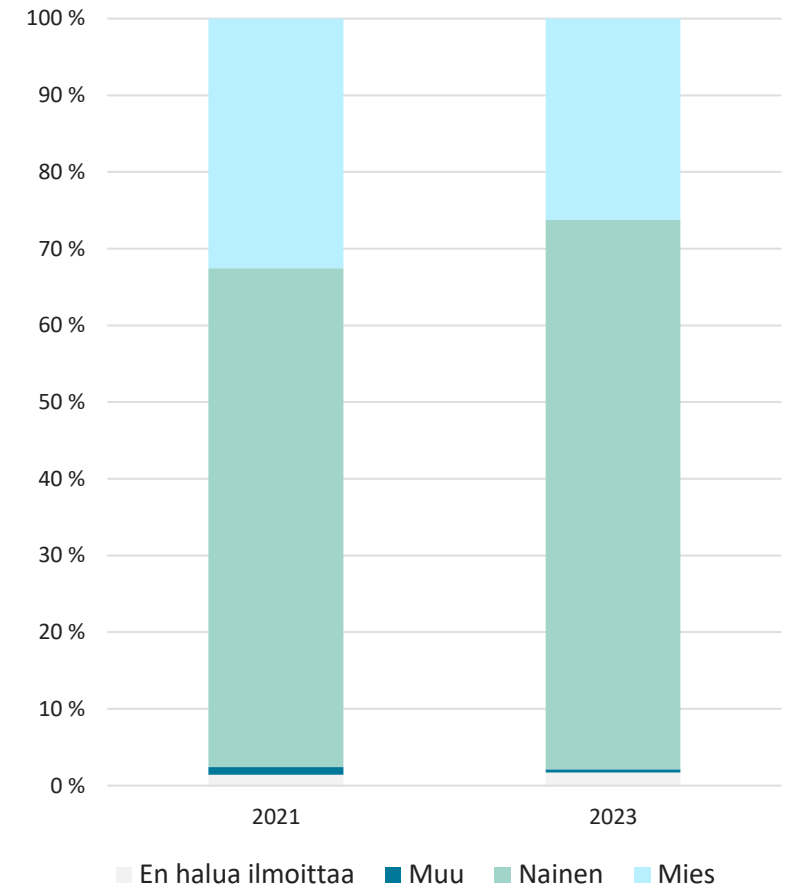
VESILAHTI
Kiehtoa luonnostaan

Vastaajien kotikunta ja sukupuoli

Vastaajien lukumäärä eri kunnissa

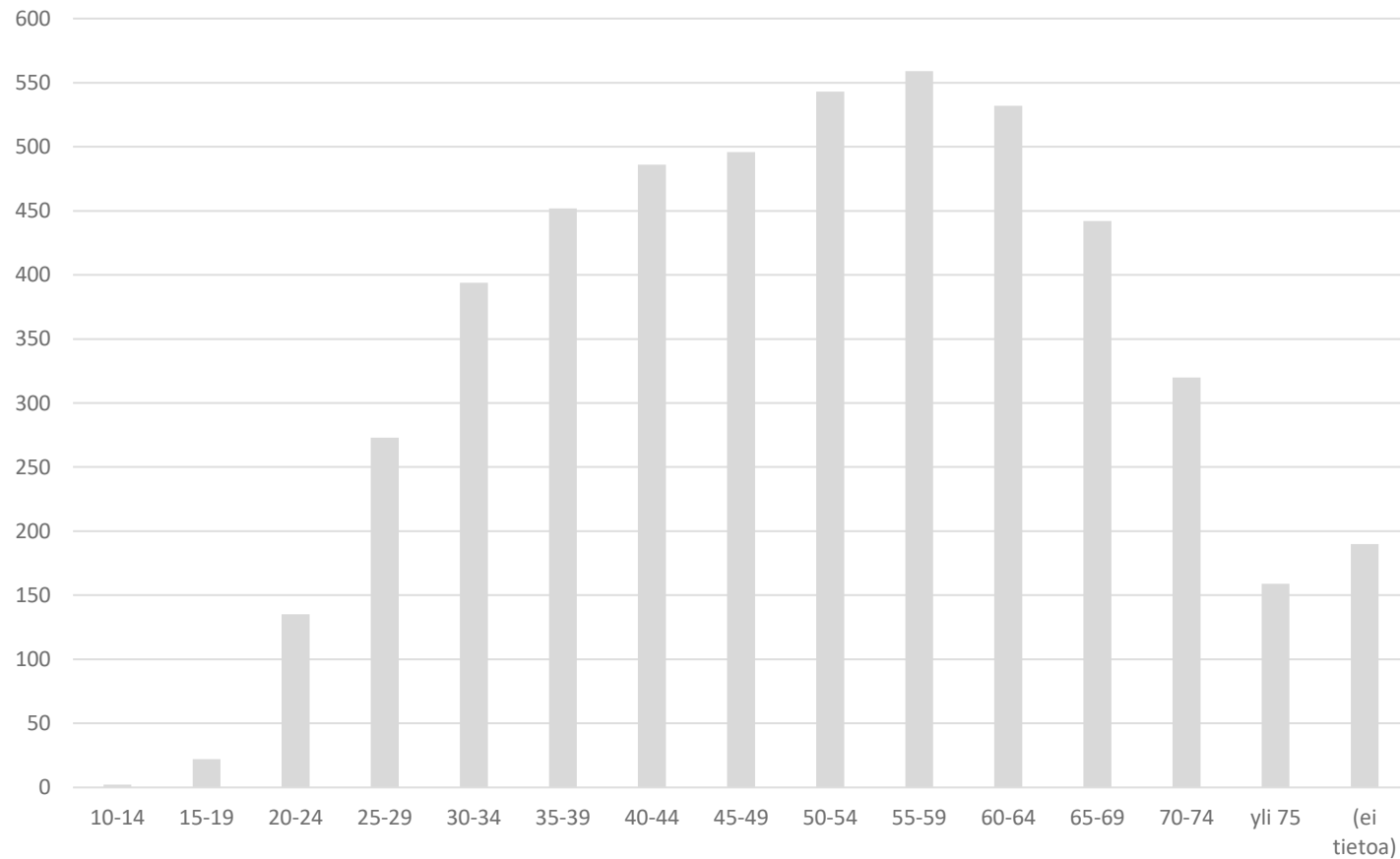


Vastaajien sukupuoli

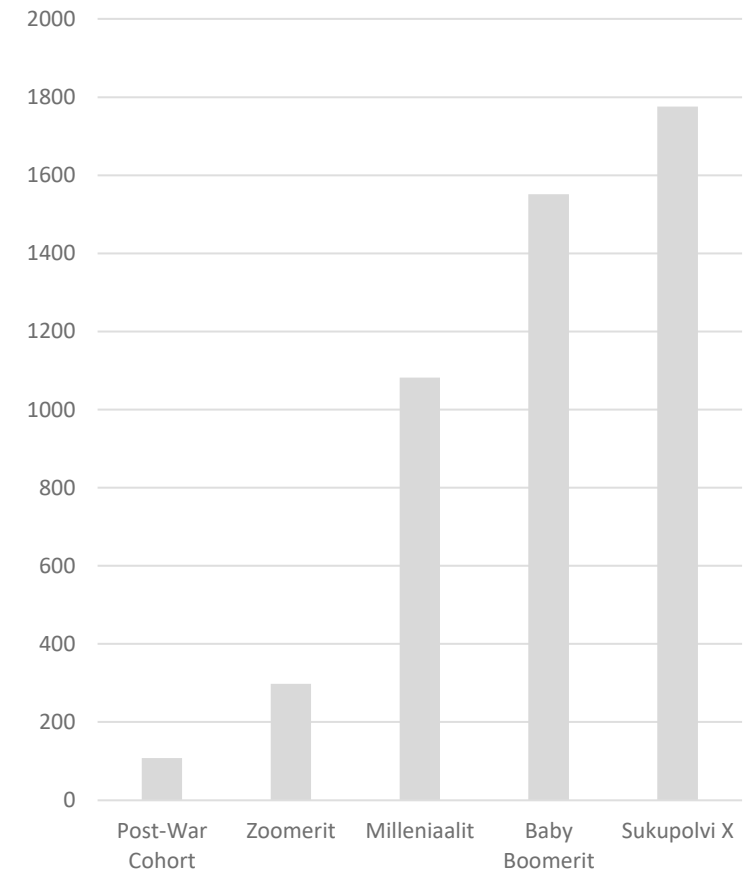


Vastaajat ikäluokittain ja sukupolvittain

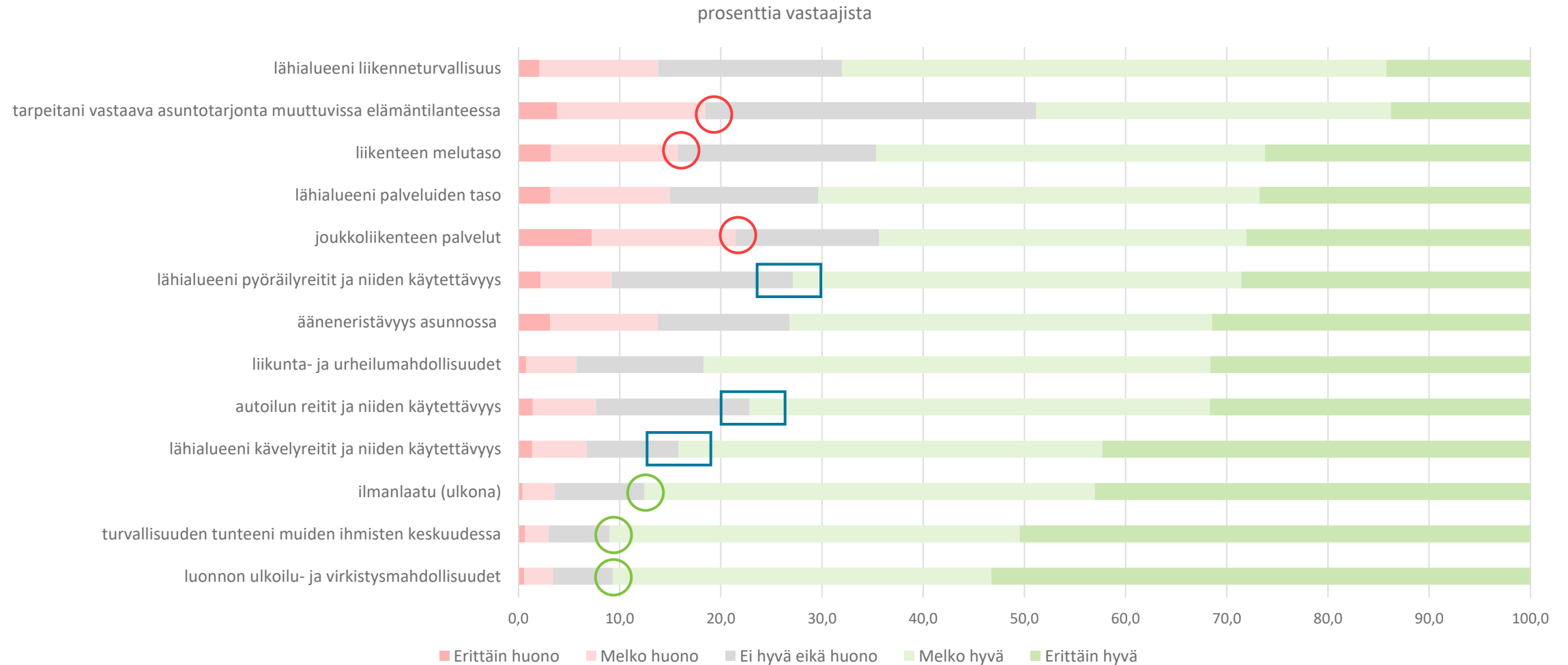
Vastaajien lkm, ikäluokat



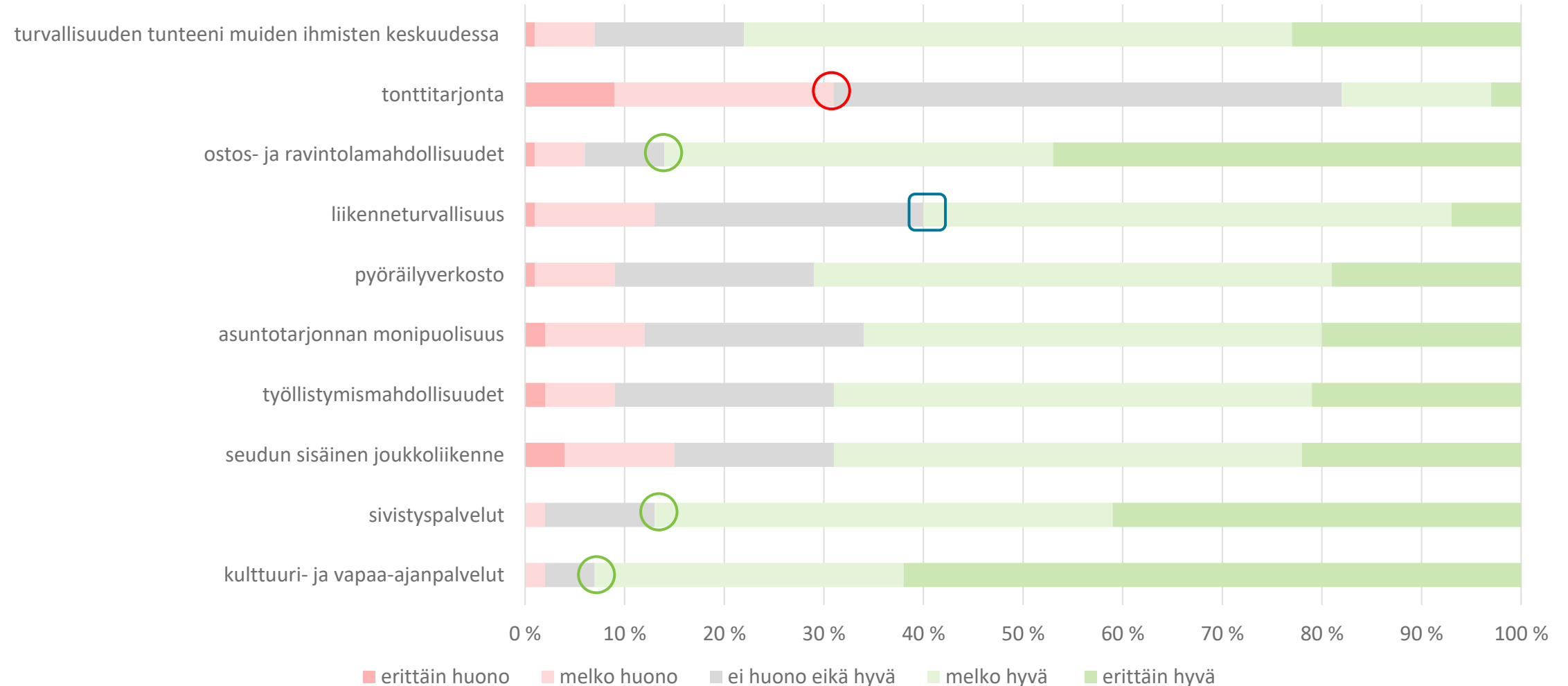
Vastaajien lkm, sukupolvet



Arvioi omaa asuinalueitasi seuraavien tekijöiden osalta



Arvioi Tampereen seutua asuinpaikkana seuraavien tekijöiden osalta



Fiksu kasvu

Ilmiöt ja trendit, jotka näyttäisivät tulosten valossa olevan vahvistumassa

- Työllistymismahdollisuudet (52% vs 69%)
- Ymmärrys kaupunkiseudusta ja kuntien välisestä yhteistyöstä (näkyvä avoimissa)

Ilmiöt tai signaalit, joita tulisi tutkia tarkemmin

- Pyöräily ja siihen liittyvät (polarisoivat) ilmiöt
 - Verrattain heikko kokemus pyöräilyolosuhteista asuinalueilla, erityisesti > 40-v.
 - Verrattain alhainen pyörän omistusaste (kotitalouksissa useammin auto kuin pyörä)
 - Sähköpyöräilyn verrattain korkea omistusaste
- Eri YKR-vyöhykkeiden (ja myös kuntien) veto- ja työntövoimatekijät
 - Tampereen keskustassa selvästi korkeampi asukastyytyväisyys kuin muualla
- Koettu turvallisuuden tunne liikenteessä

Suluissa vastaajien osuudet 2021 vs 2023



Fiksu kasvu

Toimimme ekologisesti kestävästi ja kuntarajattomasti. Kasvun selkärankana on eheä ja vahva yhdyskuntarakenne.

Seudullinen elinkeinopolitiikka vauhdittaa yritystoiminnan kestävää siirtymää ja panostaa valittuihin kärkiin.

Kaupunkiseudun työpaikat lisääntyvät, koulutus ja osaaminen kohtaa työpaikkojen tarpeet.

Yritysten sijoittumisessa ei katsota kuntarajoja.

”Mitkä olisivat mielestäsi tärkeimpiä kehittämisteemoja Tampereen kaupunkiseudulla seuraavan neljän vuoden aikana?”

11 annettua kehittämisteemaa, niiden tulos tärkeysjärjestys sukupolvittain

Suuret ikäluokat+ <1945-64	Luonto, virkistys-alueet ja niihin liittyvät palvelut	Koettu turvallisuus muiden ihmisten keskuudessa	Asukkaiden terveellinen arki-liikkuminen	Ilmastotyö ja kestävä kehitys	Asuntotuotannon laatu	Eriytymiskehityksen eli segregaatiorjunta	Lähijuna-liikenne	Kuntien sähköiset palvelut asukkaille	Pyöräilyn ympäri-vuotuiset olosuhteet	Asukas-osallisuus	Monikulttuurisuuden ja monikielisyden tukeminen
Sukupolvi X 1965-81	Luonto, virkistys-alueet ja niihin liittyvät palvelut	Koettu turvallisuus muiden ihmisten keskuudessa	Lähijuna-liikenne	Eriytymiskehityksen eli segregaatiorjunta	Ilmastotyö ja kestävä kehitys	Asukkaiden terveellinen arki-liikkuminen	Asuntotuotannon laatu	Pyöräilyn ympäri-vuotuiset olosuhteet	Kuntien sähköiset palvelut asukkaille	Asukaso-sallisuus	Monikulttuurisuuden ja monikielisyden tukeminen
Millenniaalit 1982-94	Luonto, virkistys-alueet ja niihin liittyvät palvelut	Koettu turvallisuus muiden ihmisten keskuudessa	Ilmastotyö ja kestävä kehitys	Lähijuna-liikenne	Pyöräilyn ympäri-vuotuiset olosuhteet	Eriytymiskehityksen eli segregaatiorjunta	Asuntotuotannon laatu	Asukkaiden terveellinen arki-liikkuminen	Kuntien sähköiset palvelut asukkaille	Asukaso-sallisuus	Monikulttuurisuuden ja monikielisyden tukeminen
Zoomerit 1995-2010	Luonto, virkistys-alueet ja niihin liittyvät palvelut	Ilmastotyö ja kestävä kehitys	Koettu turvallisuus muiden ihmisten keskuudessa	Lähijuna-liikenne	Eriytymiskehityksen eli segregaatiorjunta	Asuntotuotannon laatu	Pyöräilyn ympäri-vuotuiset olosuhteet	Asukkaiden terveellinen arki-liikkuminen	Kuntien sähköiset palvelut asukkaille	Monikulttuurisuuden ja monikielisyden tukeminen	Asukaso-sallisuus

Avoimen palautteen kohdentuminen eri teemoihin

Saimme
2230
terveistä

1. Joukkoliikenne	620 mainintaa
2. Rakentaminen ja tontit, tiiviys	489
3. Luonto ja vehreys	481
4. Palvelut	481 (eri ikäiset, koulut, terveydenhuolto, kunnossapito)
5. Autoilu/autottomuus	223
6. Levottomuus, liikenneturvallisuus	145
7. Pyöräilyn edistäminen	124
8. Kohtuuhintaisuus, kalleus	110

Johtopäätöksiä

- 1** Seudulla asuu varsin tyytyväisiä asukkaita turvallisilla asuinalueilla joissa on myös erinomaiset ulkoilu- ja virkistysmahdollisuudet. Aukastyytyväisyys on hieman heikentynyt kahdessa vuodessa ja sitä tulee seurata.
 - 2** Asuinalueiden vahvuuksia ovat ulkoilu- ja virkistysalueet ja koettu turvallisuus. Seudun vahvuuksia ovat metropolitasoiset ja laadukkaat palvelut asukkaille.
 - 3** Seututasolla kehittämisteemoiksi asukkailta nousevat luonto ja virkistysalueet, ilmastotyö ja kestävä kehitys ja joukkoliikenne. Kestävä liikkuminen näyttyy merkityksellisenä erityisesti alle 40-vuotiaille. Lähijunaliikenteen kehittäminen saa kannatusta kaikissa ikäryhmissä. Tonttitarjonta koetaan haastavaksi niitä tarvitsevien keskuudessa.
 - 4** Elinvoimaisen seudun ja väestönkasvun kannalta kriittisten väestöryhmien (perheen perustamisikäiset ja vieraskieliset) aukastyytyväisyys on alhaisempi kuin muilla väestöryhmillä.
 - 5** Seutu erottautuu pääkaupunkiseudusta muuttajien puheissa helpommalla arjella, sopivankokoisuudella, kiireettömyydellä, turvallisuudella ja vähäisellä eriytymiskehityksellä.
 - 6** Hyvä aukastyytyväisyys erilaisissa asukasryhmissä ja asumismuodoissa indikoi, että erilaisten elämäntapojen tarpeet kyetään kattamaan monimuotoisella seudulla.
 - 7** Osallistumis- ja vaikutusmahdollisuuksista on asukkaiden keskuudessa polarisoitunut kokemus: samaa ja eri mieltä olevien osuudet ovat lähes yhtä suuret. Selkeimmin ero näkyy eri ikäluokkien välillä: yli 40-vuotiailla on parempi kokemus kuin alle 40-vuotiailla.
 - 8** Vehreä metropolimme –strategiassa on tehty oikeita valintoja. Strategian tavoitteet ovat oikean suuntaisia ja näyttävät resonoivan hyvin suhteessa asukkaiden odotuksiin. Seudun asukkailta näyttää tulevan isot odotukset vehreän ja turvallisen metropolin vaalimiseen, ja hyviä ideoita sini-vihreän teeman kehittämiseen. Väestönkasvu ja rakentaminen kohdistavat paineita asukkaiden arvostamiin viherkäytäviin ja luonnonympäristöön.
- ***
- +** Nuorempien ikäluokkien tavoitettavuus Facebook ja Instagram –kanavien kautta on selvästi heikentynyt kahdessa vuodessa. Kyseisten kanavien merkityksen vähentymistä tukevat havainnot myös muissa Tampereen kaupunkiseudun tekemissä selvityksissä.

Asukkaiden kokemustieto täydentää mielenkiintoisella tavalla seudun ja kuntien asiantuntija- ja tutkimustietoa.

Seututoimiston jatkotyö tulosten hyödyntämisessä

- Työryhmäkohtaisten syötteiden ja selvitystarpeiden tunnistaminen kevään aikana
- **Väestöskenaariot ja asukasprofiilit 2040 –selvitystyö (2023-24)**
 - Eri väestöskenaariot ja niihin vaikuttavat muutostekijät
 - Tulevaisuuden asukasprofiilien (asukasarkkityyppien) muodostaminen
 - Vuoropuhelu asukkaiden ja muiden sidosryhmien kanssa