

TAMPEREEN  
KAUPUNKISEUTU



# Tampereen kaupunkiseudun tonttipäivä 2023

---

Seutujohtaja Päivi Nurminen, Tampereen kaupunkiseudun kuntayhtymä

# Rakennamme yhdessä Vihreää metropolia



## Lumoava arki

Kaupunkiseudulla voi asua eurooppalaisittain urbaanisti tai maaseudun kylissä. Naapurustomme ovat turvallisia ja viihtyisiä.

Asukkaille on tarjolla älykkäitä liikkumismahdollisuuksia ja elämyksiä vapaa-aikaan. Luonnon sinivihreys ihastuttaa arkeamme. Kuntien palvelut on viritetty tuottamaan asukkaille hyvinvointia ja elämänlaatua.

Asukasosallisuus ja yhteenkuuluvuus vahvistavat ilmapiiriä. Kaupunkiseutu on kaikille läheinen.



## Fiksu kasvu

Toimimme ekologisesti kestävästi ja kuntarajattomasti. Kasvun selkärankana on eheä ja vahva yhdyskuntarakenne.

Seudullinen elinkeinopolitiikka vauhdittaa yritystoiminnan kestävää siirtymää ja panostaa valittuihin kärkiin.

Kaupunkiseudun työpaikat lisääntyvät, koulutus ja osaaminen kohtaa työpaikkojen tarpeet.

Yritysten sijoittumisessa ei katsota kuntarajoja.



## Maailmalle auki

Teemme kaupunkiseutua maailmalla tunnetuksi ja parannamme yhteyksiä. Tänne on helppo saapua.

Tuemme monikulttuurisuutta ja -kielisyyttä sekä arjen kansainvälistymistä. Tänne on mukava juurtua.

Seudun työmarkkinat ja koulutusympäristöt houkuttelevat kansainvälisiä osaajia ja oppijoita. Täällä on hyvä kehittyä.

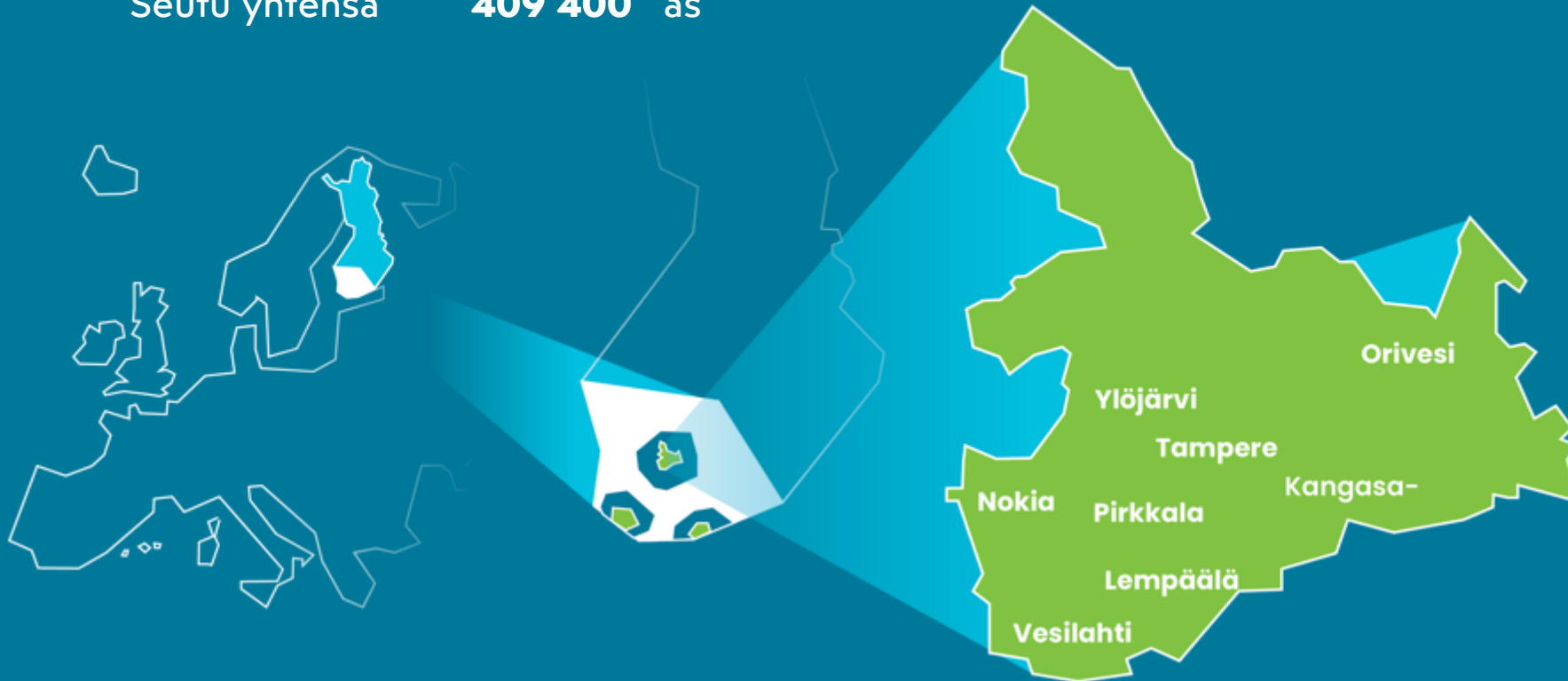
# Seutu kasvaa ja kaupungistuu

## Kaupunkiseutu 12/2022

Tampere	249 000	as
Kehyskunnat	160 400	as
Seutu yhteensä	<b>409 400</b>	as

## Kaupunkiseutu 2040

Väestötavoite	480 000 as.
Vuosikasvu	n. 4000 as/v



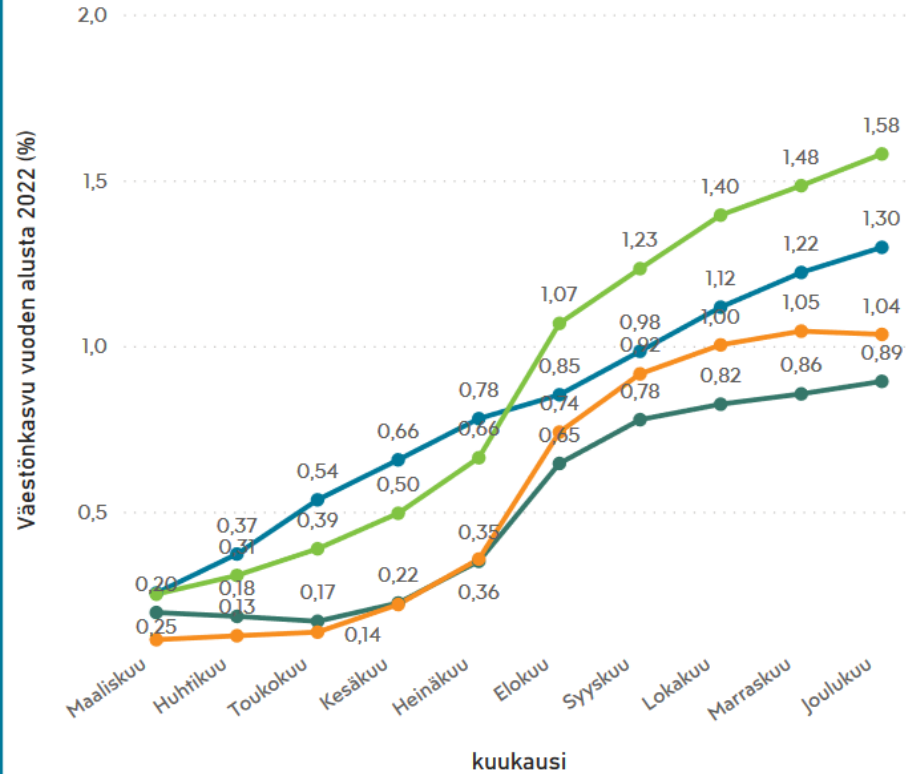
400 000

A decorative graphic consisting of numerous small, colorful icons of people's heads, arranged in a cluster around the number 400,000.

# Väestö ja työllisyys kehittyvät positiivisesti

Väestönmuutos vuoden alusta 2022 (%)

Seutu ● Helsingin seutu ● Oulun seutukunta ● Tampereen kaupunkis... ● Turun seutu

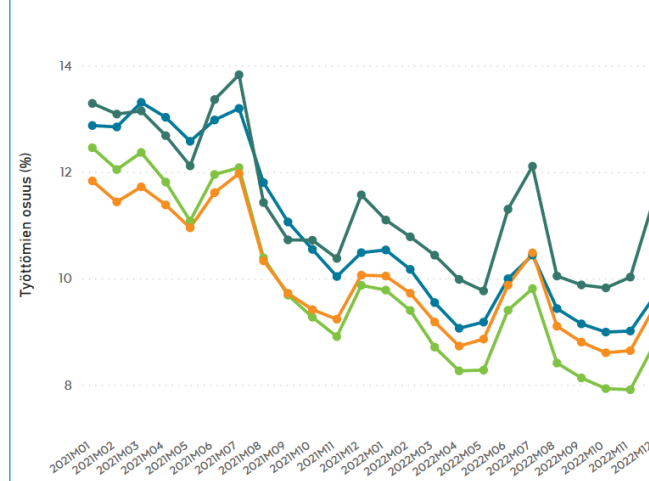


Seutu	Väkiluku	Väestönkasvu vuoden alusta 2022	Väestönkasvu vuoden alusta 2022 (%)
Helsingin seutu	1556077	19938	1,30
Tampereen kaupunkiseutu	409421	6367	1,58
Turun seutu	360321	3692	1,04
Oulun seutukunta	269655	2388	0,89

## Työttömyys neljällä suurella kaupunkiseudulla 2021-2022, joulukuu

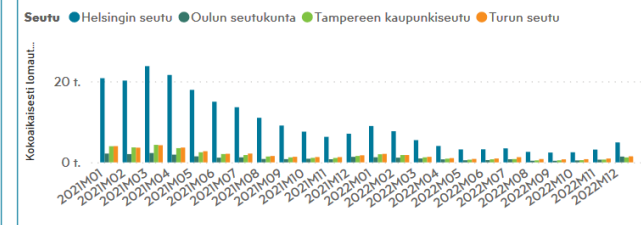
Työttömien työnhakijoiden %-osuus työvoimasta (%)

Seutu ● Helsingin seutu ● Oulun seutukunta ● Tampereen kaupunkiseutu ● Turun seutu



Seutu	Työttömät työnhakijat 2022	Työttömien osuus (%) 2022	Lomautettuja 2022
Helsingin seutu	77277	9,7	4930
Tampereen kaupunkiseutu	17313	8,8	1208
Turun seutu	16361	9,5	1488
Oulun seutukunta	14673	11,5	1417

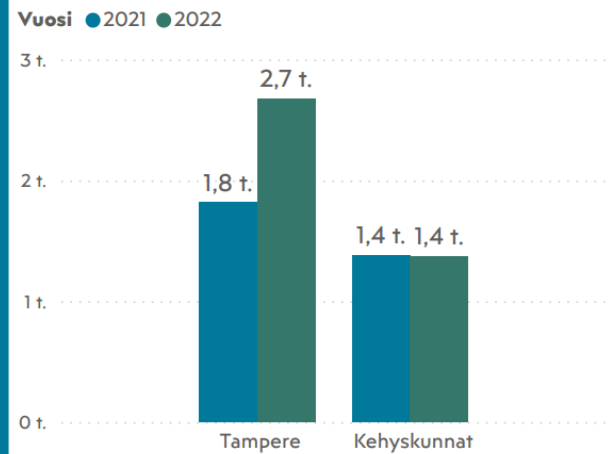
Kokoaikaisesti lomautetut laskentapäivänä (lkm.)



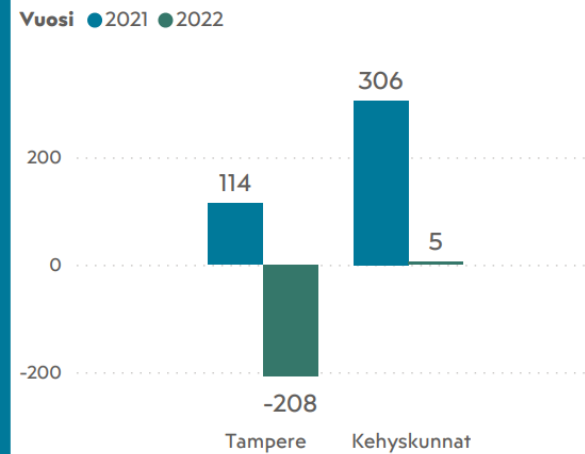
# Mistä kasvu tulee?

## Väestönmuutoksen osatekijät Tampereen kaupunkiseudulla 2021 ja 2022

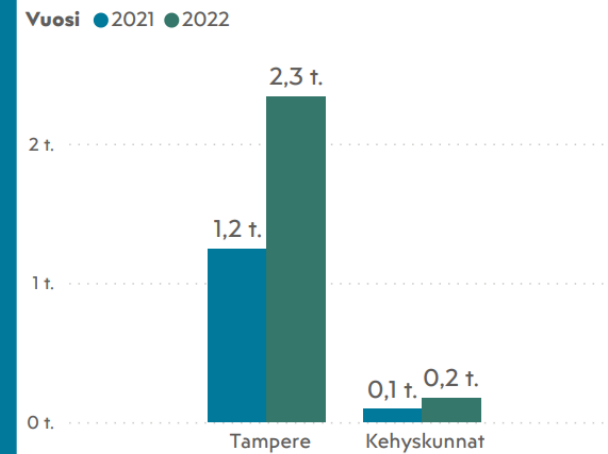
Kuntien välinen nettomuutto 2021 ja 2022



Luonnollinen väestönlisäys 2021 ja 2022



Nettomaahanmuutto 2021 ja 2022



### 2021

Kunta	Kuntien välinen nettomuutto	Luonnollinen väestönlisäys	Nettomaahanmuutto
Tampere	1816	114	1242
Kehyskunnat	1380	306	92
<b>Yhteensä</b>	<b>3196</b>	<b>420</b>	<b>1334</b>

### 2022

Kunta	Kuntien välinen nettomuutto	Luonnollinen väestönlisäys	Nettomaahanmuutto
Tampere	2676	-208	2336
Kehyskunnat	1375	5	173
<b>Yhteensä</b>	<b>4051</b>	<b>-203</b>	<b>2509</b>

TAMPEREEN  
KAUPUNKISEUTU



# Antoisaa iltapäivää!

---

Päivi Nurminen

[paivi.nurminen@tampereseutu.fi](mailto:paivi.nurminen@tampereseutu.fi)

p. 040 754 3692