

# **Tampereen kaupunkiseudun Työllisyyskatsaus Heinäkuu 2023**

**Työllisyystiedot 7/2023**

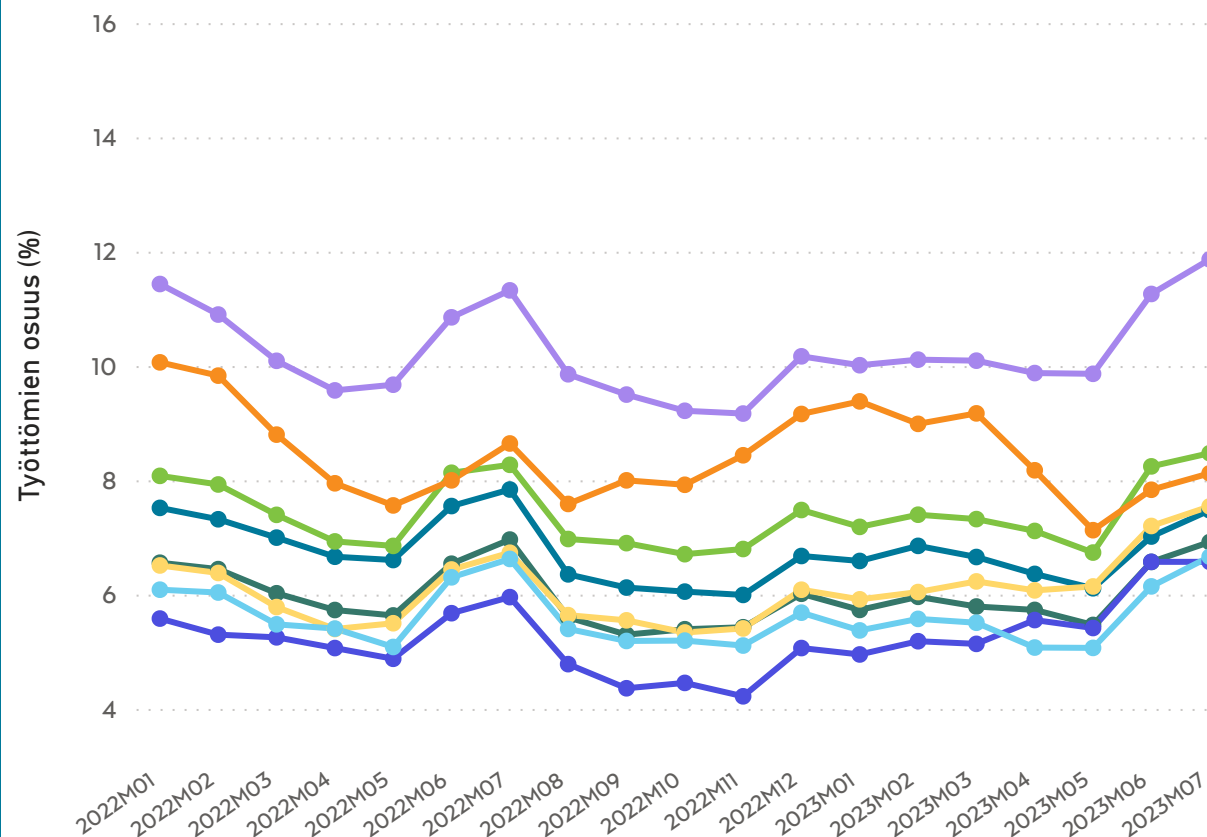
Jussi Välimäki,TKS  
jussi.valimaki@tampereseutu.fi  
25.8.2023



# Työttömyys Tampereen kaupunkiseudulla 2022-2023 (7/2023)

Työttömien työnhakijoiden %-osuus työvoimasta (%)

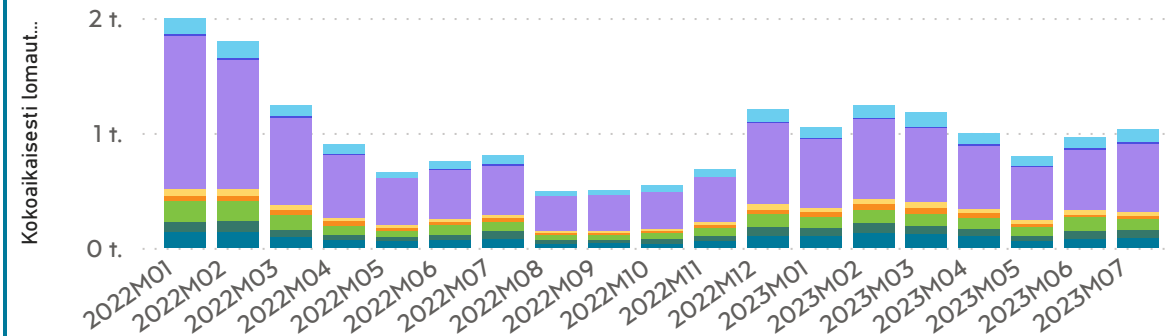
Alue ● Kangasala ● Lempäälä ● Nokia ● Orivesi ● Pirkkala ● Tampere ● Vesilahti ● Ylöjärvi



Kunta	Työttömät työnhakijat	Työttömien osuus (%)	Lomautettuja
Kangasala	1189	7,5	90
Lempäälä	816	6,9	65
Nokia	1433	8,5	99
Orivesi	310	8,1	23
Pirkkala	770	7,5	36
Tampere	14712	11,9	591
Vesilahti	142	6,6	17
Ylöjärvi	1090	6,7	113
<b>Yhteensä</b>	<b>20462</b>	<b>10,2</b>	<b>1034</b>

Kokoaikaisesti lomautetut laskentapäivinä (lkm.)

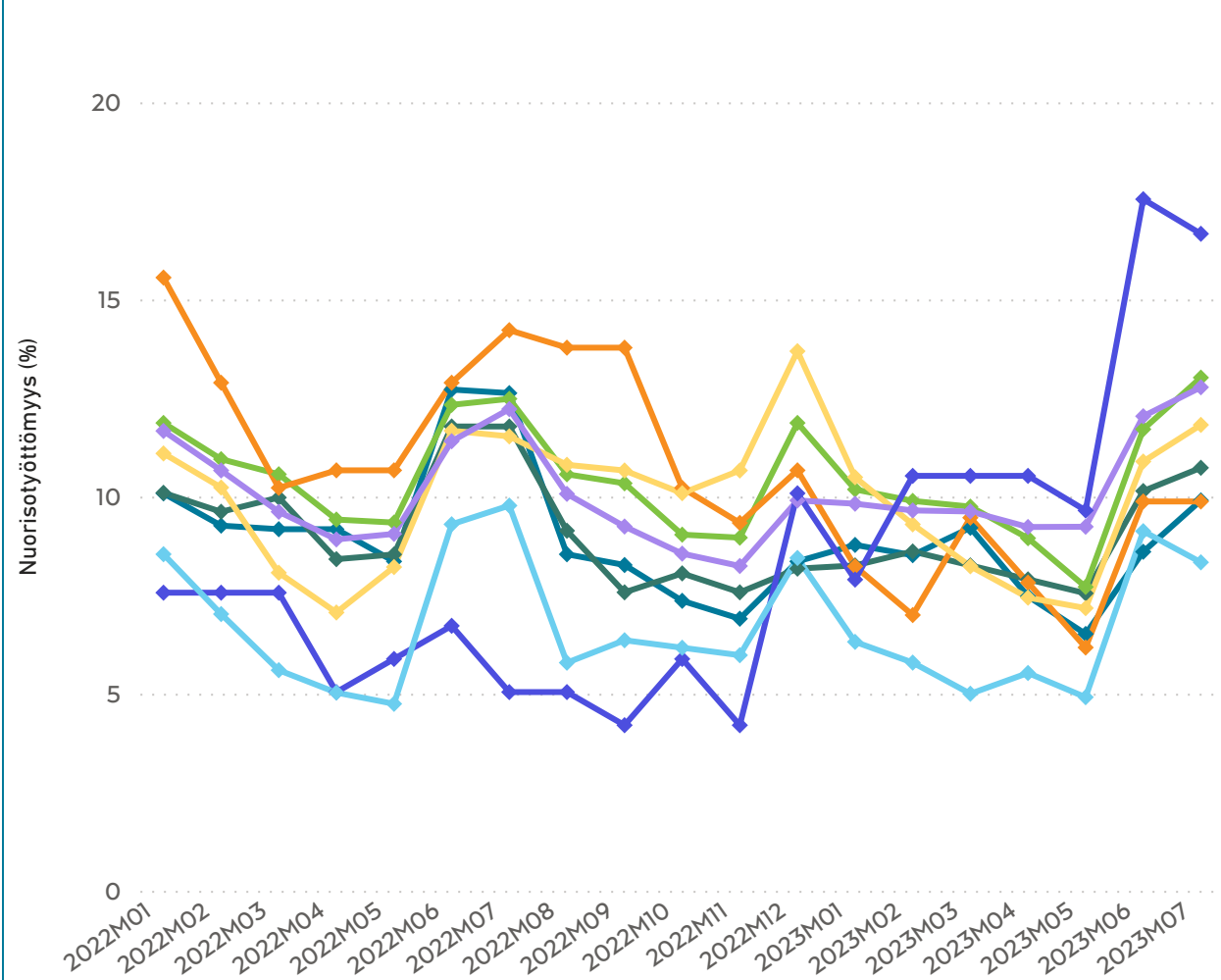
Kunta ● Kangasala ● Lempäälä ● Nokia ● Orivesi ● Pirkkala ● Tampere ● Vesilahti ● Ylöjärvi



# Nuorisotyöttömyys Tampereen kaupunkiseudulla 2022-2023 (7/2023)

Nuorisotyöttömyys (%) Tampereen kaupunkiseudun kunnissa

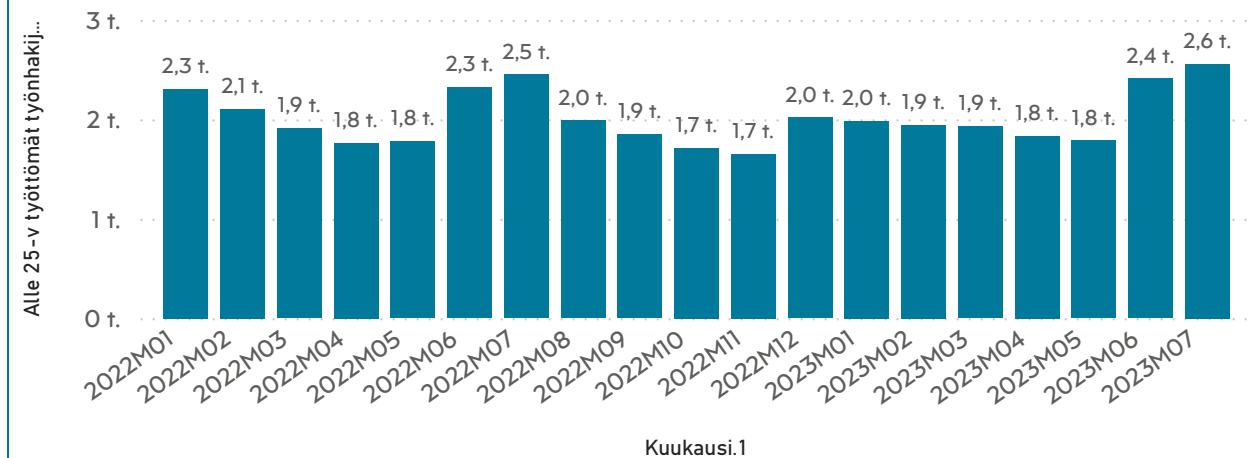
Kunta ◆ Kangasala ◆ Lempäälä ◆ Nokia ◆ Orivesi ◆ Pirkkala ◆ Tampere ◆ Vesilahti ◆ Ylöjärvi



Lähde: Työ- ja elinkeinoministeriö, Työnvälitystilasto

Kunta	Alle 25-v. työttömät työnhakijat (lkm.)	TK:n Työssäkäyntitilaston alle 25-vuotiaiden työvoima (lkm.)	Nuorisotyöttömyys (%)
Kangasala	114	1151	9,90
Lempäälä	91	848	10,73
Nokia	179	1375	13,02
Orivesi	24	243	9,88
Pirkkala	89	753	11,82
Tampere	1946	15234	12,77
Vesilahti	19	114	16,67
Ylöjärvi	95	1140	8,33
<b>Yhteensä</b>	<b>2557</b>	<b>20858</b>	<b>12,26</b>

Alle 25-v. työttömät työnhakijat kuukausittain

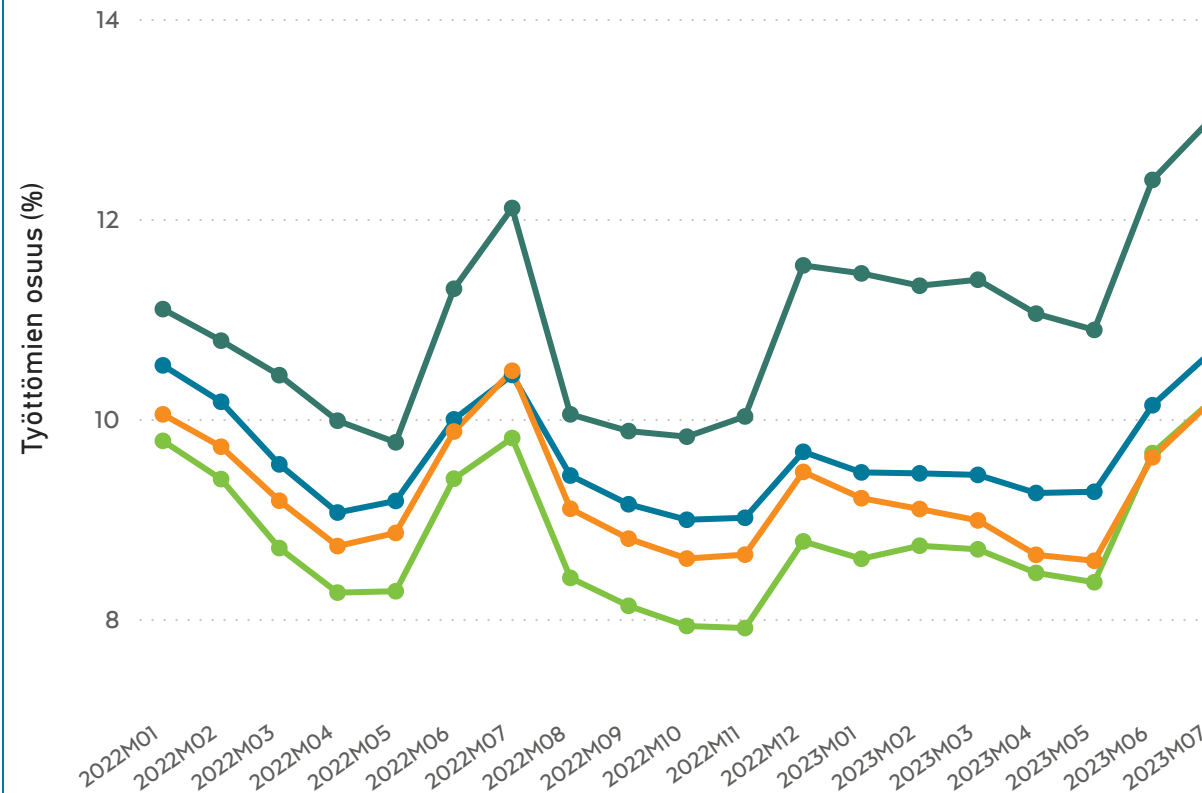


Nuorisotyöttömyys (%) = Alle 25-vuotiaiden työttömien työnhakijoiden osuus alle 25-vuotiaiden työvoimasta.

# Työttömyys neljällä suurella kaupunkiseudulla 2022-2023 (7/2023)

Työttömien työnhakijoiden %-osuus työvoimasta (%)

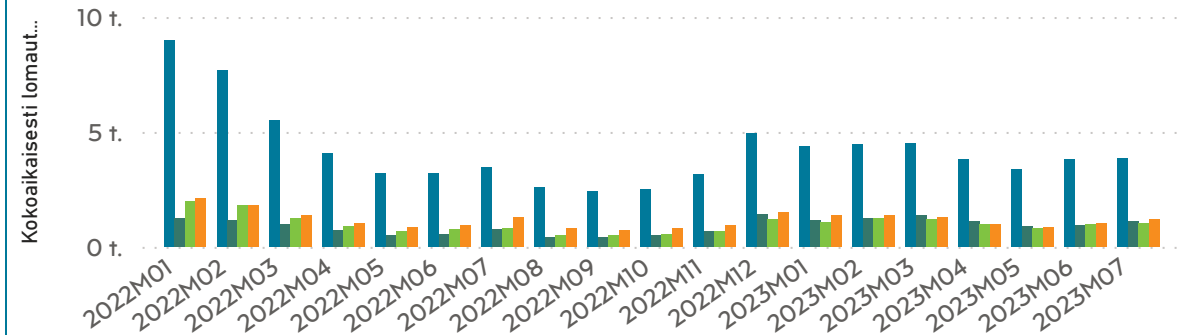
Seutu ● Helsingin seutu ● Oulun seutukunta ● Tampereen kaupunkiseutu ● Turun seutu



Seutu	Työttömät työnhakijat	Työttömien osuus (%)	Lomautettuja
Helsingin seutu	86203	10,7	3866
Tampereen kaupunkiseutu	20462	10,2	1034
Turun seutu	17765	10,2	1199
Oulun seutukunta	16697	13,0	1128

Kokoaikaisesti lomautetut laskentapäivinä (lkm.)

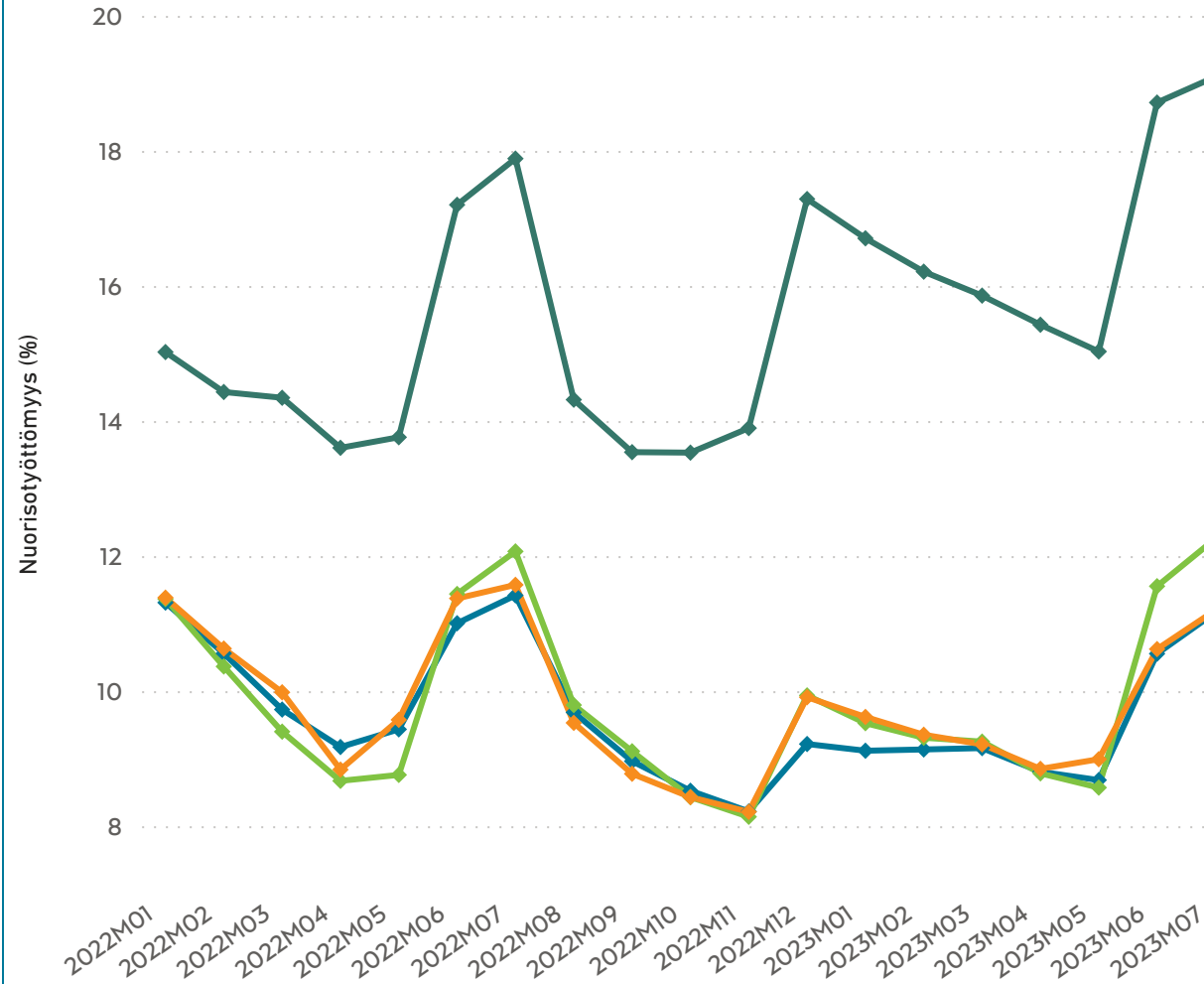
Seutu ● Helsingin seutu ● Oulun seutukunta ● Tampereen kaupunkiseutu ● Turun seutu



# Nuorisotyöttömyys neljällä suurella kaupunkiseudulla 2022-2023 (7/2023)

Nuorisotyöttömyys (%) Tampereen kaupunkiseudun kunnissa

Seutu ◆ Helsingin seutu ◆ Oulun seutukunta ◆ Tampereen kaupunkiseutu ◆ Turun seutu

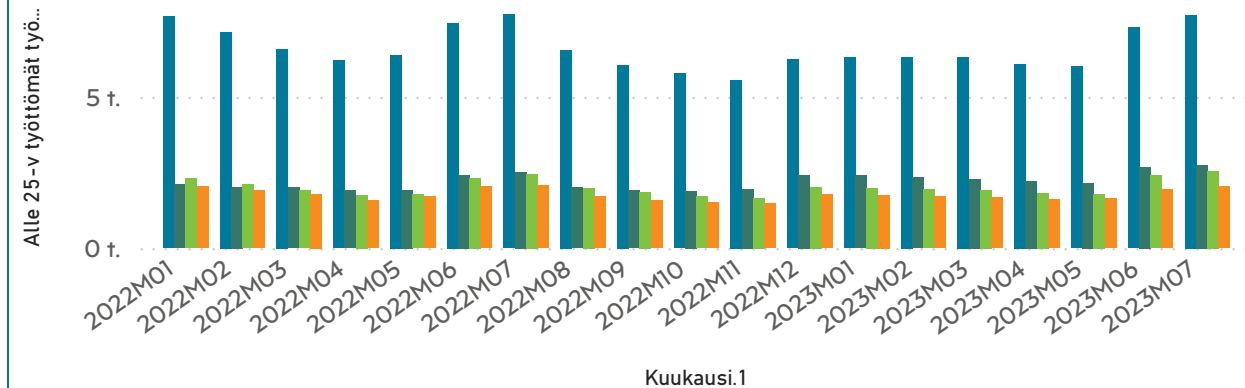


Lähde: Työ- ja elinkeinoministeriö, Työnvälitystilasto

Seutu	Alle 25-v. työttömät työnhakijat (lkm.)	TK:n Työssäkäyntitilaston alle 25-vuotiaiden työvoima (lkm.)	Nuorisotyöttömyys (%)
Helsingin seutu	7710	69038	11,17
Tampereen kaupunkiseutu	2557	20858	12,26
Turun seutu	2040	18215	11,20
Oulun seutukunta	2746	14378	19,10

Alle 25-v. työttömät työnhakijat kuukausittain

Seutu ● Helsingin seutu ● Oulun seutukunta ● Tampereen kaupunkiseutu ● Turun seutu



Nuorisotyöttömyys (%) = Alle 25-vuotiaiden työttömien työnhakijoiden osuus alle 25-vuotiaiden työvoimasta.