

An aerial photograph of Tampere, Finland, showing a city street with a tram crossing a bridge over a river. The city is densely packed with buildings, and a church with a red spire is visible in the background. The sky is overcast.

Tampereen kaupunkiseudun Väestökatsaus Heinäkuu 2023

Väestötiedot 7/2023 (ennakkotiedot)

Jussi Välimäki, Tampereen kaupunkiseutu
jussi.valimaki@tamperenseutu.fi

22.8.2023

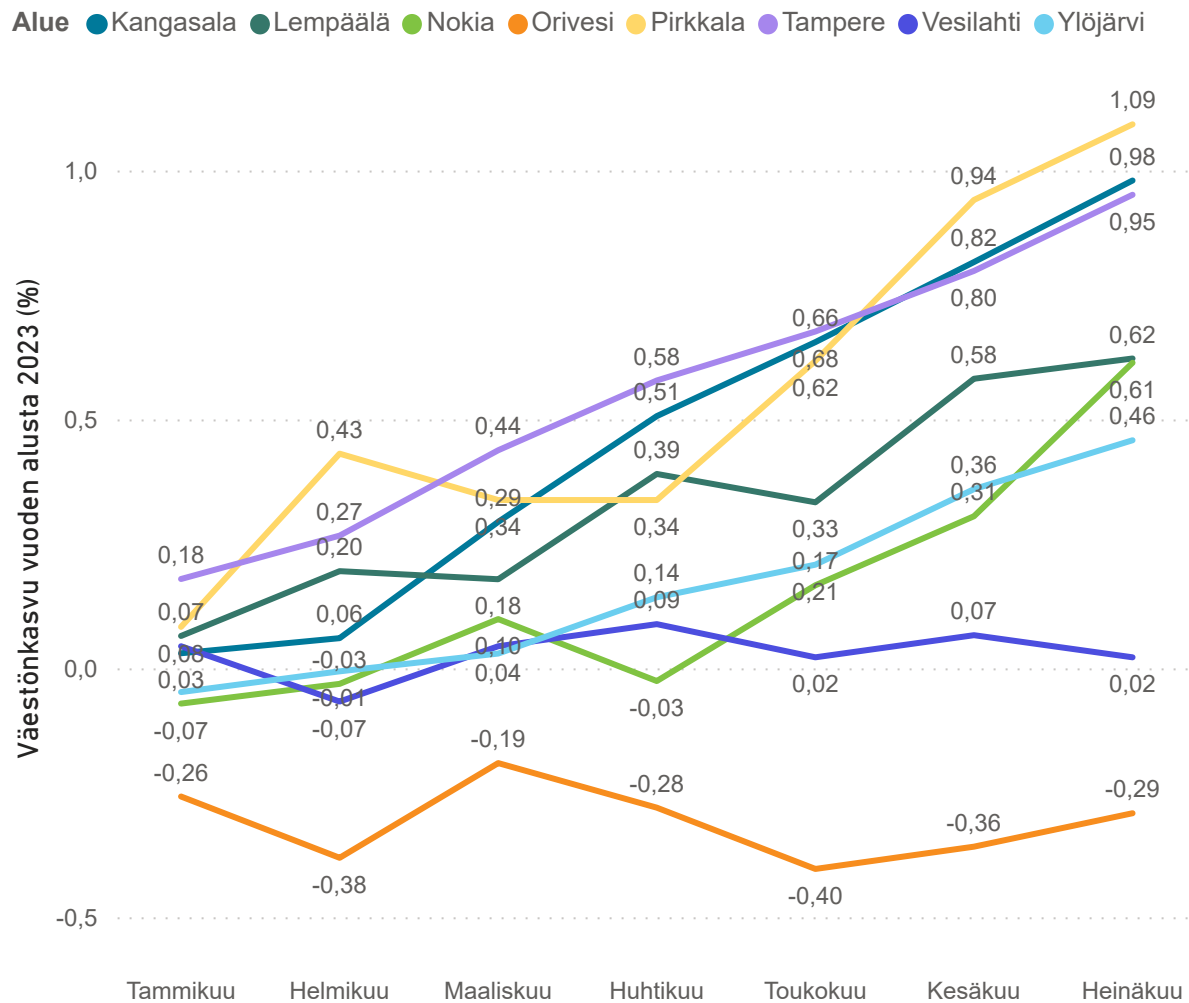
Kuva: Laura Vanzo

Väestönmuutos Tampereen kaupunkiseudulla 7/2023

Kunta	Väkiluku	Väestönkasvu vuoden alusta 2023	Väestönkasvu vuoden alusta 2023 (%)
▲ Kangasala	33282	323	0,98
Lempäälä	24733	153	0,62
Nokia	35563	217	0,61
Orivesi	8909	-26	-0,29
Pirkkala	20628	223	1,09
Tampere	251378	2369	0,95
Vesilahti	4502	1	0,02
Ylöjärvi	33761	154	0,46
Kaupunkiseutu	412756	3414	0,83
Pirkanmaa	535913	3242	0,61

Väestönmuutos Tampereen kaupunkiseudulla 7/2023

Väestönkasvu vuoden alusta 2023 (%)



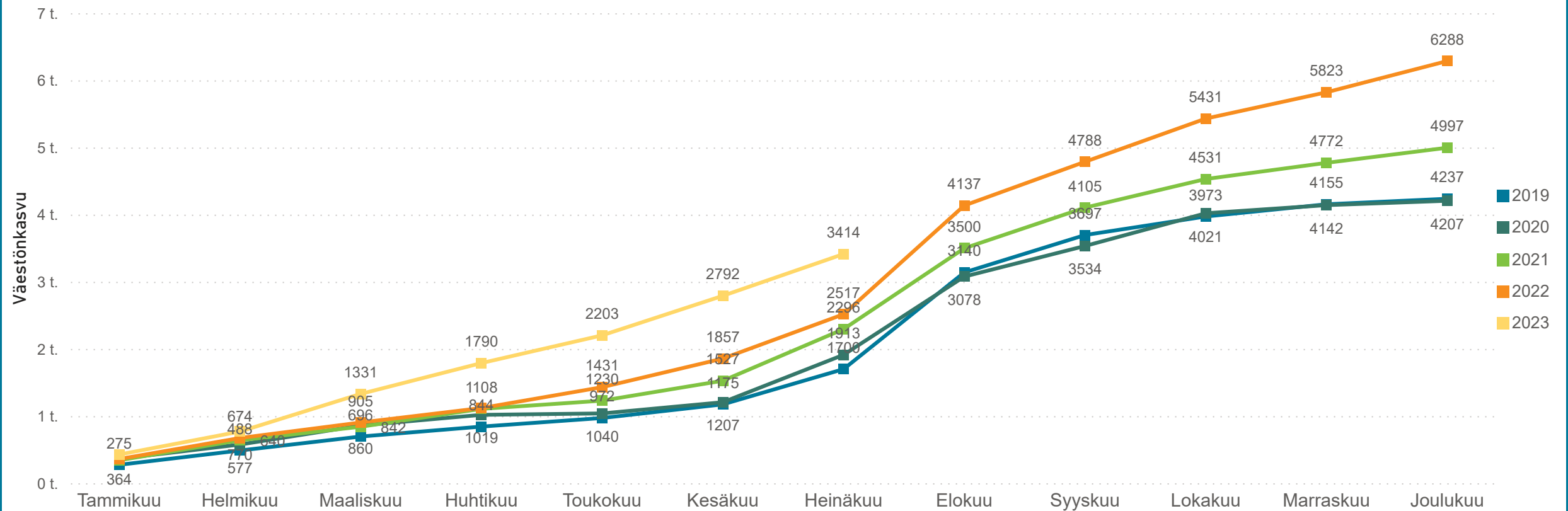
Kunta	Väkiluku	Väestönkasvu vuoden alusta 2023	Väestönkasvu vuoden alusta 2023 (%)
Kangasala	33282	323	0,98
Lempäälä	24733	153	0,62
Nokia	35563	217	0,61
Orivesi	8909	-26	-0,29
Pirkkala	20628	223	1,09
Tampere	251378	2369	0,95
Vesilahti	4502	1	0,02
Ylöjärvi	33761	154	0,46
Yhteensä	412756	3414	0,83

Tampereen kaupunkiseudun väestö on ennakkotietojen mukaan kasvanut vuoden 2023 aikana heinäkuun loppuun mennessä 3414 asukkaalla.

Suhteellisesti kovinta kasvu on ollut Pirkkalassa (+1,09 %), Kangasalla (+0,98 %) sekä Tampereella (+0,95 %).

Väestönmuutos Tampereen kaupunkiseudulla 2019-2023 kuukausittain

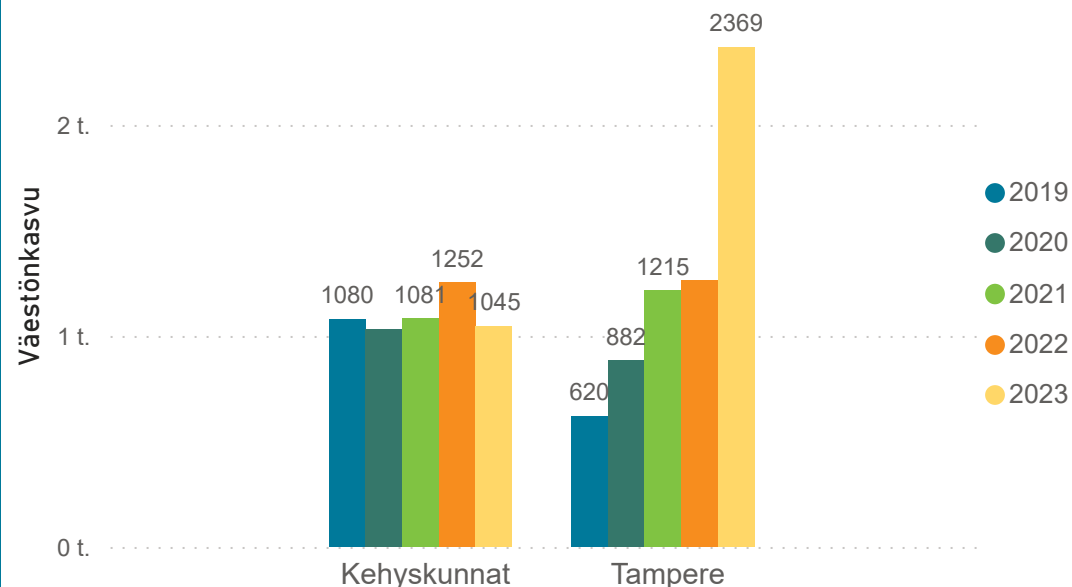
Väestönkasvu vuoden alusta 2019-2023, tammikuu-toukokuu



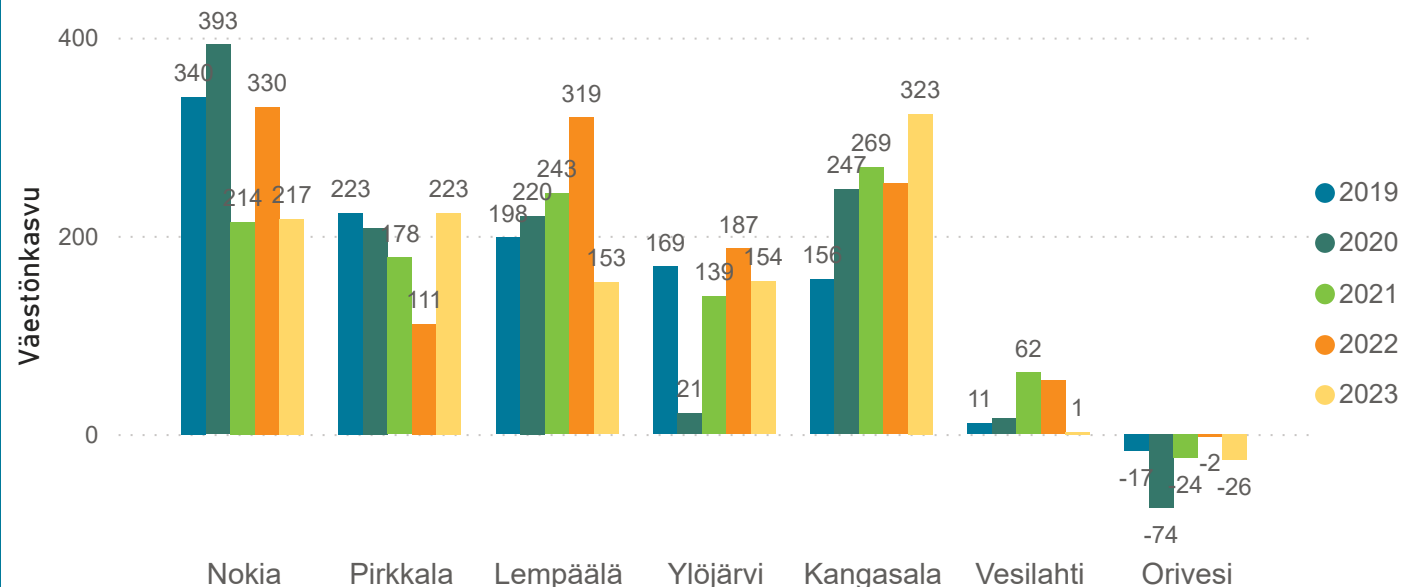
Vuoden 2023 väestönkasvu on heinäkuun loppuun mennessä ollut Tampereen kaupunkiseudulla ennakkotietojen mukaan merkittävästi edellisiä vuosia voimakkaampaa. Erityisen paljon väestönlisäystä suhteessa edellisiin vuosiin kaupunkiseutu sai maaliskuun aikana. Heinäkuussa 2023 ero edelliseen vuoteen oli +897 asukasta.

Väestönmuutos Tampereen kaupunkiseudulla 2019-2023, heinäkuu

Väestönkasvu vuoden alusta 2019-2023, tammikuu-heinäkuu



Väestönkasvu vuoden alusta 2019-2023, tammikuu-heinäkuu



Kunta	Väkiluku 7/2022	Väestönkasvu 7/2022	Väestönkasvu 7/2022 (%)	Väkiluku 7/2023	Väestönkasvu 7/2023	Väestönkasvu 7/2023 (%)
Kangasala	32875	253	0,78	33282	323	0,98
Lempäälä	24483	319	1,32	24733	153	0,62
Nokia	35214	330	0,95	35563	217	0,61
Orivesi	8976	-2	-0,02	8909	-26	-0,29
Pirkkala	20317	111	0,55	20628	223	1,09
Tampere	245488	1265	0,52	251378	2369	0,95
Vesilahti	4498	54	1,22	4502	1	0,02
Ylöjärvi	33720	187	0,56	33761	154	0,46
Yhteensä	405571	2517	0,62	412756	3414	0,83

Edellisiä vuosia voimakkaampi väestönkasvu alkuvuonna 2023 selittyä ennen kaikkea Tampereen huomattavasti voimistuneella kasvulla. Tampereen vuoden 2023 kasvu (+2369) on ollut yli 1000 asukasta suurempi kuin vuonna 2022 (+1265) vastaavaan aikaan.

Kehyskuntien yhteenlaskettu väestönkasvu on puolestaan hieman edellistä vuotta jäljessä. Ainoastaan Kangasalla ja Pirkkalassa vuoden 2023 alkuvuoden kasvu on ollut suurempaa kuin vuonna 2022 vastaavaan aikaan.

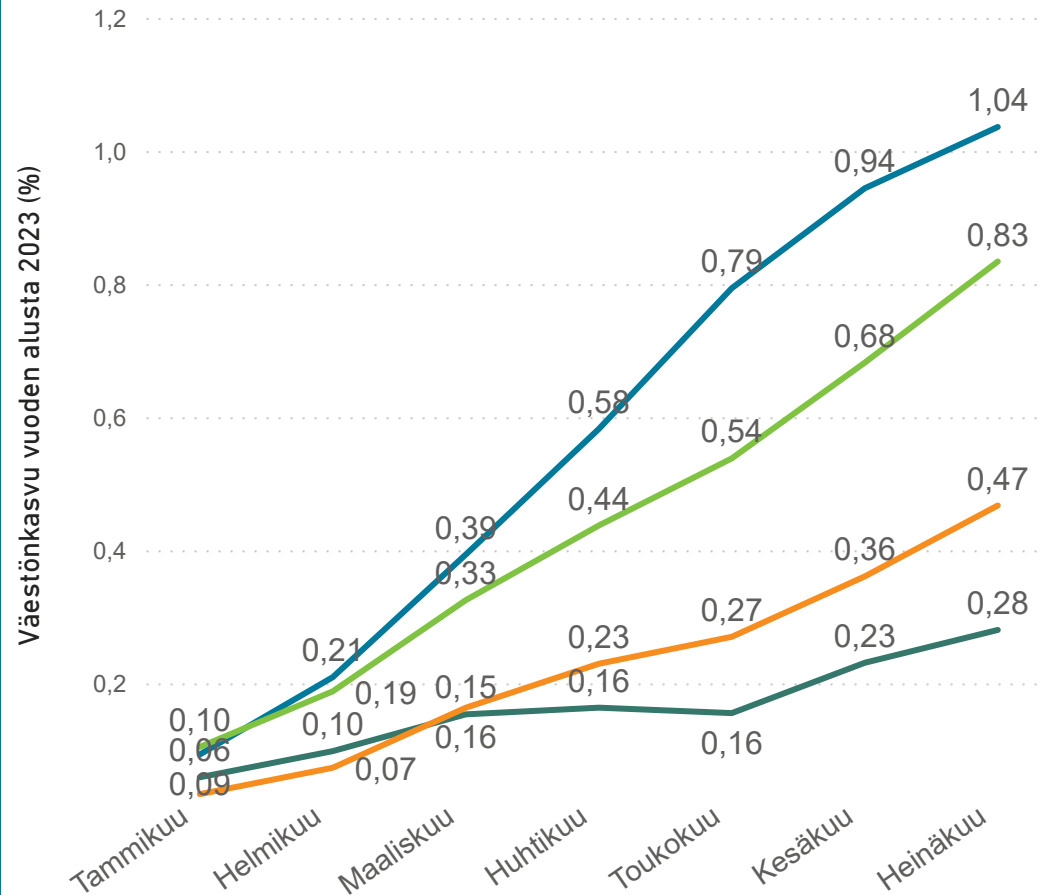
Väestönmuutos neljällä suurimmalla kaupunkiseudulla 7/2023

Seutu	Väkiluku ▼	Väestönkasvu vuoden alusta 2023	Väestönkasvu vuoden alusta 2023 (%)
Helsingin seutu	1571343	16115	1,04
Tampereen kaupunkiseutu	412756	3414	0,83
Turun seutu	361985	1684	0,47
Oulun seutukunta	270407	756	0,28

Väestönmuutos neljällä suurimmalla kaupunkiseudulla 7/2023

Väestönkasvu vuoden alusta 2023 (%)

Seutu ● Helsingin seutu ● Oulun seutukunta ● Tampereen kaupunki... ● Turun seutu

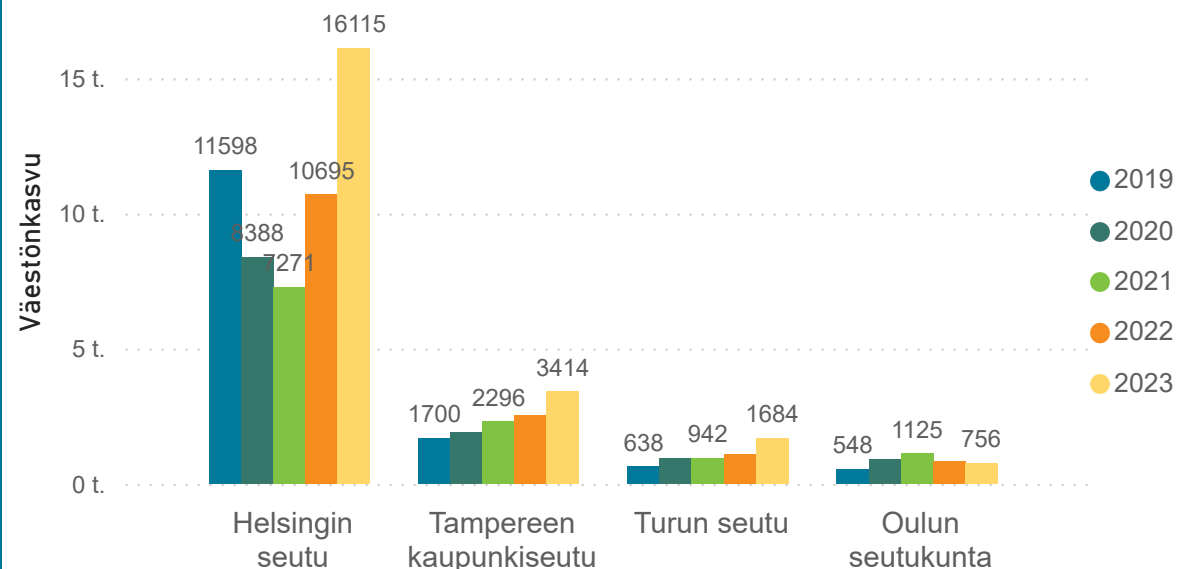


Seutu	Väkiluku	Väestönkasvu vuoden alusta 2023	Väestönkasvu vuoden alusta 2023 (%)
Helsingin seutu	1571343	16115	1,04
Tampereen kaupunkiseutu	412756	3414	0,83
Turun seutu	361985	1684	0,47
Oulun seutukunta	270407	756	0,28

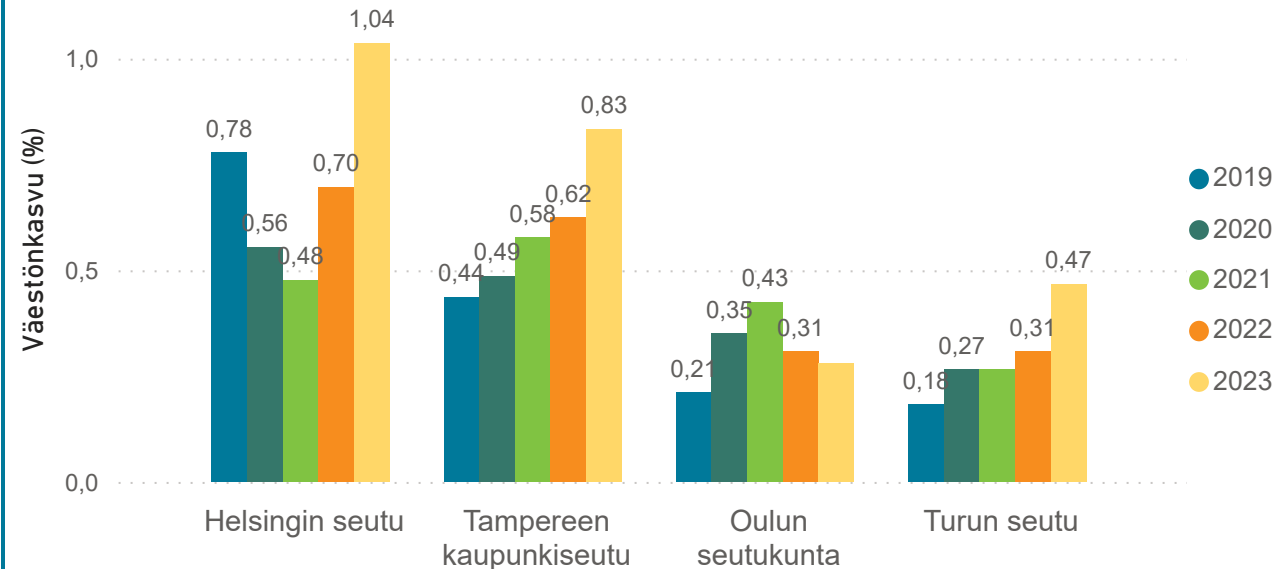
Suurimpien kaupunkiseutujen välisessä vertailussa Helsingin seudun kasvu on ollut muita seutuja voimakkaampaa (+1,04 % vuoden alusta). Tampereen seudun kasvu on ollut toiseksi voimakkainta (+0,83%).

Väestönmuutos neljällä suurimmalla kaupunkiseudulla 2019-2023, heinäkuu

Väestönkasvu vuoden alusta 2019-2023, tammikuu-heinäkuu



Väestönkasvu vuoden alusta 2019-2023, tammikuu-heinäkuu



Seutu	Väkiluku 7/2022	Väestönkasvu 7/2022	Väestönkasvu 7/2022 (%)	Väkiluku 7/2023	Väestönkasvu 7/2023	Väestönkasvu 7/2023 (%)
Helsingin seutu	1546834	10695	0,70	1571343	16115	1,04
Tampereen kaupunkiseutu	405571	2517	0,62	412756	3414	0,83
Turun seutu	357726	1097	0,31	361985	1684	0,47
Oulun seutukunta	268088	821	0,31	270407	756	0,28