

An aerial photograph of Tampere, Finland, showing a city street with a tram crossing a bridge over a river. The city buildings and green spaces are visible in the background.

Tampereen kaupunkiseudun Väestökatsaus elokuu 2023

Väestötiedot 8/2023 (ennakkotiedot)

Jussi Välimäki, Tampereen kaupunkiseutu
jussi.valimaki@tampereseutu.fi

19.9.2023

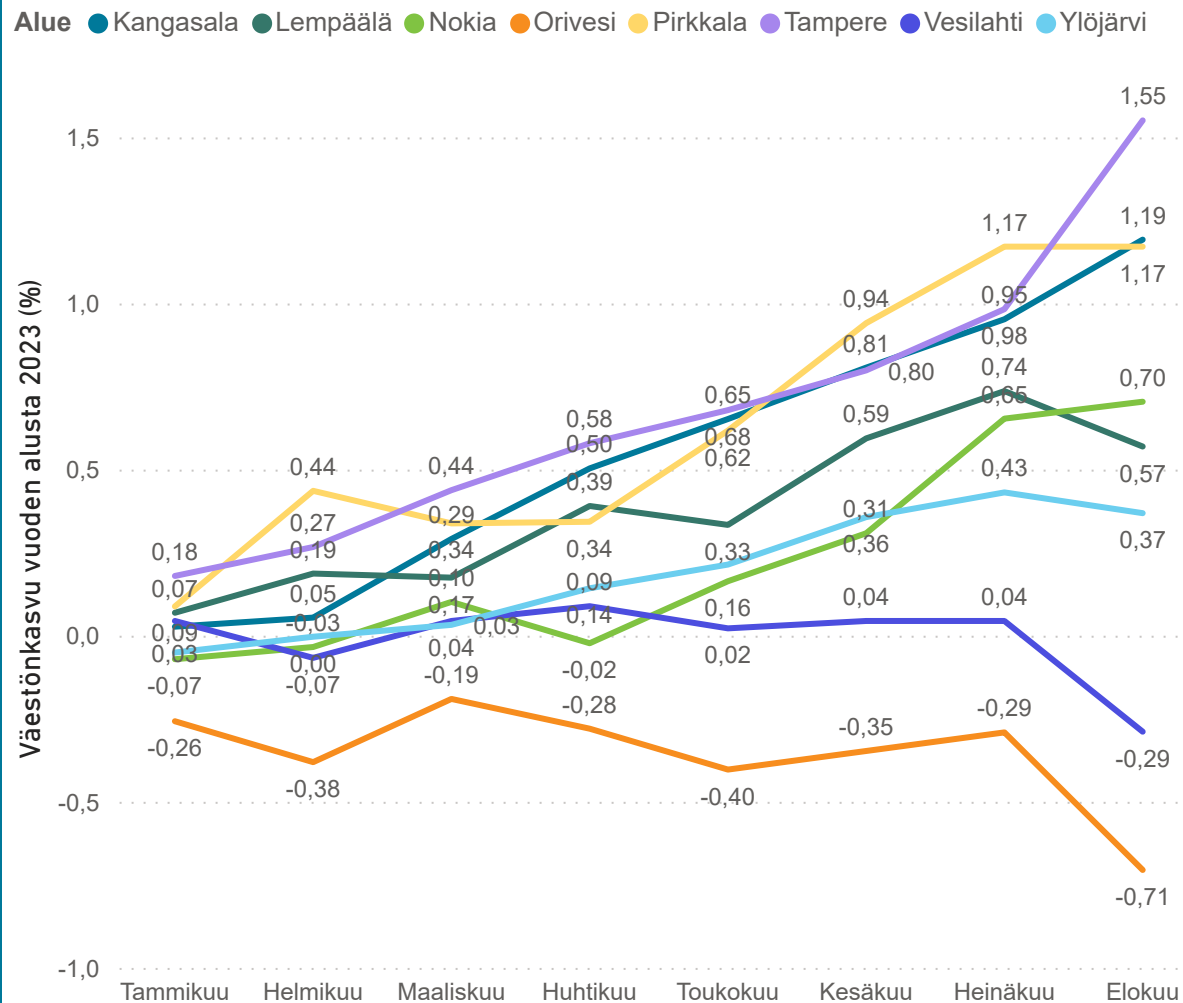
Kuva: Laura Vanzo

Väestönmuutos Tampereen kaupunkiseudulla 8/2023

Kunta	Väkiluku	Väestönkasvu vuoden alusta 2023	Väestönkasvu vuoden alusta 2023 (%)
▲ Kangasala	33352	393	1,19
Lempäälä	24720	140	0,57
Nokia	35595	249	0,70
Orivesi	8872	-63	-0,71
Pirkkala	20644	239	1,17
Tampere	252872	3863	1,55
Vesilahti	4488	-13	-0,29
Ylöjärvi	33731	124	0,37
Kaupunkiseutu	414274	4932	1,20
Pirkanmaa	537181	4510	0,85

Väestönmuutos Tampereen kaupunkiseudulla 8/2023

Väestönkasvu vuoden alusta 2023 (%)



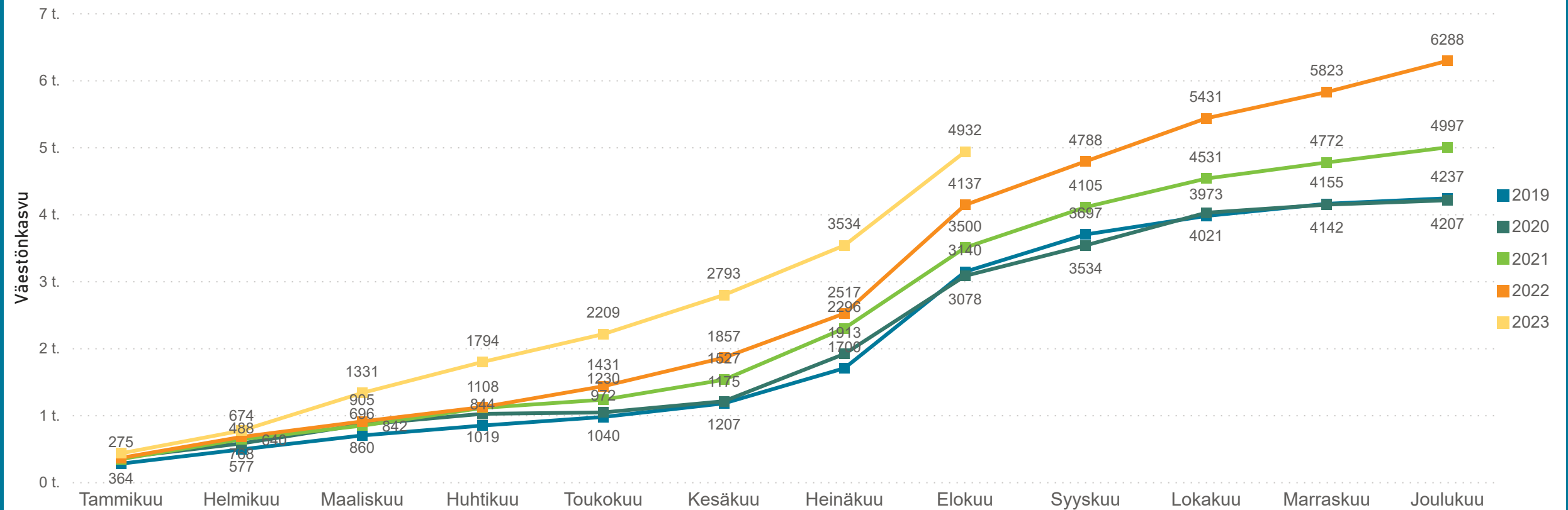
Kunta	Väkiluku	Väestönkasvu vuoden alusta 2023	Väestönkasvu vuoden alusta 2023 (%)
Kangasala	33352	393	1,19
Lempäälä	24720	140	0,57
Nokia	35595	249	0,70
Orivesi	8872	-63	-0,71
Pirkkala	20644	239	1,17
Tampere	252872	3863	1,55
Vesilahti	4488	-13	-0,29
Ylöjärvi	33731	124	0,37
Yhteensä	414274	4932	1,20

Tampereen kaupunkiseudun väestö on ennakkotietojen mukaan kasvanut vuoden 2023 aikana elokuun loppuun mennessä 4932 asukkaalla.

Suhteellisesti kovinta kasvu on ollut Tampereella (+1,55 %), Kangasalla (+1,19 %) sekä Pirkkalassa (+1,17 %).

Väestönmuutos Tampereen kaupunkiseudulla 2019-2023 kuukausittain

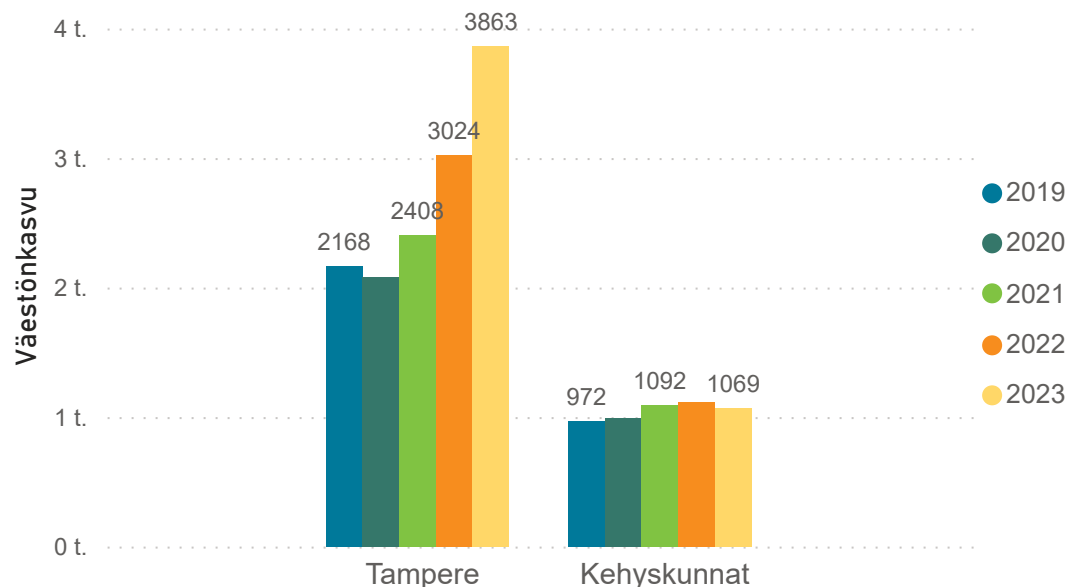
Väestönkasvu vuoden alusta 2019-2023



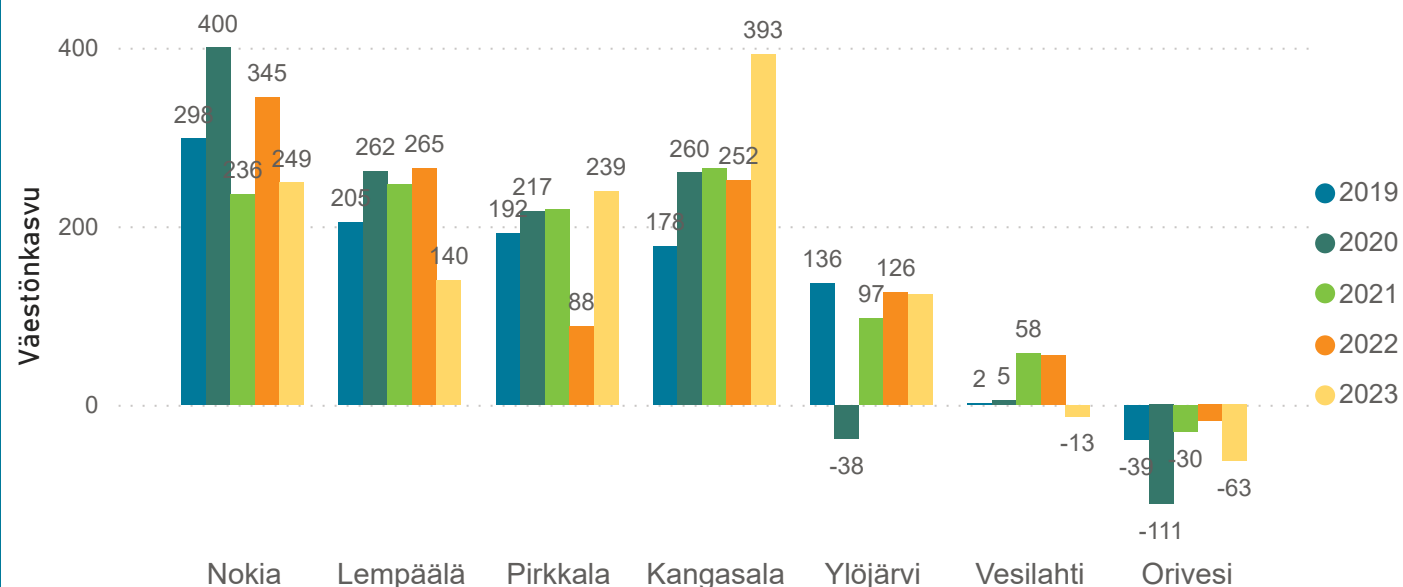
Vuoden 2023 väestönkasvu on elokuun loppuun mennessä ollut Tampereen kaupunkiseudulla ennakkotietojen mukaan merkittävästi edellisiä vuosia voimakkaampaa. Erityisen paljon väestönlisäystä suhteessa edellisiin vuosiin kaupunkiseutu sai maaliskuun aikana. Elokuussa 2023 ero edelliseen vuoteen oli +795 asukasta.

Väestönmuutos Tampereen kaupunkiseudulla 2019-2023, elokuu

Väestönkasvu vuoden alusta 2019-2023, tammikuu-elokuu



Väestönkasvu vuoden alusta 2019-2023, tammikuu-elokuu



Kunta	Väkiluku 8/2022	Väestönkasvu 8/2022	Väestönkasvu 8/2022 (%)	Väkiluku 8/2023	Väestönkasvu 8/2023	Väestönkasvu 8/2023 (%)
Kangasala	32874	252	0,77	33352	393	1,19
Lempäälä	24429	265	1,10	24720	140	0,57
Nokia	35229	345	0,99	35595	249	0,70
Orivesi	8960	-18	-0,20	8872	-63	-0,71
Pirkkala	20294	88	0,44	20644	239	1,17
Tampere	247247	3024	1,24	252872	3863	1,55
Vesilahti	4499	55	1,24	4488	-13	-0,29
Ylöjärvi	33659	126	0,38	33731	124	0,37
Yhteensä	407191	4137	1,03	414274	4932	1,20

Edellisiä vuosia voimakkaampi väestönkasvu alkuvuonna 2023 selitty ennen kaikkea Tampereen huomattavasti voimistuneella kasvulla. Tampereen vuoden 2023 kasvu (+3863) on ollut yli 800 asukasta suurempi kuin vuonna 2022 (+3024) vastaavaan aikaan.

Kehyskuntien yhteenlaskettu väestönkasvu on puolestaan hieman edellistä vuotta jäljessä. Ainoastaan Kangasalla ja Pirkkalassa vuoden 2023 alkuvuoden kasvu on ollut suurempaa kuin vuonna 2022 vastaavaan aikaan.

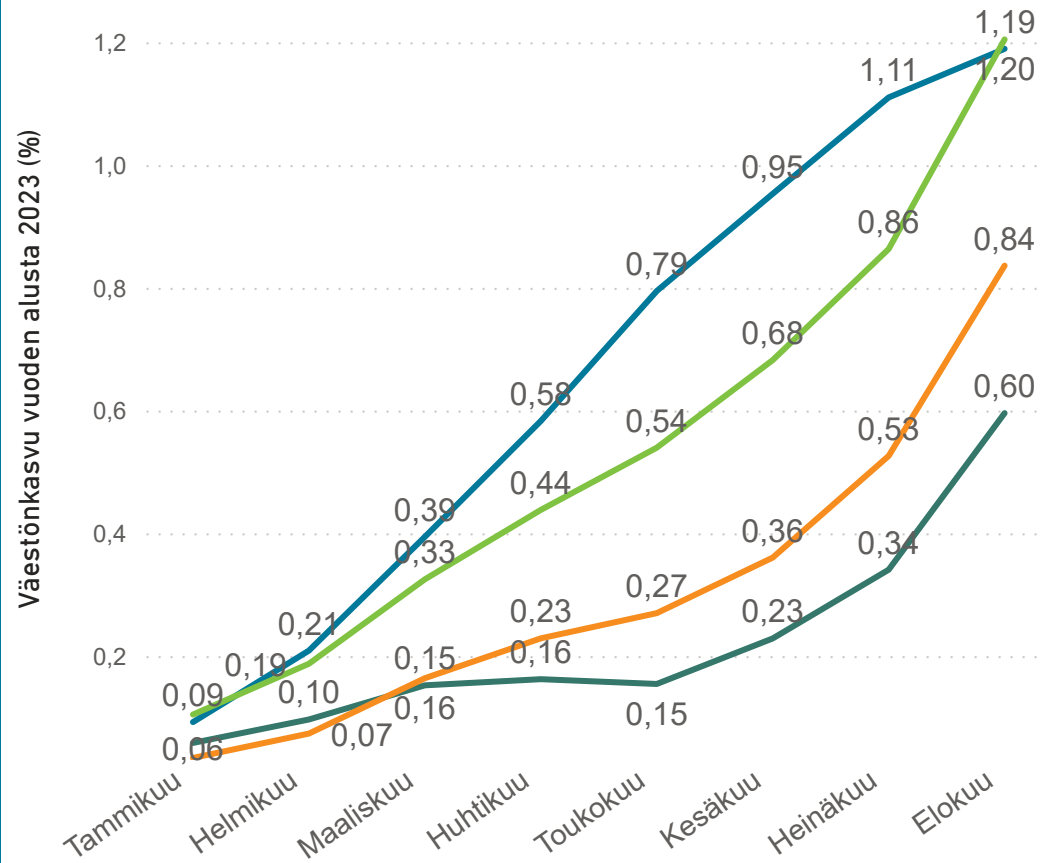
Väestönmuutos neljällä suurimmalla kaupunkiseudulla 8/2023

Seutu	Väkiluku	Väestönkasvu vuoden alusta 2023	Väestönkasvu vuoden alusta 2023 (%)
Helsingin seutu	1573728	18500	1,19
Tampereen kaupunkiseutu	414274	4932	1,20
Turun seutu	363314	3013	0,84
Oulun seutukunta	271258	1607	0,60

Väestönmuutos neljällä suurimmalla kaupunkiseudulla 8/2023

Väestönkasvu vuoden alusta 2023 (%)

Seutu ● Helsingin seutu ● Oulun seutukunta ● Tampereen kaupunki... ● Turun seutu



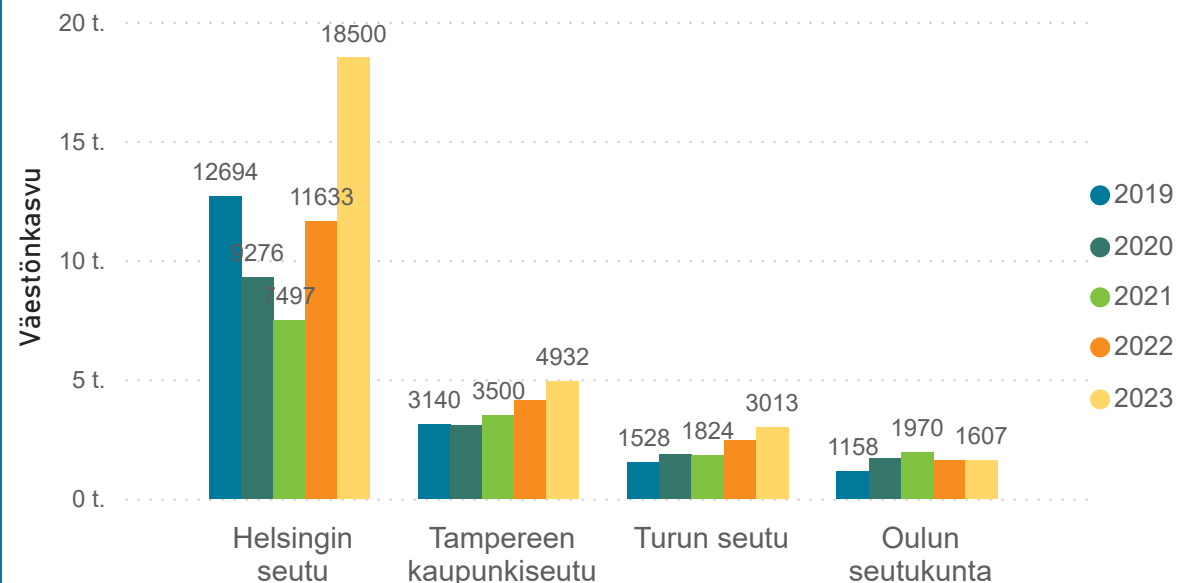
Seutu	Väkiluku	Väestönkasvu vuoden alusta 2023	Väestönkasvu vuoden alusta 2023 (%)
Helsingin seutu	1573728	18500	1,19
Tampereen kaupunkiseutu	414274	4932	1,20
Turun seutu	363314	3013	0,84
Oulun seutukunta	271258	1607	0,60

Suurimpien kaupunkiseutujen välisessä vertailussa Helsingin seudun kasvu on ollut muita seutuja voimakkaampaa alkuvuoden 2023 ajan. Elokuussa 2023 muut seudut ovat kuitenkin kasvaneet Helsingin seutua nopeammin.

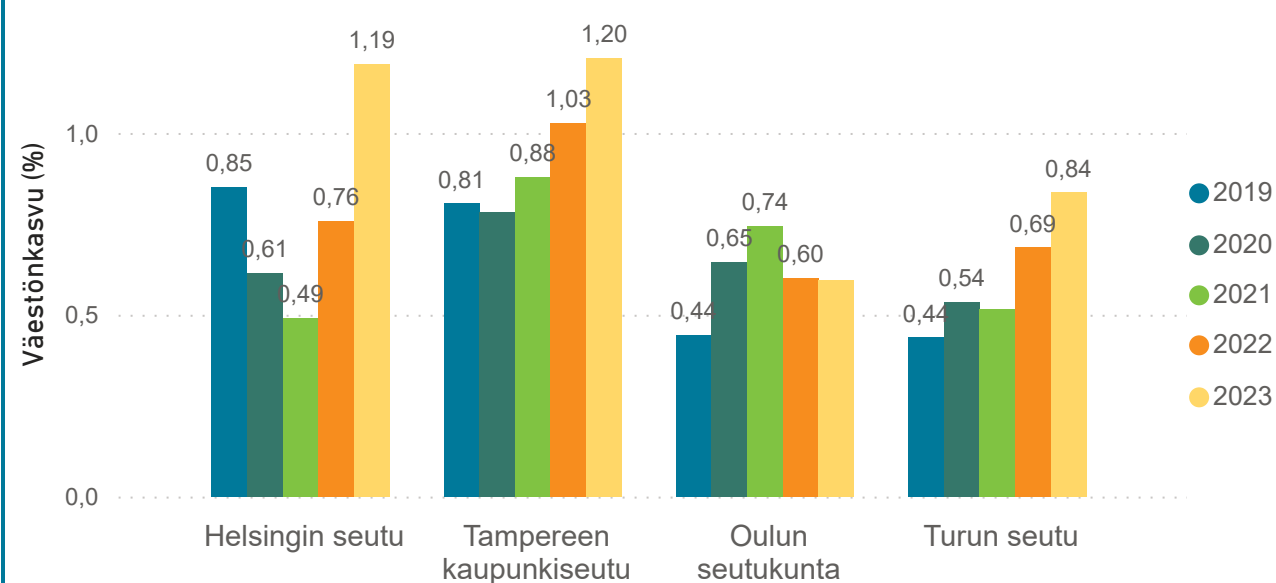
Vuositason vertailussa Tampereen seudun kasvu on elokuun loppuun mennessä seuduista voimakkainta (1,2 %) , niukasti Helsingin seutua edellä (1,19%)

Väestönmuutos neljällä suurimmalla kaupunkiseudulla 2019-2023, elokuu

Väestönkasvu vuoden alusta 2019-2023, tammikuu-heinäkuu



Väestönkasvu vuoden alusta 2019-2023, tammikuu-heinäkuu



Seutu	Väkiluku 8/2022	Väestönkasvu 8/2022	Väestönkasvu 8/2022 (%)	Väkiluku 8/2023	Väestönkasvu 8/2023	Väestönkasvu 8/2023 (%)
Helsingin seutu	1547772	11633	0,76	1573728	18500	1,19
Tampereen kaupunkiseutu	407191	4137	1,03	414274	4932	1,20
Turun seutu	359072	2443	0,69	363314	3013	0,84
Oulun seutukunta	268871	1604	0,60	271258	1607	0,60