



Tampereen kaupunkiseudun Työllisyyskatsaus Syyskuu 2023

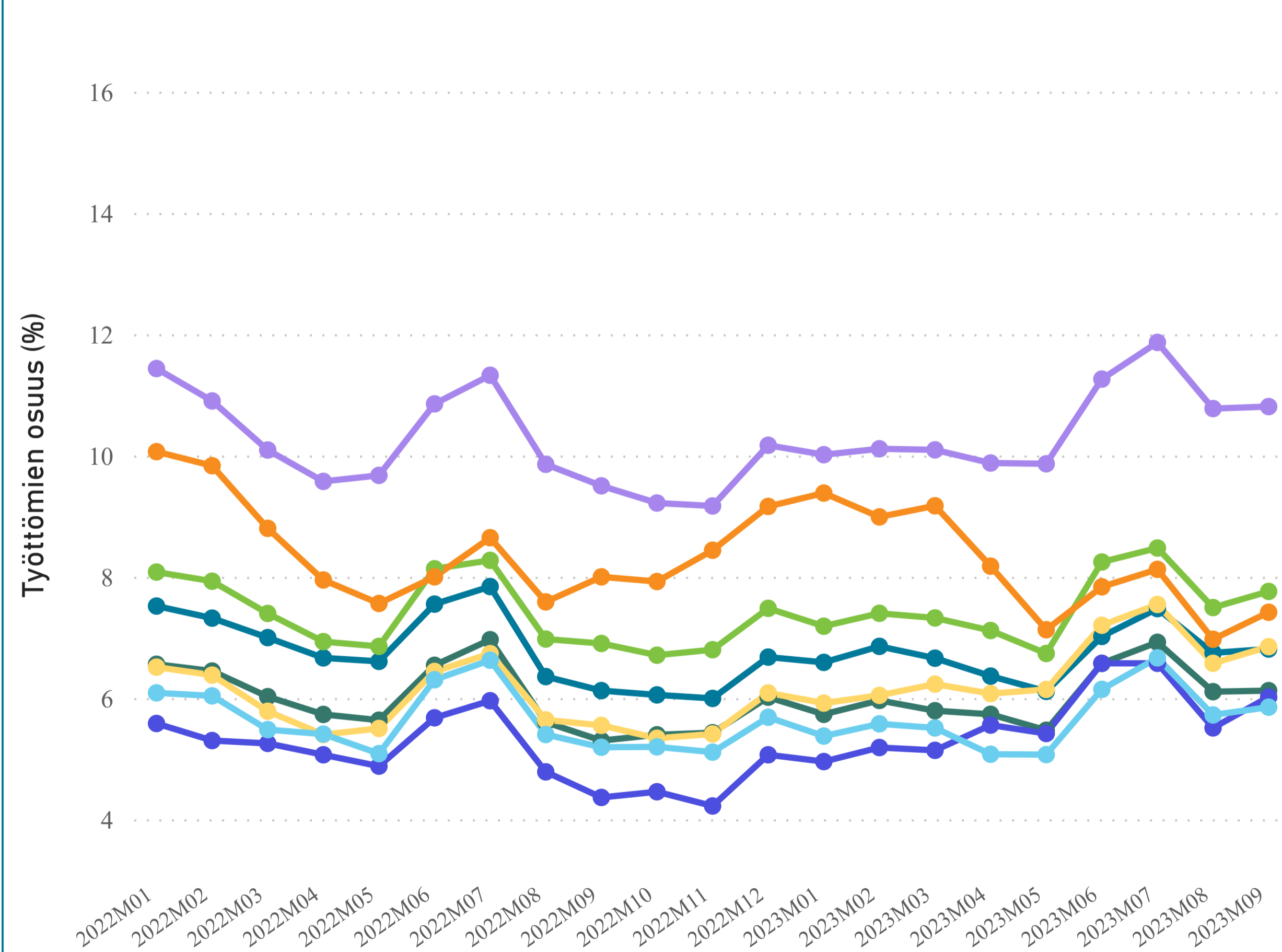
Työllisyystiedot 9/2023

Jussi Välimäki,TKS
jussi.valimaki@tampereseutu.fi
26.10.2023

Työttömyys Tampereen kaupunkiseudulla 2022-2023 (9/2023)

Työttömien työnhakijoiden %-osuus työvoimasta (%)

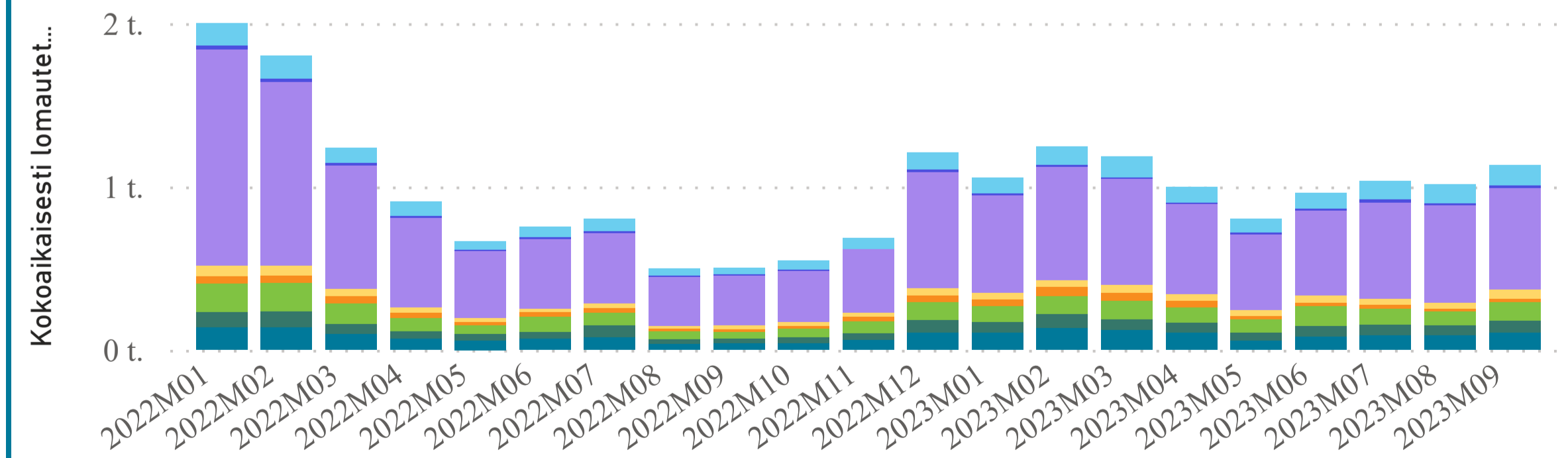
Alue ● Kangasala ● Lempäälä ● Nokia ● Orivesi ● Pirkkala ● Tampere ● Vesilahti ● Ylöjärvi



Kunta	Työttömät työnhakijat	Työttömien osuus (%)	Lomautettuja
Kangasala	1083	6,8	107
Lempäälä	722	6,1	72
Nokia	1312	7,8	112
Orivesi	283	7,4	24
Pirkkala	699	6,8	55
Tampere	13400	10,8	623
Vesilahti	130	6,0	14
Ylöjärvi	957	5,9	124
Yhteensä	18586	9,2	1131

Kokoaikaisesti lomautetut laskentapäivänä (lkm.)

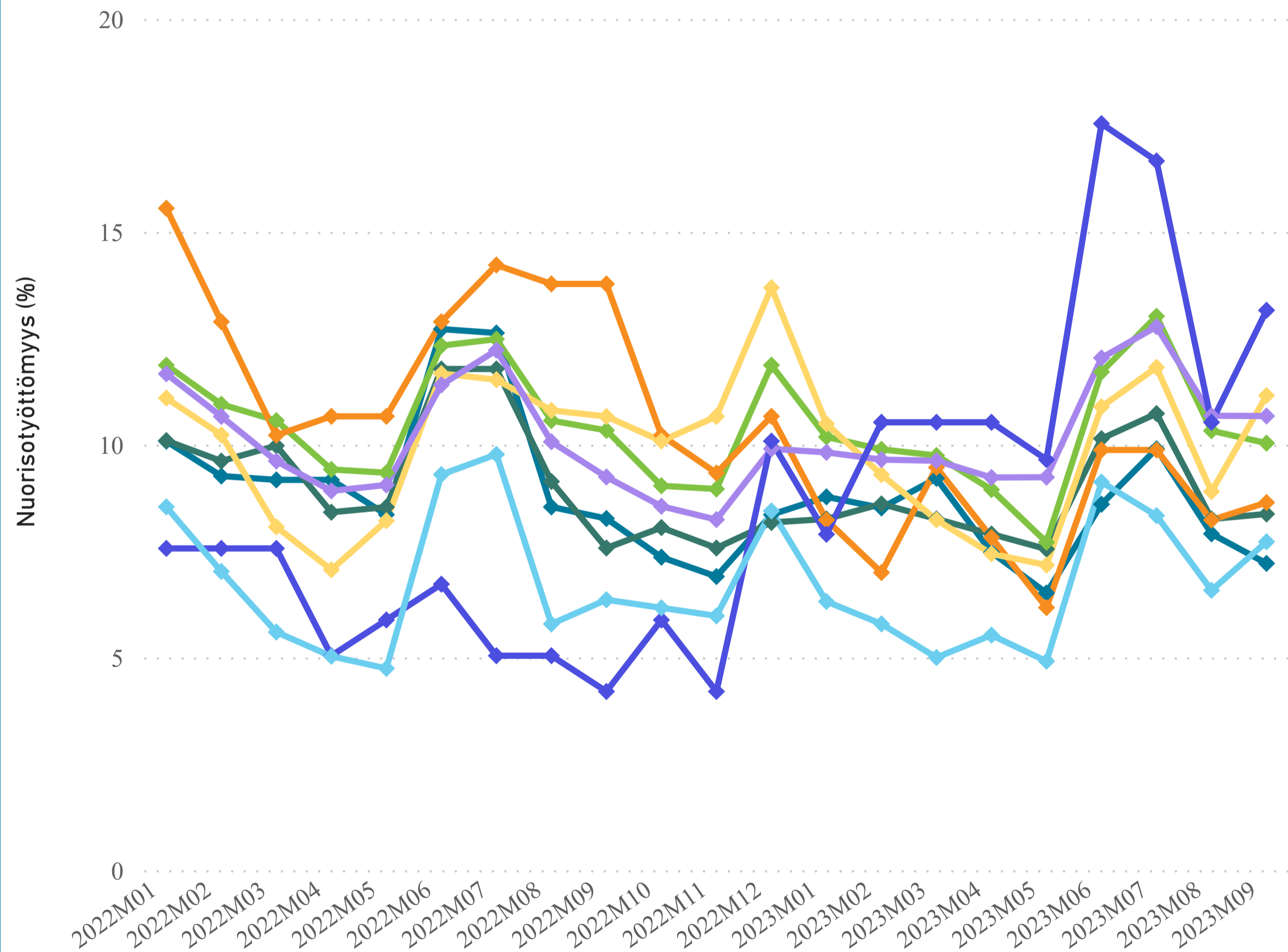
Kunta ● Kangasala ● Lempäälä ● Nokia ● Orivesi ● Pirkkala ● Tampere ● Vesilahti ● Ylöjärvi



Nuorisotyöttömyys Tampereen kaupunkiseudulla 2022-2023 (9/2023)

Nuorisotyöttömyys (%) Tampereen kaupunkiseudun kunnissa

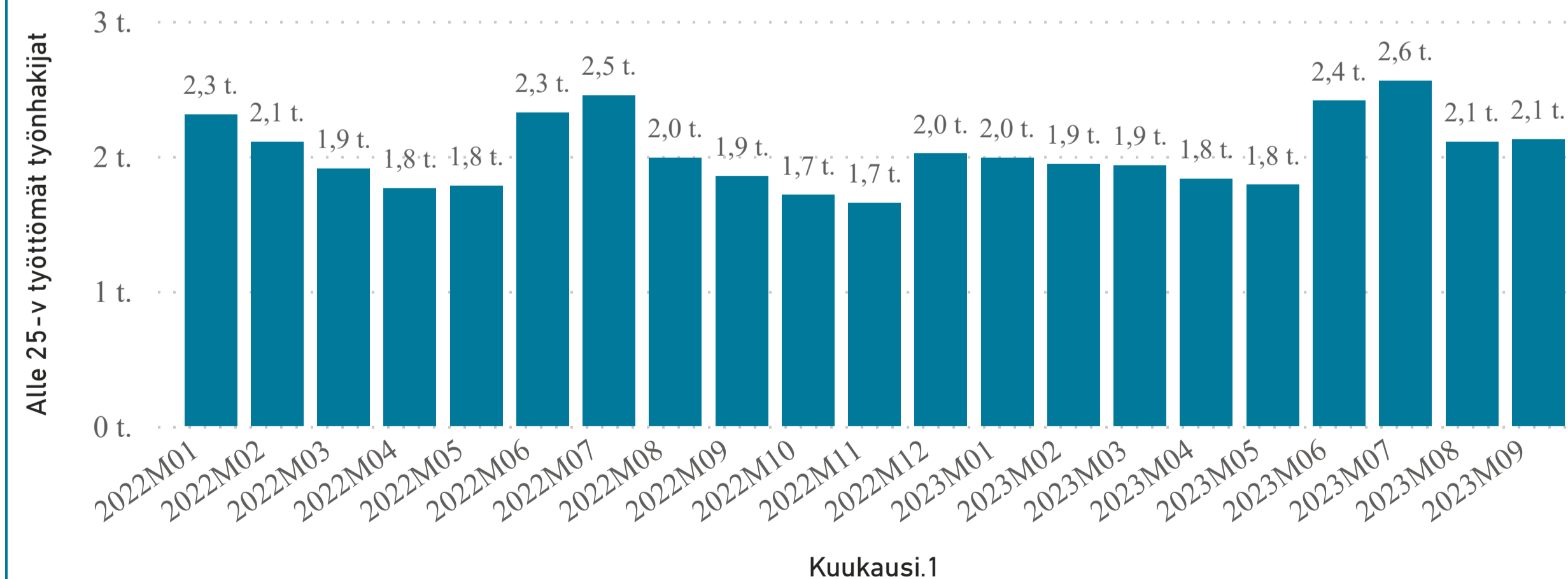
Kunta ◆ Kangasala ◆ Lempäälä ◆ Nokia ◆ Orivesi ◆ Pirkkala ◆ Tampere ◆ Vesilahti ◆ Ylöjärvi



Lähde: Työ- ja elinkeinoministeriö, Työnvälitystilasto

Kunta	Alle 25-v. työttömät työnhakijat (lkm.)	TK:n Työssäkäyntitilaston alle 25-vuotiaiden työvoima (lkm.)	Nuorisotyöttömyys (%)
Kangasala	83	1151	7,21
Lempäälä	71	848	8,37
Nokia	138	1375	10,04
Orivesi	21	243	8,64
Pirkkala	84	753	11,16
Tampere	1626	15234	10,67
Vesilahti	15	114	13,16
Ylöjärvi	88	1140	7,72
Yhteensä	2126	20858	10,19

Alle 25-v. työttömät työnhakijat kuukausittain

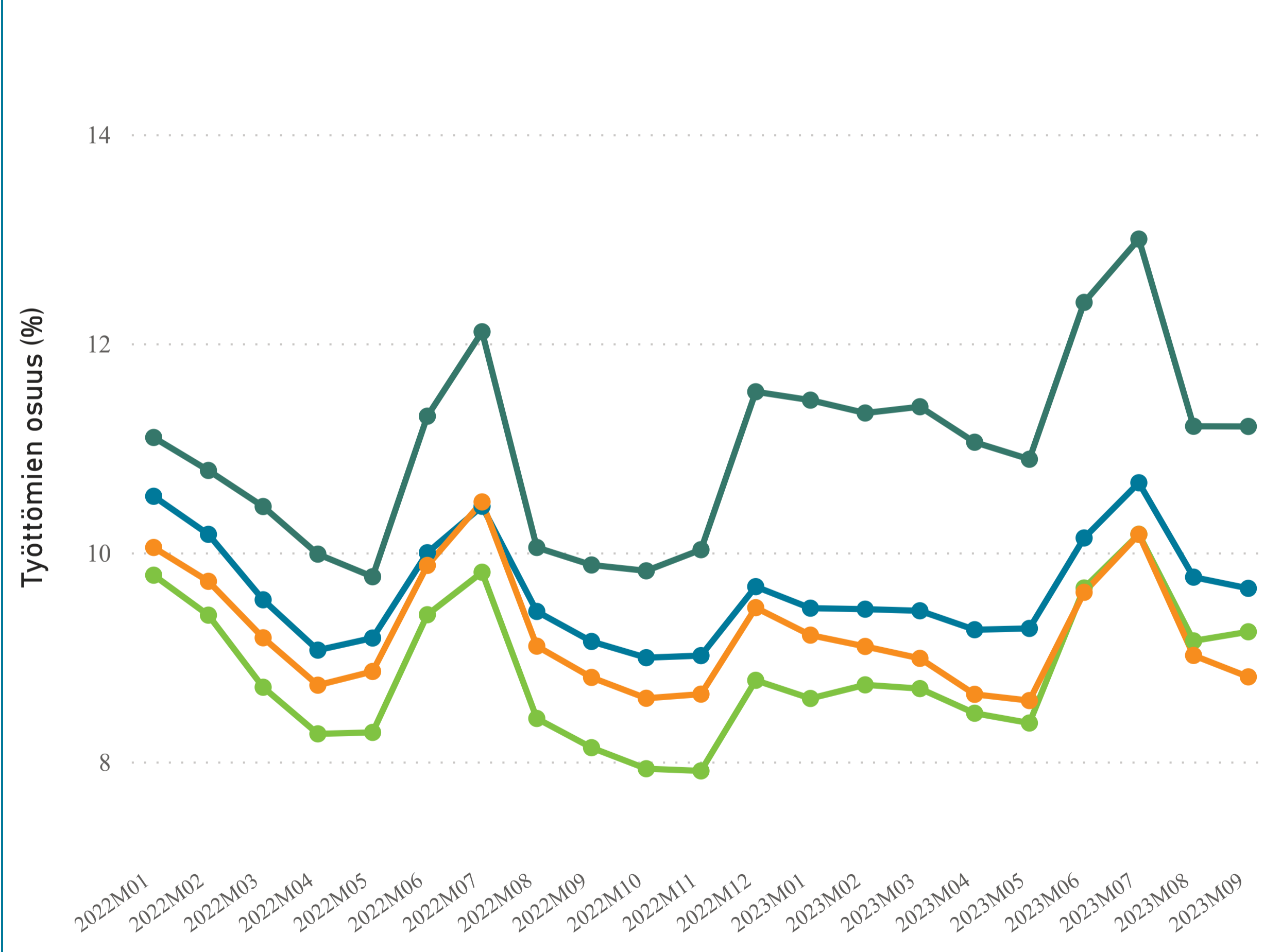


Nuorisotyöttömyys (%) = Alle 25-vuotiaiden työttömien työnhakijoiden osuus alle 25-vuotiaiden työvoimasta.

Työttömyys neljällä suurella kaupunkiseudulla 2022-2023 (9/2023)

Työttömien työnhakijoiden %-osuus työvoimasta (%)

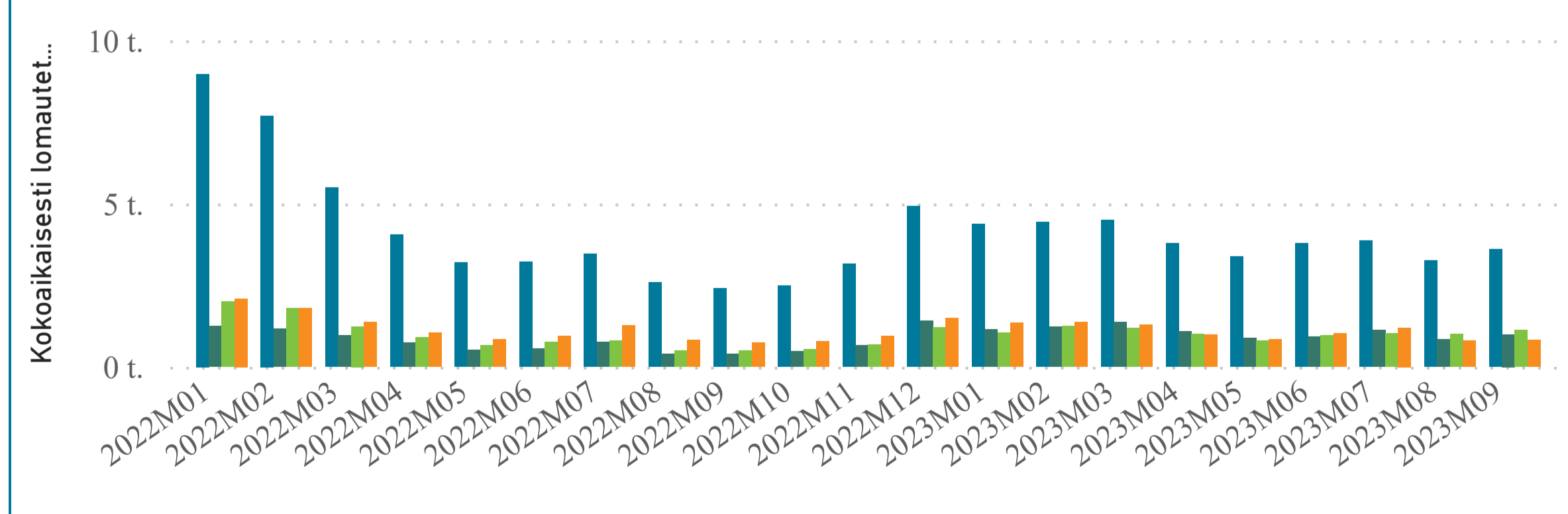
Seutu ● Helsingin seutu ● Oulun seutukunta ● Tampereen kaupunkiseutu ● Turun seutu



Seutu	Työttömät työnhakijat	Työttömien osuus (%)	Lomautettuja
Helsingin seutu	78039	9,7	3609
Tampereen kaupunkiseutu	18586	9,2	1131
Turun seutu	15385	8,8	831
Oulun seutukunta	14395	11,2	996

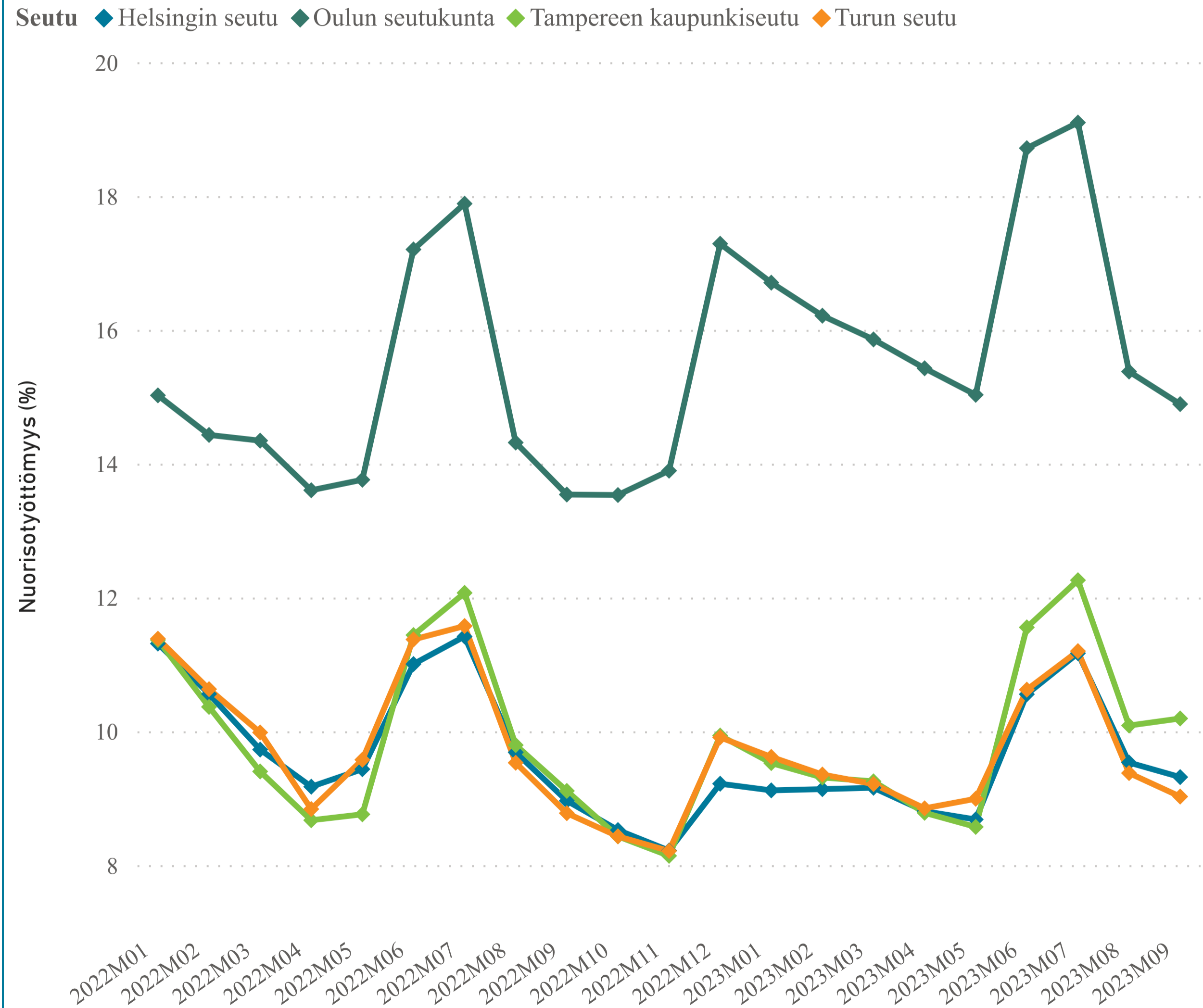
Kokoaikaisesti lomautetut laskentapäivänä (lkm.)

Seutu ● Helsingin seutu ● Oulun seutukunta ● Tampereen kaupunkiseutu ● Turun seutu



Nuorisotyöttömyys neljällä suurella kaupunkiseudulla 2022-2023 (9/2023)

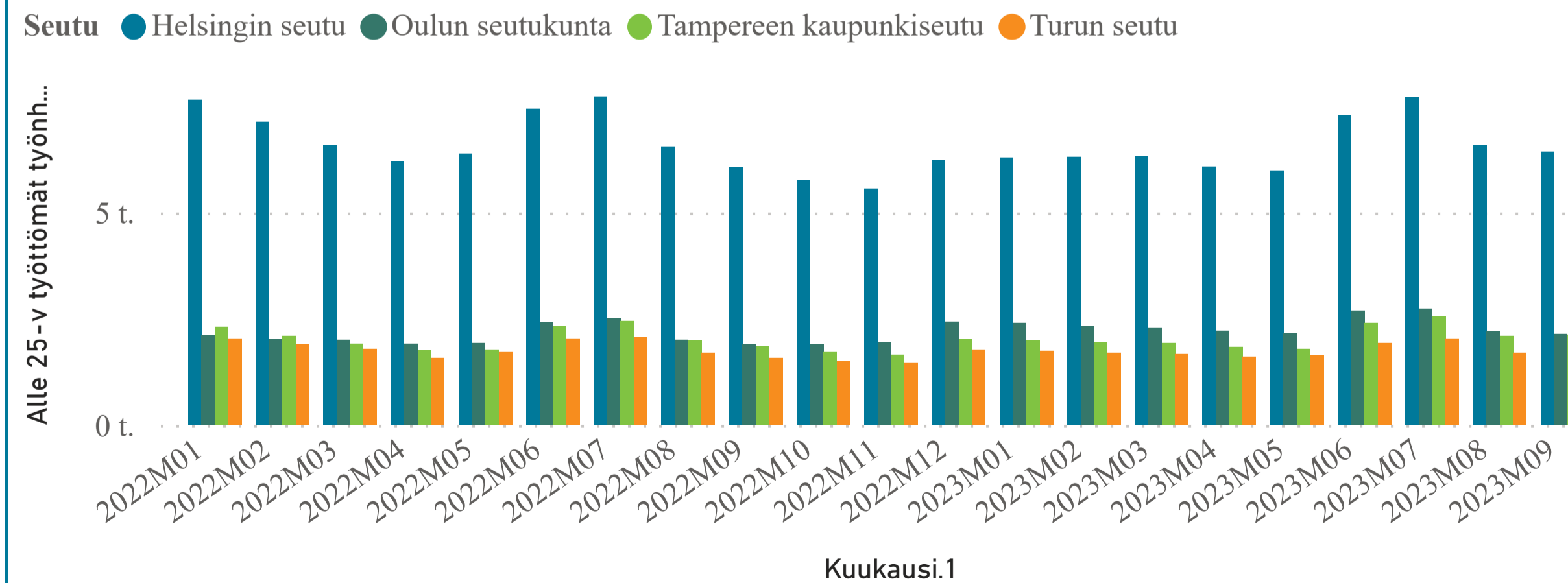
Nuorisotyöttömyys (%) Tampereen kaupunkiseudun kunnissa



Lähde: Työ- ja elinkeinoministeriö, Työnvälitystilasto

Seutu	Alle 25-v. työttömät työnhakijat (lkm.)	TK:n Työssäkäyntitilaston alle 25-vuotiaiden työvoima (lkm.)	Nuorisotyöttömyys (%)
Helsingin seutu	6432	69038	9,32
Tampereen kaupunkiseutu	2126	20858	10,19
Turun seutu	1644	18215	9,03
Oulun seutukunta	2141	14378	14,89

Alle 25-v. työttömät työnhakijat kuukausittain



Nuorisotyöttömyys (%) = Alle 25-vuotiaiden työttömien työnhakijoiden osuus alle 25-vuotiaiden työvoimasta.