

An aerial photograph of Tampere, Finland, showing a city street with a tram crossing a bridge over a river. The city buildings and green spaces are visible in the background.

Tampereen kaupunkiseudun Väestökatsaus lokakuu 2023

Väestötiedot 10/2023 (ennakkotiedot)

Jussi Välimäki, Tampereen kaupunkiseutu
jussi.valimaki@tamperenseutu.fi

21.11.2023

Kuva: Laura Vanzo

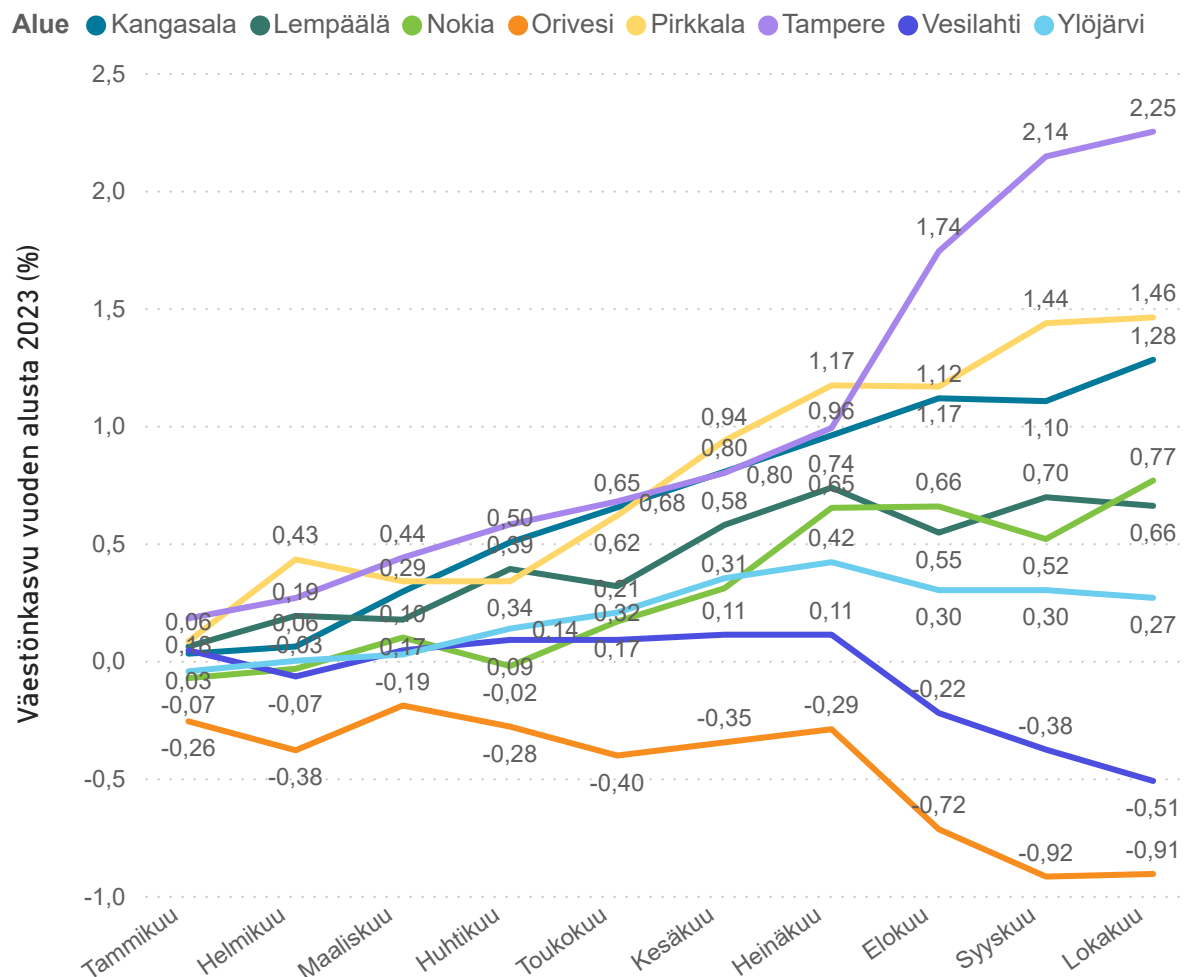
Väestönmuutos Tampereen kaupunkiseudulla 10/2023

Kunta	Väkiluku	Väestönkasvu vuoden alusta 2023	Väestönkasvu vuoden alusta 2023 (%)
Kangasala	33381	422	1,28
Lempäälä	24742	162	0,66
Nokia	35617	271	0,77
Orivesi	8854	-81	-0,91
Pirkkala	20703	298	1,46
Tampere	254613	5604	2,25
Vesilahti	4478	-23	-0,51
Ylöjärvi	33697	90	0,27
Kaupunkiseutu	416085	6743	1,65

Pirkanmaa	538936	6265	1,18
-----------	--------	------	------

Väestönmuutos Tampereen kaupunkiseudulla 10/2023

Väestönkasvu vuoden alusta 2023 (%)



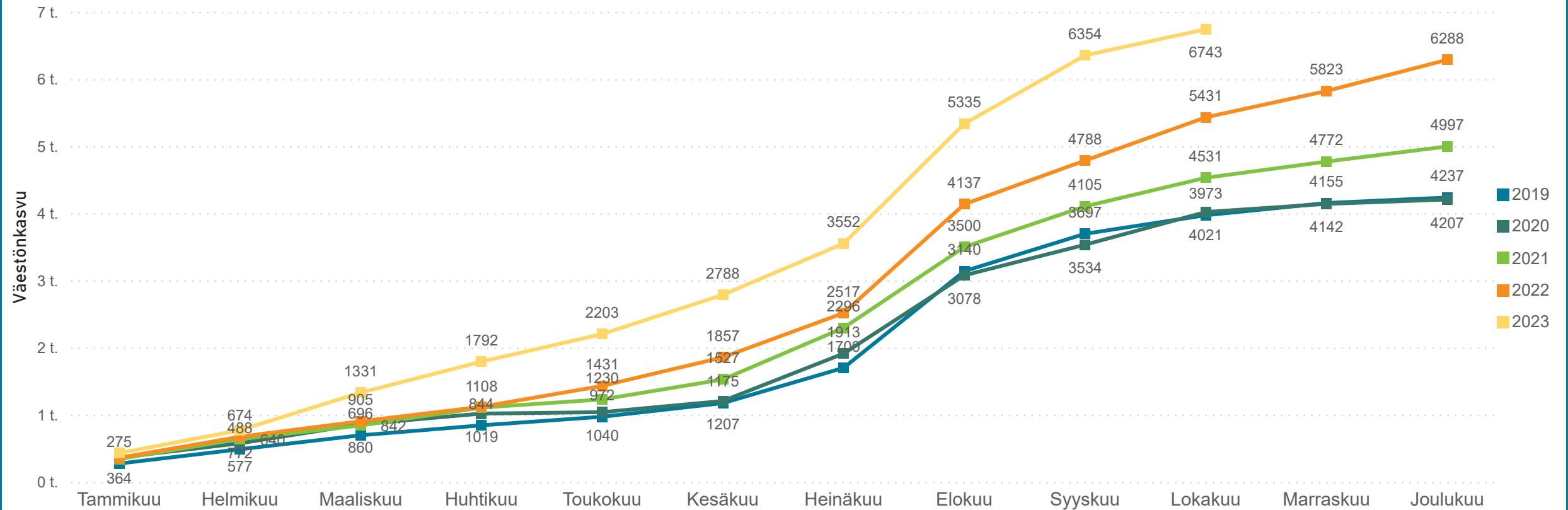
Kunta	Väkiluku	Väestönkasvu vuoden alusta 2023	Väestönkasvu vuoden alusta 2023 (%)
Kangasala	33381	422	1,28
Lempäälä	24742	162	0,66
Nokia	35617	271	0,77
Orivesi	8854	-81	-0,91
Pirkkala	20703	298	1,46
Tampere	254613	5604	2,25
Vesilahti	4478	-23	-0,51
Ylöjärvi	33697	90	0,27
Yhteensä	416085	6743	1,65

Tampereen kaupunkiseudun väestö on ennakkotietojen mukaan kasvanut vuoden 2023 aikana lokakuun loppuun mennessä 6743 asukkaalla.

Suhteellisesti kovinta kasvu on ollut Tampereella (+2,25 %), Pirkkalassa (+1,19 %) sekä Kangasalla (+1,28 %).

Väestönmuutos Tampereen kaupunkiseudulla 2019-2023 kuukausittain

Väestönkasvu vuoden alusta 2019-2023

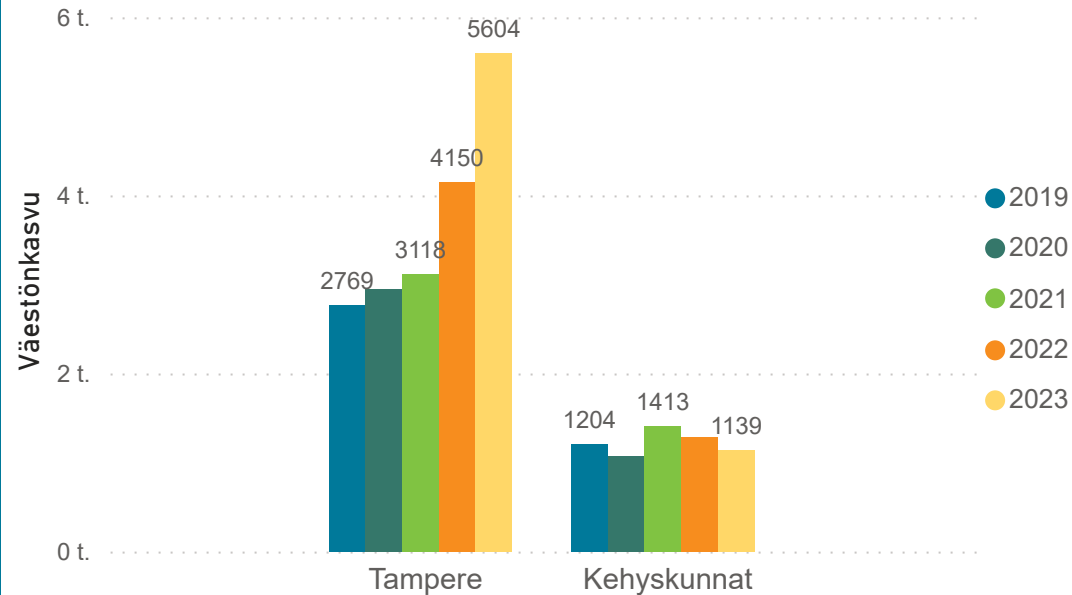


Vuoden 2023 väestönkasvu on lokakuun loppuun mennessä ollut Tampereen kaupunkiseudulla ennakkotietojen mukaan merkittävästi edellisiä vuosia voimakkaampaa.

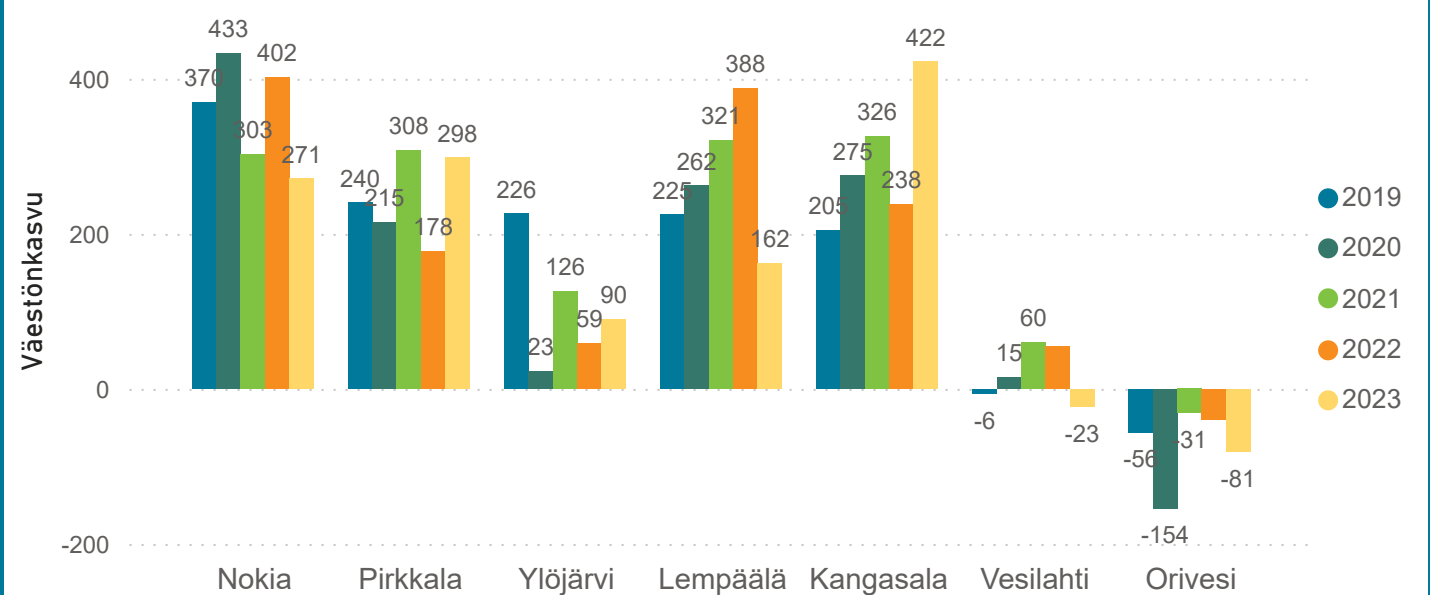
Erityisen paljon väestönlisäystä suhteessa edellisiin vuosiin kaupunkiseutu sai maaliskuun aikana. Myös elo-syyskuun kasvuluvut ovat olleet vuotta 2022 suurempia. Lokakuussa 2023 ero edelliseen vuoteen oli +1312 asukasta.

Väestönmuutos Tampereen kaupunkiseudulla 2019-2023, lokakuu

Väestönkasvu vuoden alusta 2019-2023, tammikuu-lokakuu



Väestönkasvu vuoden alusta 2019-2023, tammikuu-lokakuu



Kunta	Väkiluku 10/2022	Väestönkasvu 10/2022	Väestönkasvu 10/2022 (%)	Väkiluku 10/2023	Väestönkasvu 10/2023	Väestönkasvu 10/2023 (%)
Kangasala	32860	238	0,73	33381	422	1,28
Lempäälä	24552	388	1,61	24742	162	0,66
Nokia	35286	402	1,15	35617	271	0,77
Orivesi	8939	-39	-0,43	8854	-81	-0,91
Pirkkala	20384	178	0,88	20703	298	1,46
Tampere	248373	4150	1,70	254613	5604	2,25
Vesilahti	4499	55	1,24	4478	-23	-0,51
Ylöjärvi	33592	59	0,18	33697	90	0,27
Yhteensä	408485	5431	1,35	416085	6743	1,65

Edellisiä vuosia voimakkaampi väestönkasvu vuonna 2023 selittyä ennen kaikkea Tampereen huomattavasti voimistuneella kasvulla. Tampereen vuoden 2023 kasvu (+5604) on ollut lähes 1500 asukasta suurempi kuin vuonna 2022 (+4150) vastaavaan aikaan.

Kehyskuntien yhteenlaskettu väestönkasvu on puolestaan hieman edellistä vuotta jäljessä. Ainoastaan Kangasalla, Pirkkalassa ja Ylöjärvellä vuoden 2023 kasvu on ollut suurempaa kuin vuonna 2022 vastaavaan aikaan.

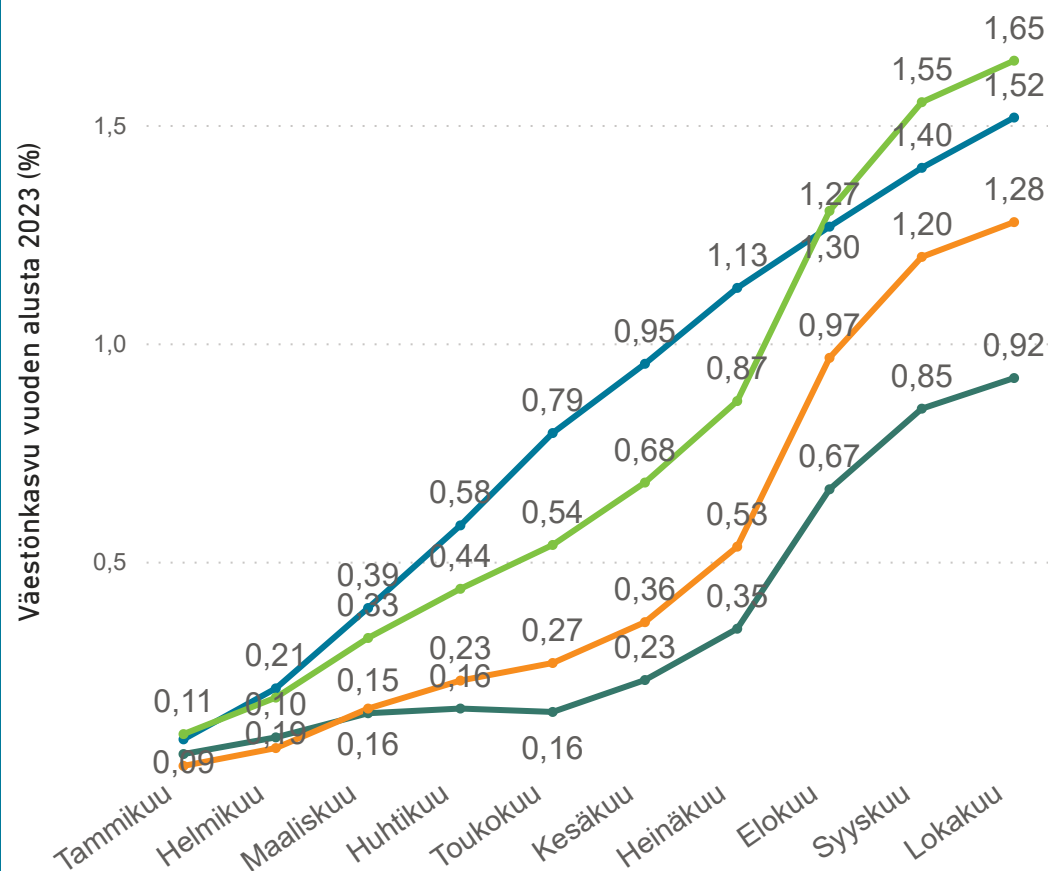
Väestönmuutos neljällä suurimmalla kaupunkiseudulla 10/2023

Seutu	Väkiluku	Väestönkasvu vuoden alusta 2023	Väestönkasvu vuoden alusta 2023 (%)
Helsingin seutu	1578821	23593	1,52
Tampereen kaupunkiseutu	416085	6743	1,65
Turun seutu	364904	4603	1,28
Oulun seutukunta	272133	2482	0,92

Väestönmuutos neljällä suurimmalla kaupunkiseudulla 10/2023

Väestönkasvu vuoden alusta 2023 (%)

Seutu ● Helsingin seutu ● Oulun seutukunta ● Tampereen kaupunki... ● Turun seutu



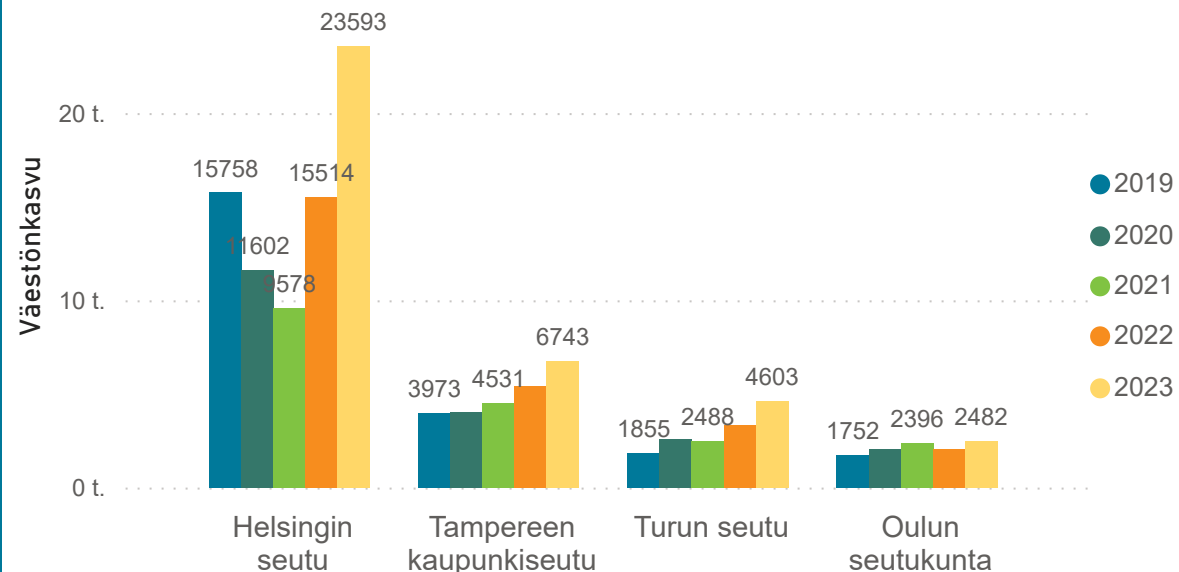
Seutu	Väkiluku	Väestönkasvu vuoden alusta 2023	Väestönkasvu vuoden alusta 2023 (%)
Helsingin seutu	1578821	23593	1,52
Tampereen kaupunkiseutu	416085	6743	1,65
Turun seutu	364904	4603	1,28
Oulun seutukunta	272133	2482	0,92

Suurimpien kaupunkiseutujen välisessä vertailussa Tampereen kaupunkiseudun kasvu (1,65 %) on ollut suhteellisesti voimakkainta vuoden 2023 aikana lokakuun loppuun mennessä.

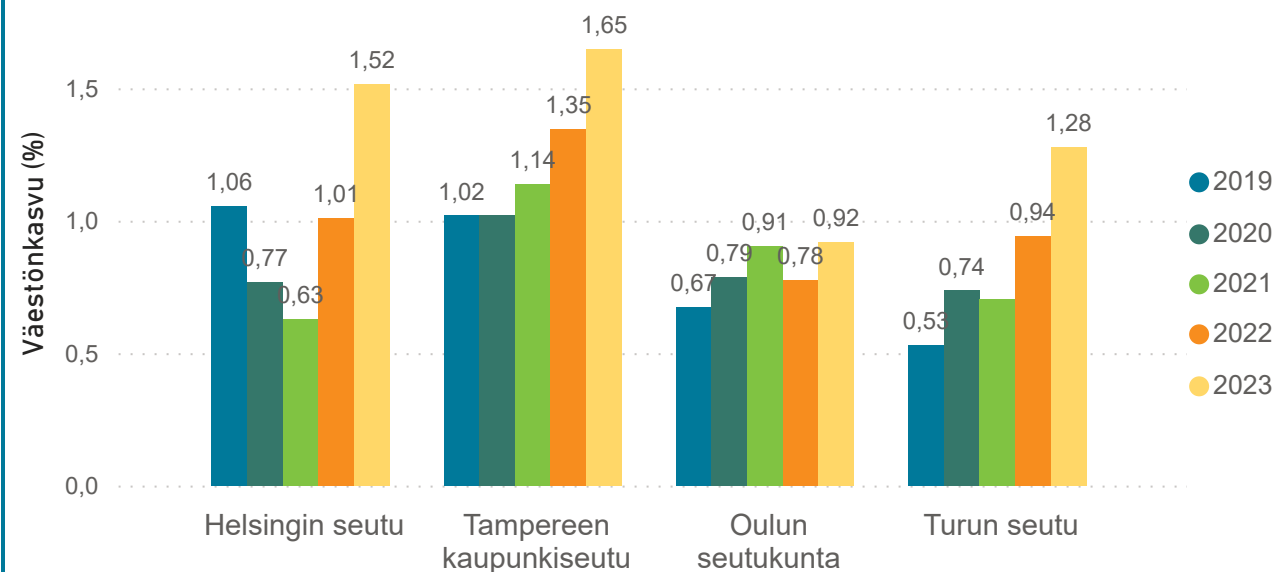
Toiseksi voimakkainta väestönkasvu on ollut Helsingin seudulla (1,52 %).

Väestönmuutos neljällä suurimmalla kaupunkiseudulla 2019-2023, lokakuu

Väestönkasvu vuoden alusta 2019-2023, tammikuu-heinäkuu



Väestönkasvu vuoden alusta 2019-2023, tammikuu-heinäkuu



Seutu	Väkiluku 10/2022	Väestönkasvu 10/2022	Väestönkasvu 10/2022 (%)	Väkiluku 10/2023	Väestönkasvu 10/2023	Väestönkasvu 10/2023 (%)
Helsingin seutu	1551653	15514	1,01	1578821	23593	1,52
Tampereen kaupunkiseutu	408485	5431	1,35	416085	6743	1,65
Turun seutu	359989	3360	0,94	364904	4603	1,28
Oulun seutukunta	269345	2078	0,78	272133	2482	0,92