

An aerial photograph of Tampere, Finland, showing a dense urban landscape with various buildings, a tram on tracks, and a river in the foreground. The text is overlaid on the center of the image.

Tampereen kaupunkiseudun Väestökatsaus marraskuu 2023

Väestötiedot 11/2023 (ennakkotiedot)

Jussi Välimäki, Tampereen kaupunkiseutu
jussi.valimaki@tampereseutu.fi

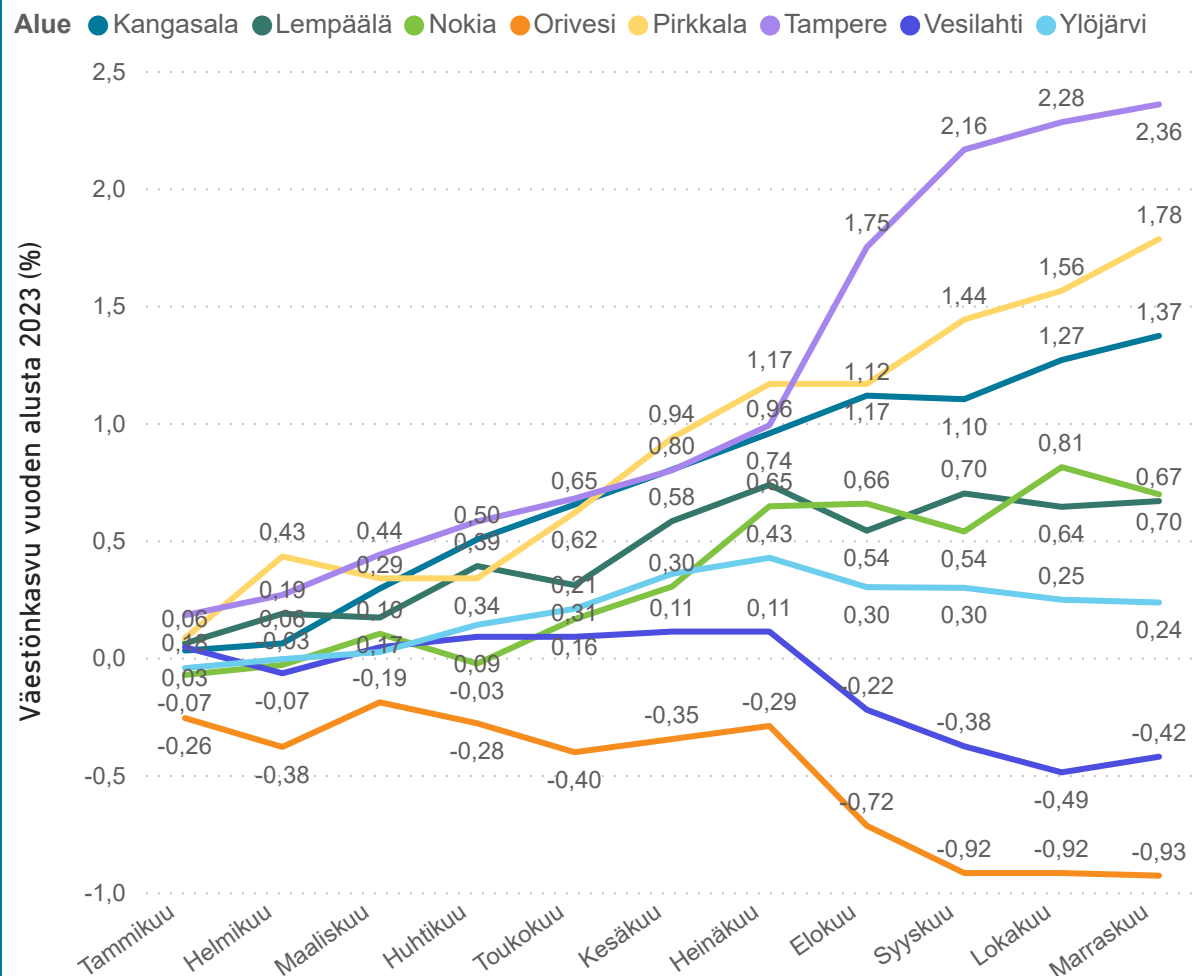
19.12.2023

Väestönmuutos Tampereen kaupunkiseudulla 11/2023

Kunta	Väkiluku	Väestönkasvu vuoden alusta 2023	Väestönkasvu vuoden alusta 2023 (%)
Kangasala	33411	452	1,37
Lempäälä	24744	164	0,67
Nokia	35592	246	0,70
Orivesi	8852	-83	-0,93
Pirkkala	20769	364	1,78
Tampere	254880	5871	2,36
Vesilahti	4482	-19	-0,42
Ylöjärvi	33686	79	0,24
Kaupunkiseutu	416416	7074	1,73
Pirkanmaa	539164	6493	1,22

Väestönmuutos Tampereen kaupunkiseudulla 11/2023

Väestönkasvu vuoden alusta 2023 (%)



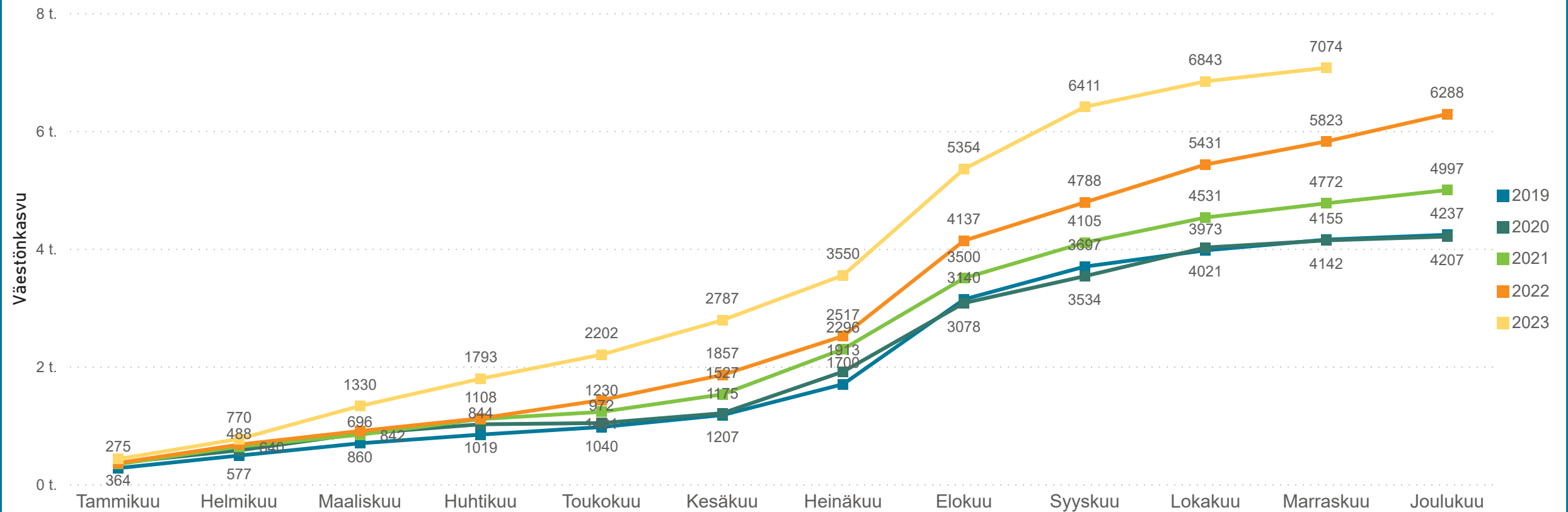
Kunta	Väkiluku	Väestönkasvu vuoden alusta 2023	Väestönkasvu vuoden alusta 2023 (%)
Kangasala	33411	452	1,37
Lempäälä	24744	164	0,67
Nokia	35592	246	0,70
Orivesi	8852	-83	-0,93
Pirkkala	20769	364	1,78
Tampere	254880	5871	2,36
Vesilahti	4482	-19	-0,42
Ylöjärvi	33686	79	0,24
Yhteensä	416416	7074	1,73

Tampereen kaupunkiseudun väestö on ennakkotietojen mukaan kasvanut vuoden 2023 aikana marraskuun loppuun mennessä 7074 asukkaalla.

Suhteellisesti kovinta kasvu on ollut Tampereella (+2,36 %), Pirkkalassa (+1,78 %) sekä Kangasalla (+1,37 %).

Väestönmuutos Tampereen kaupunkiseudulla 2019-2023 kuukausittain

Väestönkasvu vuoden alusta 2019-2023

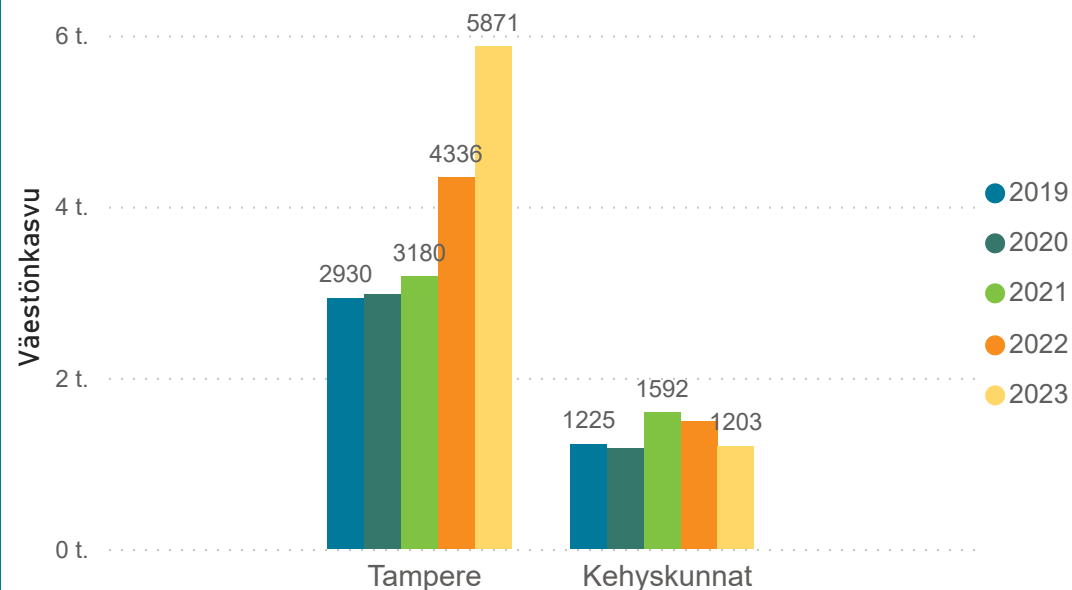


Vuoden 2023 väestönkasvu on marraskuun loppuun mennessä ollut Tampereen kaupunkiseudulla ennakkotietojen mukaan merkittävästi edellisiä vuosia voimakkaampaa.

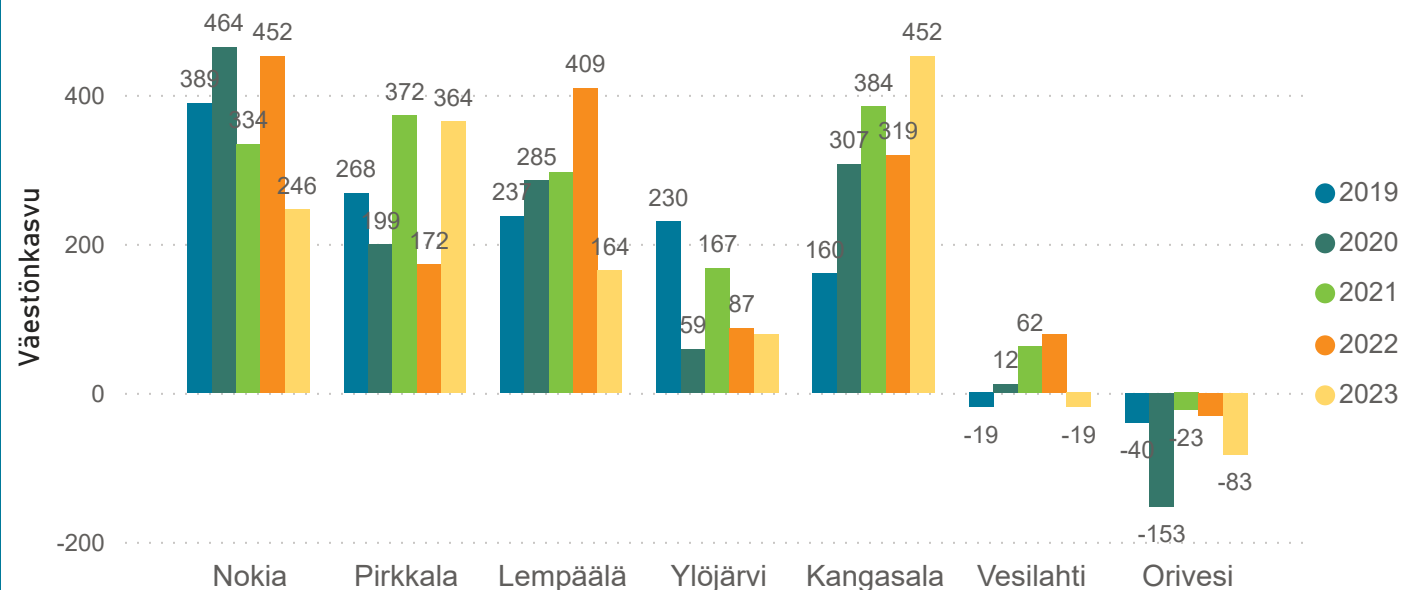
Erityisen paljon väestönlisäystä suhteessa edellisiin vuosiin kaupunkiseutu sai maaliskuun aikana. Myös elo-syyskuun kasvuluvut ovat olleet vuotta 2022 suurempia. Marraskuussa 2023 ero edelliseen vuoteen oli +1251 asukasta.

Väestönmuutos Tampereen kaupunkiseudulla 2019-2023, marraskuu

Väestönkasvu vuoden alusta 2019-2023, tammikuu-marraskuu



Väestönkasvu vuoden alusta 2019-2023, tammikuu-marraskuu



Kunta	Väkiluku 11/2022	Väestönkasvu 11/2022	Väestönkasvu 11/2022 (%)	Väkiluku 11/2023	Väestönkasvu 11/2023	Väestönkasvu 11/2023 (%)
Kangasala	32941	319	0,98	33411	452	1,37
Lempäälä	24573	409	1,69	24744	164	0,67
Nokia	35336	452	1,30	35592	246	0,70
Orivesi	8948	-30	-0,33	8852	-83	-0,93
Pirkkala	20378	172	0,85	20769	364	1,78
Tampere	248559	4336	1,78	254880	5871	2,36
Vesilahti	4522	78	1,76	4482	-19	-0,42
Ylöjärvi	33620	87	0,26	33686	79	0,24
Yhteensä	408877	5823	1,44	416416	7074	1,73

Edellisiä vuosia voimakkaampi väestönkasvu vuonna 2023 selittyä ennen kaikkea Tampereen huomattavasti voimistuneella kasvulla. Tampereen vuoden 2023 kasvu (+5871) on ollut noin 1500 asukasta suurempi kuin vuonna 2022 (+4336) vastaavaan aikaan.

Kehyskuntien yhteenlaskettu väestönkasvu on puolestaan hieman edellistä vuotta jäljessä. Ainoastaan Kangasalla ja Pirkkalassa vuoden 2023 kasvu on ollut suurempaa kuin vuonna 2022 vastaavaan aikaan.

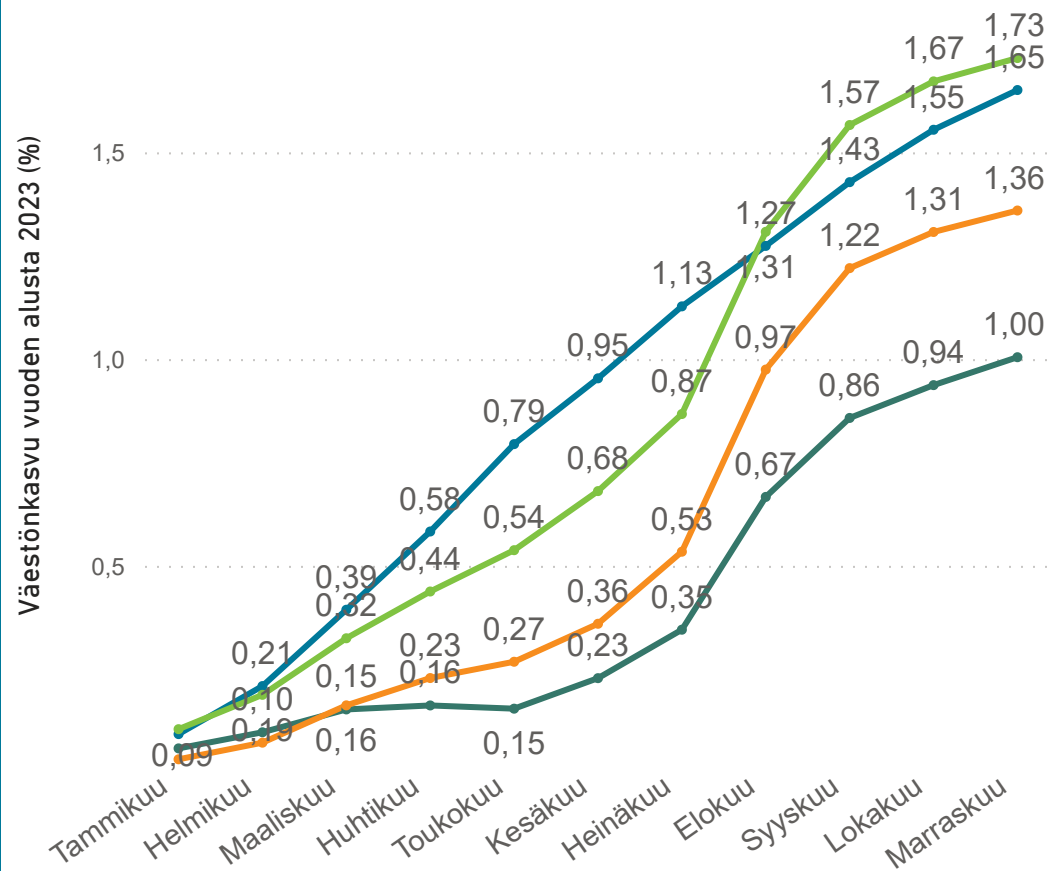
Väestönmuutos neljällä suurimmalla kaupunkiseudulla 11/2023

Seutu	Väkiluku ▼	Väestönkasvu vuoden alusta 2023	Väestönkasvu vuoden alusta 2023 (%)
Helsingin seutu	1580902	25674	1,65
Tampereen kaupunkiseutu	416416	7074	1,73
Turun seutu	365199	4898	1,36
Oulun seutukunta	272360	2709	1,00

Väestönmuutos neljällä suurimmalla kaupunkiseudulla 11/2023

Väestönkasvu vuoden alusta 2023 (%)

Seutu ● Helsingin seutu ● Oulun seutukunta ● Tampereen kaupunki... ● Turun seutu



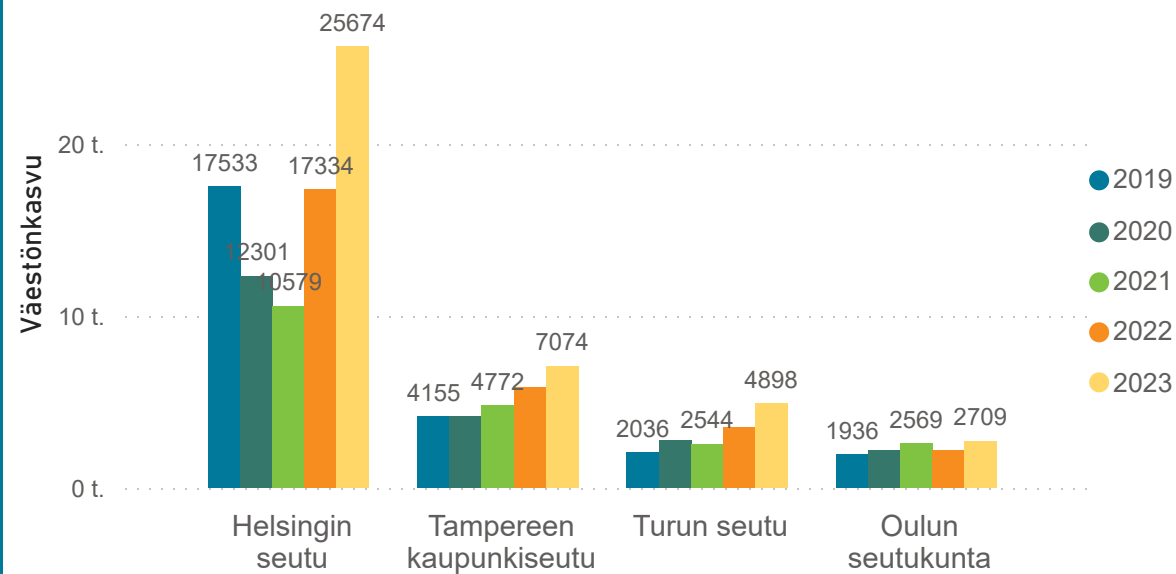
Seutu	Väkiluku	Väestönkasvu vuoden alusta 2023	Väestönkasvu vuoden alusta 2023 (%)
Helsingin seutu	1580902	25674	1,65
Tampereen kaupunkiseutu	416416	7074	1,73
Turun seutu	365199	4898	1,36
Oulun seutukunta	272360	2709	1,00

Suurimpien kaupunkiseutujen välisessä vertailussa Tampereen kaupunkiseudun kasvu (1,73 %) on ollut suhteellisesti voimakkainta vuoden 2023 aikana marraskuun loppuun mennessä.

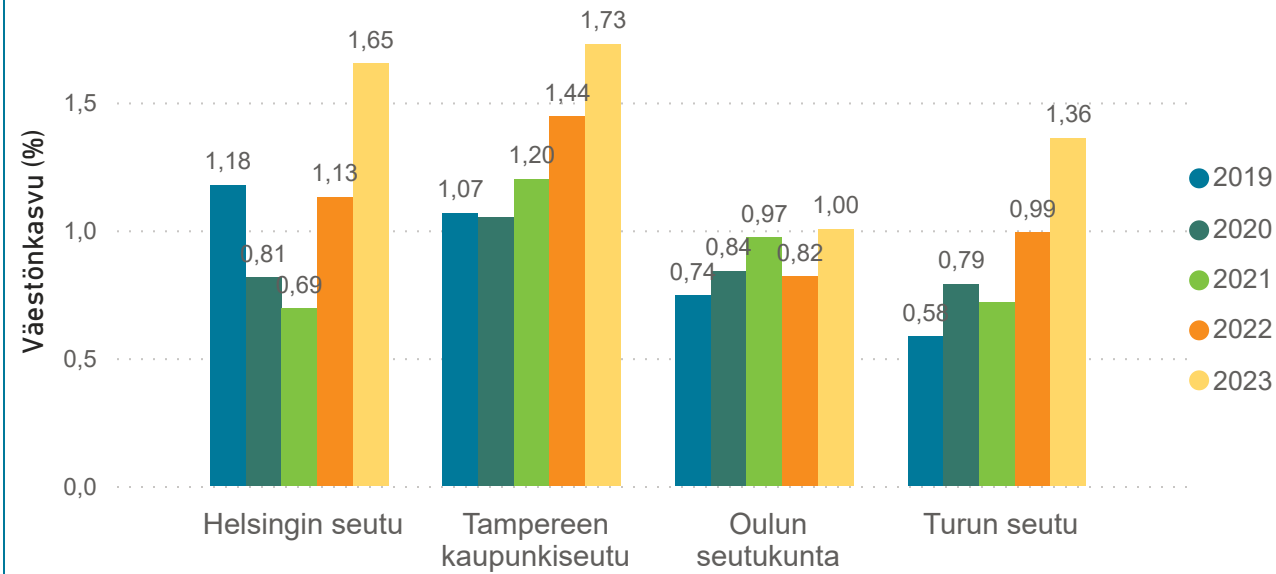
Toiseksi voimakkainta väestönkasvu on ollut Helsingin seudulla (1,65 %).

Väestönmuutos neljällä suurimmalla kaupunkiseudulla 2019-2023, marraskuu

Väestönkasvu vuoden alusta 2019-2023, tammikuu-marraskuu



Väestönkasvu vuoden alusta 2019-2023, tammikuu-marraskuu



Seutu	Väkiluku 11/2022	Väestönkasvu 11/2022	Väestönkasvu 11/2022 (%)	Väkiluku 11/2023	Väestönkasvu 11/2023	Väestönkasvu 11/2023 (%)
Helsingin seutu	1553473	17334	1,13	1580902	25674	1,65
Tampereen kaupunkiseutu	408877	5823	1,44	416416	7074	1,73
Turun seutu	360160	3531	0,99	365199	4898	1,36
Oulun seutukunta	269454	2187	0,82	272360	2709	1,00