



Maahanmuuttovirasto
Migrationsverket
Finnish Immigration Service

[Tilastot \(migri.fi\)](#)
[Maahanmuuttoviraston ylläpitämä sanasto \(migri.fi\)](#)
[Ihmiskaupan uhrien auttamisjärjestelmän vuosikatsaus 2023 \(ihmiskauppa.fi\)](#)
[Euroopan muuttoliikeverkoston \(EMN\) vuosiraportti 2023 \(EMN.fi\)](#)
[Maahanmuuton tunnusluvut 2023 \(EMN.fi\)](#)

Maahanmuutto Suomeen

2/2024



Maahanmuutto Suomeen on jatkunut tasaisena vuoden 2024 alussa

Suomeen kohdistuva maahanmuutto muodostuu pääasiassa työn tai opiskelun perusteella Suomeen muuttavista ja heidän perheenjäsenistään.

Vuoden 2024 alussa työperusteisia oleskelulupahakemuksia on jätetty hieman vähemmän viime vuoden vastaavaan ajanjaksoon verrattuna.

Perheenjäsenien ensimmäisten oleskelulupahakemusten määrä on pysynyt korkeana kuluvana vuonna.

Vuoden 2024 ensimmäisen neljän kuukauden aikana Suomessa on jätetty 837 ensimmäistä turvapaikkahakemusta ja 188 uusintahakemusta.

Työperäinen maahanmuutto

- Vuoden 2024 ensimmäisen neljän kuukauden aikana työperusteisia oleskelulupahakemuksia on jätetty 5 517 (ei sis. EU-kansalaisia).
- Työntekijän oleskeluluvat eli TTOL-hakemukset ovat pysyneet suurimpana hakemusperusteena.
- Erityisasiantuntijoiden hakemusmäärä on laskenut viime vuoteen verrattuna.

Opiskelijat

- Opiskelijoiden maahanmuutto on jatkunut korkeana alkuvuoden ajan.
- Hakemuksia on jätetty aikana yhteensä 2 493, mutta opiskelijoiden hakusesonki on vasta alkamassa.
- Opiskelijoiden lähtömaat painottuvat Etelä-Aasiaan.

Perheenjäsenet

- Perheenjäsenien oleskelulupahakemuksia on jätetty yhteensä 6 784.
- Perheenjäsenien maahanmuutto on kasvanut työ- ja opiskeluperusteisen maahanmuuton kasvun myötä.

Kansainvälinen suojelu

- Eniten ensimmäisiä turvapaikkahakemuksia ovat jättäneet Somalian, Afganistanin ja Nigerian kansalaiset.
- Uusintahakemuksia on jätetty yhteensä 188. Eniten hakemuksia ovat jättäneet Irakin kansalaiset.
- Yksin tulleiden alaikäisten määrä on kääntynyt laskuun.

Tilapäinen suojelu

- Tilapäisen suojelun hakemuksia on jätetty tasaisesti alkuvuoden 2024 aikana, yhteensä 3 032.
- Kotikuntaan on siirtynyt yhteensä huhtikuun 2024 loppuun mennessä noin 20 800 ukrainalaista.
- Kotikuntaan oikeutettuja ukrainalaisia, jotka eivät ole hakeneet kotikuntaa, on vastaanottokeskuksissa noin 13 000. Osalla on kuntaan siirtyminen kesken.

Ensimmäiset hakemukset Suomeen 1–4/2024

Työ **5 517**

Perhe **6 784**

Opiskelu **2 493**

Muut **362**

Kansainvälinen suojelu **837**

Tilapäinen suojelu **3 032**

Kausityötodistukset **1 126**

EU-kansalaisten rekisteröinnit **2 471**



Hakemuksia
yhteensä
22 262



Kansalaisuushakemuksia
5 100



Maahanmuuttovirasto
Migrationsverket
Finnish Immigration Service

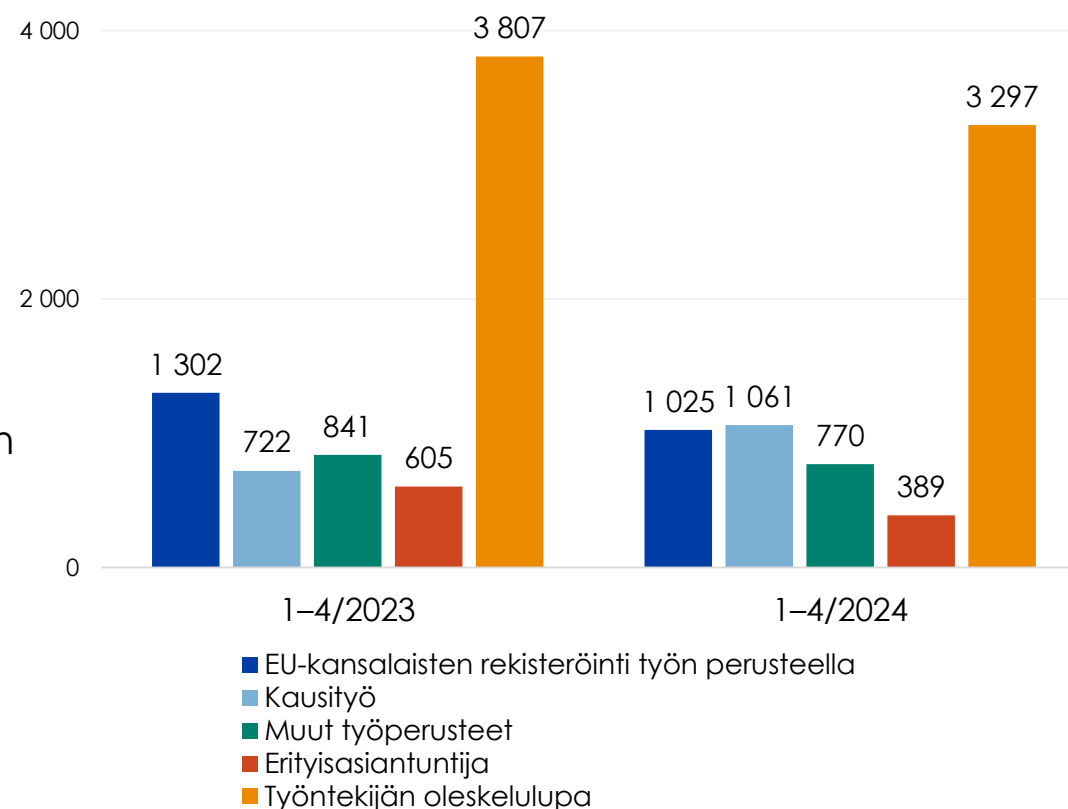
Työperäinen maahanmuutto



Työvoimapula ylläpitää kysyntää työperäiselle maahanmuutolle

- Työperäinen maahanmuutto on ollut alkuvuoden 2024 aikana yhä historiallisesti korkealla tasolla ja hakemuksia jätetään tasaisesti.
 - Työperäisen maahanmuuton kasvun taustalla ovat muun muassa Suomen työvoimapula ja yritysten kansainvälisten rekrytointiverkostojen kehittyminen.
- Hakemusmäärä lähti kuitenkin laskuun vuoden 2023 lopussa ja alkuvuonna hakemuksia on tullut viime vuoden vastaavaa ajanjaksoa vähemmän.
 - Yhteensä vuoden 2024 ensimmäisen neljän kuukauden aikana työperusteisia oleskelulupahakemuksia on jätetty 5 517 (ei sis. EU-kansalaisia). Jos hakemuksia jätetään tasaisesti myös loppuvuoden aikana, jää kokonaishakemusmäärä hieman vuodesta 2023.
- Talouden taantuma¹, epävakaa maailmantilanne ja erityisesti rakennusalan hiljentyminen vaikuttavat työperäisen maahanmuuton tasaantumiseen.
- Suurimpana hakemusperusteena on pysynyt osaratkaisua edellyttävä työnteko eli työntekijän oleskelulupahakemukset (TTOL), joihin vaaditaan TE-toimiston tekemä osapäätös.
- EU-kansalaisten työperäisten rekisteröintihakemusten määrä on pysynyt melko tasaisena, mutta kääntynyt laskuun.

Ensimmäiset työperusteiset oleskelulupa- ja rekisteröintihakemukset tammi–huhtikuu 2023 ja 2024

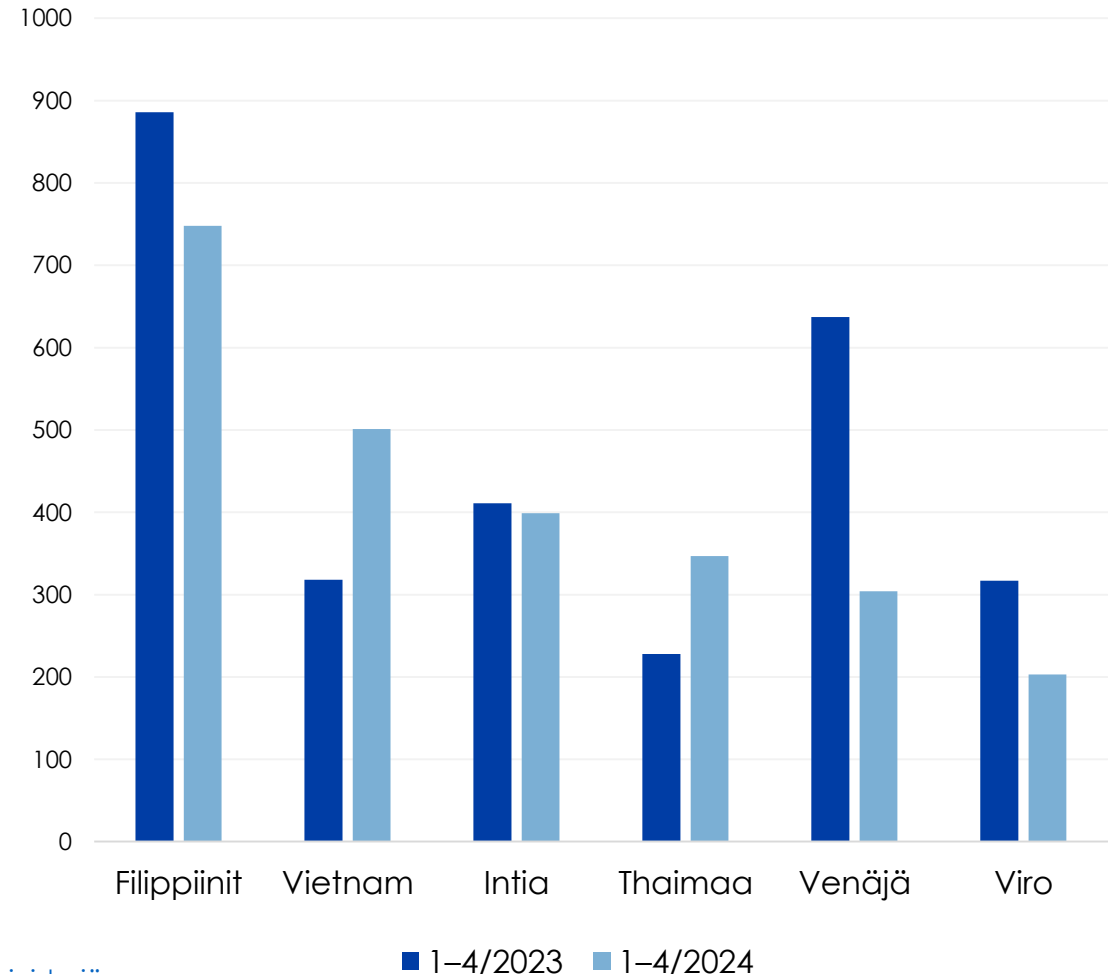


1. [Tukevasta taantumasta kohti kasvua, Euro ja talous](#)

Filippiinien ja Vietnamin kansalaiset hakeneet eniten työperusteisia oleskelulupia

- Vuoden 2024 alussa viisi suurinta kansalaisuutta työperusteisissa hakemuksissa ovat Filippiinit, Vietnam, Intia, Thaimaa ja Venäjä.
- Ennätysvuoden 2023 jälkeen Filippiinien kansalaisten hakemuskäärä on kääntynyt lievästi laskusuuntaan. Filippiinit ovat kuitenkin yhä selvästi suurin yksittäinen työperusteisia lupia hakeva kansalaisuus.
 - Filippiinien kansalaisten työperusteisista hakemuksista 96 % on työntekijän oleskelulupahakemuksia.
- Venäjä oli vielä vuonna 2022 suurin kansalaisuus työperusteisissa oleskelulupahakemuksissa, mutta hakemuskäärässä on tapahtunut merkittävää laskua. Vuoden 2024 alun hakemuskäärä on yli puolet pienempi kuin edellisvuoden vastaavana ajanjaksona. Laskua on tapahtunut erityisesti erityisasiantuntijoiden ja työntekijöiden hakemuksissa.
- Eniten EU-kansalaisten rekisteröintejä ovat hakeneet Viron kansalaiset. Heidän osuutensa hakijoista on noin 20 %. Viron kansalaisten hakemuskäärä on ollut laskussa viime vuoden lopusta lähtien. Taustalla voi olla esimerkiksi talouden hidastuminen.
- Thaimaan kansalaisten hakemuskäärä on noussut viime vuoteen verrattuna. Kasvaneen hakemuskäärän suurin yksittäinen selittäjä on marjanpoimijoiden viisumihakemusten vastaanoton keskeyttäminen Bangkokin suurlähetystössä². Marjanpoimijat voivat hakea tällä hetkellä työntekijän oleskelulupaa.

Eniten työperäisiä oleskelulupa- ja rekisteröintihakemuksia vuonna 2024 jättäneet kansalaisuudet ja vertailu vuoteen 2023

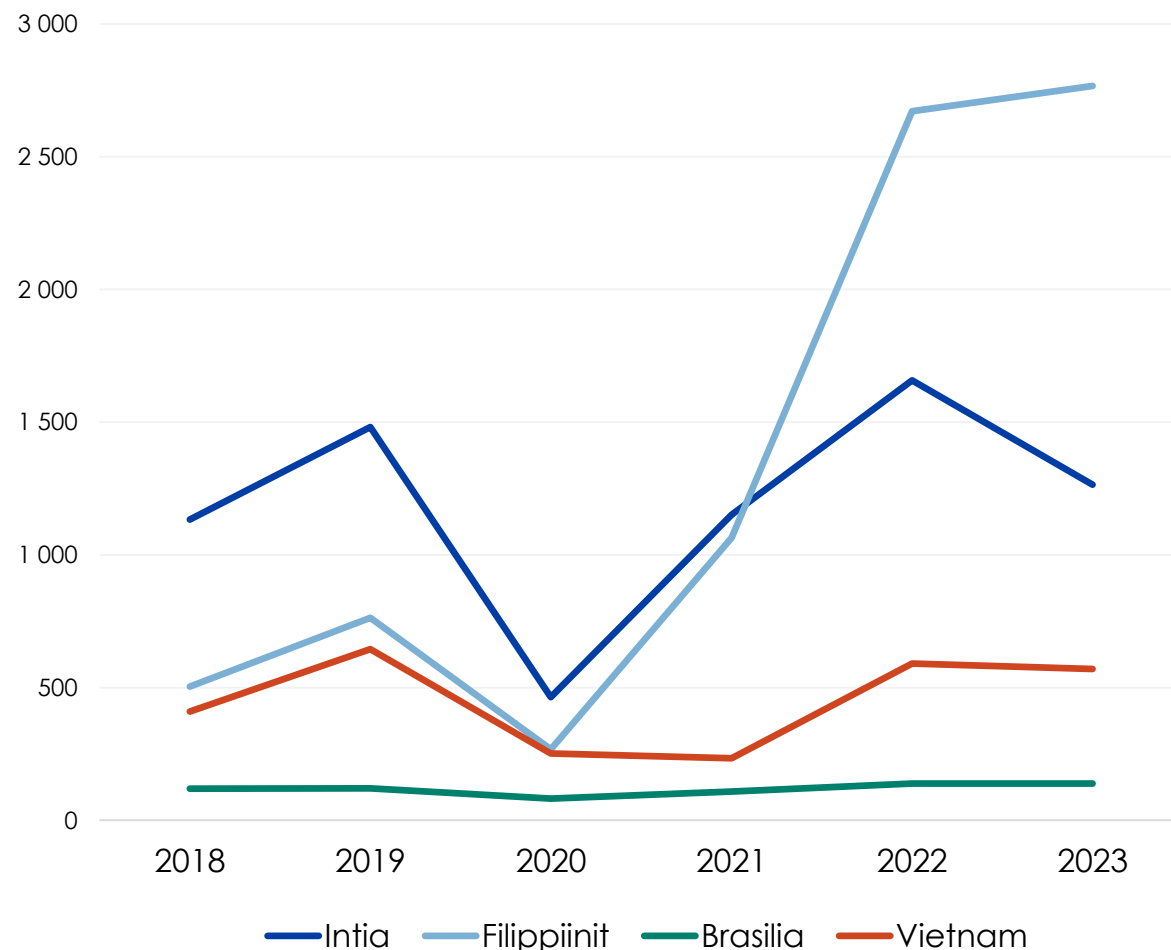


2. [Ulkoministeriö keskeyttää luonnonmarjanpoimijoiden viisumihakemusten vastaanoton Thaimaassa, Ulkoministeriö](#)

Työperäinen maahanmuutto kasvanut Talent Boost -kumppanuusmaista

- Työ- ja koulutusperusteisen maahanmuuton edistämiseen keskittyvä Talent Boost -ohjelma alkoi vuonna 2020. Poikkihallinnollista ohjelmaa koordinoivat työ- ja elinkeinoministeriö sekä opetus- ja kulttuuriministeriö.
 - Hallitusohjelman mukaiset kansainvälisen työvoiman rekrytoinnin kumppanuusmaat ovat Brasilia, Filippiinit, Intia ja Vietnam.³
 - Filippiinit nostettiin kumppanuusmaaksi uudessa hallitusohjelmassa vuonna 2023.
- Intian, Vietnamin ja Filippiinien kansalaisten jättämien työperusteisten oleskelulupahakemusten määrä on kasvanut viimeisen viiden vuoden aikana. Sen sijaan Brasilian kansalaisten hakemusmäärä on pysynyt matalana.
 - Intian kansalaiset muuttivat Suomeen pääasiassa erityisasiantuntijoina ennen koronapandemiaa. Pandemian jälkeen erityisasiantuntijoiden hakemusmäärä on laskenut. Vuodesta 2022 lähtien merkittävä osa Intian kansalaisista on hakenut työntekijän oleskelulupaa.
 - Filippiinien kansalaisten hakemusmäärän merkittävä nousu johtuu erityisesti työntekijän oleskelulupahakemusten kasvusta. Työntekijöitä on tullut muun muassa sosiaali- ja terveysalalle.
 - Vietnamin kansalaisten hakemusmäärä on pysynyt melko tasaisena, mutta hakemusmäärässä on havaittavissa kasvua alkuvuoden 2024 perusteella. Kasvu tulee erityisesti kausityöstä.
- Kumppanuusmaista jätettiin kuluvan vuoden ensimmäisen neljän kuukauden aikana yhteensä 1 694 hakemusta. Määrä on melkein identtinen viime vuoden alun kanssa (1 659 hakemusta tammi-huhtikuussa).

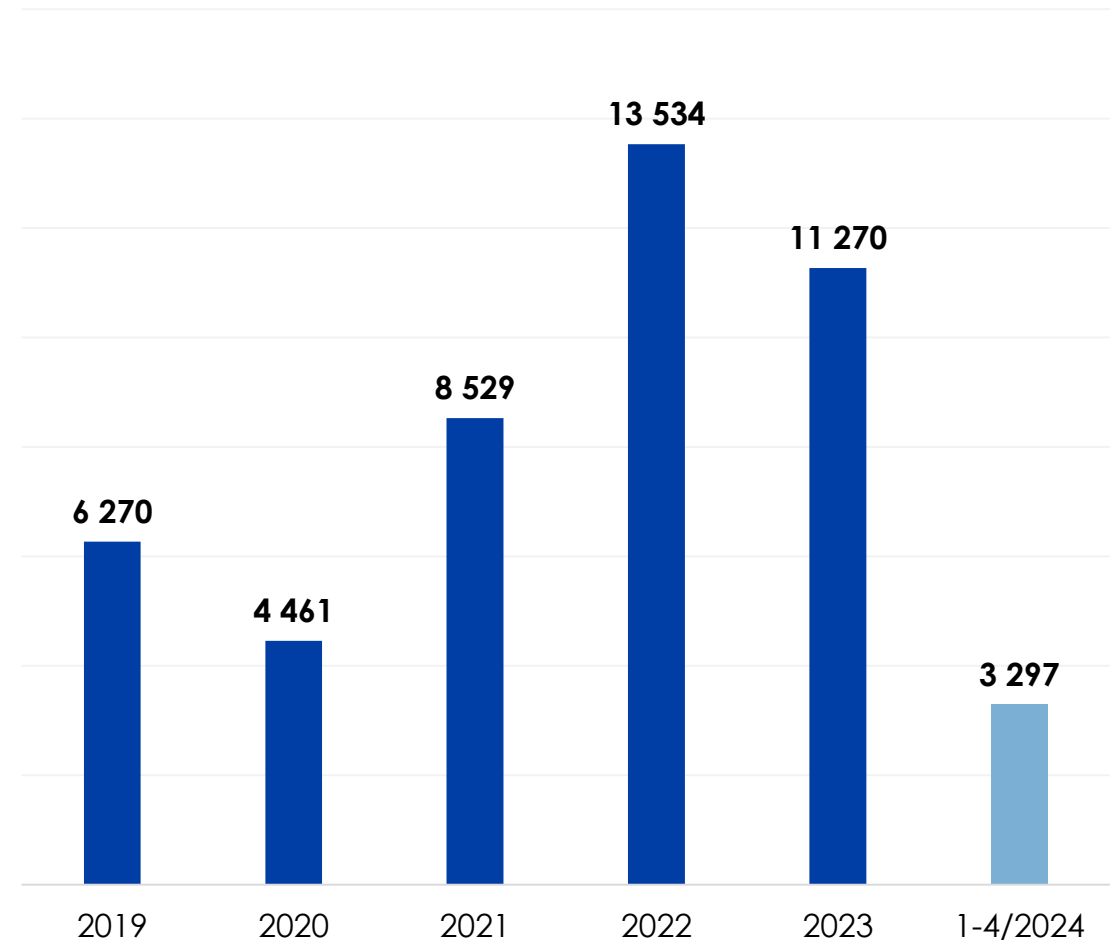
Kumppanuusmaiden kansalaisten jättämät ensimmäiset työperusteiset oleskelulupahakemukset 2018–2023



Työntekijän oleskelulupahakemusten kasvu tasaantunut

- Työntekijän oleskelulupahakemukset muodostavat noin 60 % kaikista vuoden 2024 alussa jätetyistä työperusteisista oleskelulupahakemuksista.
- Eniten hakemuksia alkuvuoden aikana ovat jättäneet Filippiinien, Vietnamin, Venäjän, Intian ja Turkin kansalaiset.
 - Kyseiset kansalaisuudet muodostavat yhteensä noin 42 % hakemuksista.
- Keväällä 2024 odotetaan noin 1 000 – 1 500 työntekijän ensimmäistä oleskelulupahakemusta Thaimaan kansalaisilta. Kyseessä ovat luonnonmarjanpoimijoiden hakemukset, joille Suomen ulkoministeriö ei tällä hetkellä myönnä viisumeita aiempien ihmiskauppaa ja hyväksikäyttöä koskevien tapausten sekä rikosepäilyjen vuoksi.
 - Luonnonmarjanpoimintaan liittyvien oleskelulupahakemusten määrä on pysynyt toistaiseksi tasaisena.
- Kosovolaisten ja uzbekistanilaisten ensimmäiset työntekijän oleskelulupahakemukset ovat selvässä laskussa aiempiin vuosiin verrattuna.
 - Hakemusmäärän laskun taustalla on oletettavasti rakennusalan hiljeneminen.
 - Kosovon kansalaiset ovat myös 1.1.2024 lähtien voineet matkustaa Schengen-alueelle viisumivapaasti⁴, mikä on osaltaan voinut vaikuttaa oleskelulupahakemusten määrään alkuvuoden aikana.
- Viime vuonna ensimmäisiin työntekijän oleskelupiin tehdyistä päätöksistä myönteisiä oli noin 77 %.

**Ensimmäiset työntekijän oleskelulupahakemukset
2019–2024**



4. [Kosovon viisumivapaus astuu voimaan 01.01.2024 – ohjeita matkustajille, Suomi ulkomailla](#)

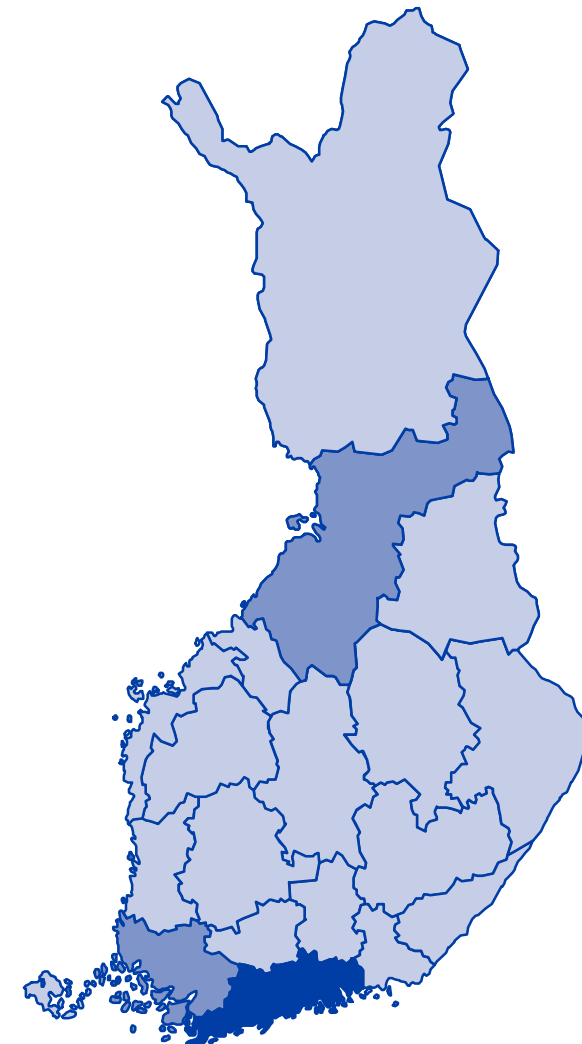
Ensimmäiset työntekijän oleskeluluvat keskittyvät Uudellemaalle

- Enemmistö myönteisen päätöksen työntekijän oleskelulupaansaaneista työskentelee Uudellamaalla, Varsinais-Suomessa tai Pohjois-Pohjanmaalla. Uudellemaalle tehtyjen myönteisten päätösten määrä on selkeästi muita maakuntia korkeampi.
 - Tieto työnteen paikasta perustuu työnantajan hakemuksessa ilmoittamaan tietoon.
 - Asiakkaan asuinpaikka voi erota työnteen paikasta.
- Suurista kaupungeista erityisesti Ouluun tehtyjen myönteisten päätösten määrä on kasvanut. Myönteisiä päätöksiä on tehty tammi-huhtikuun 2024 aikana enemmän kuin vuoden 2023 aikana yhteensä.
 - Kasvun taustalla on pääasiassa rakennusalalla työskentelevien Serbian kansalaisten määrä alkuvuoden aikana.
 - Myös sosiaali- ja terveysalalla työskentelevien Filippiinien kansalaisten määrässä on ollut kasvua alkuvuoden aikana.

Työntekijän ensimmäisiin oleskelulupiin (kaikki toimialat) tehtyt myönteiset päätökset vuonna 2024*



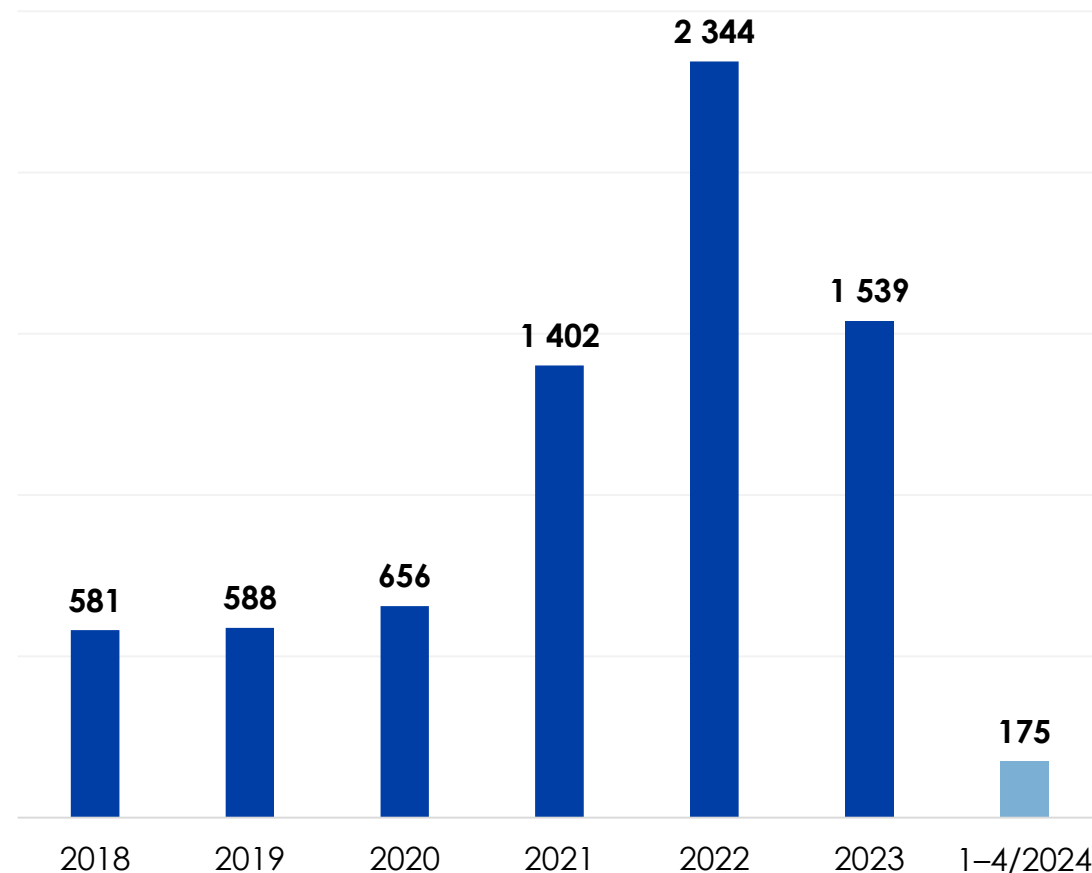
Helsinki: 450
Espoo: 88
Vantaa: 108
Tampere: 71
Turku: 222
Oulu: 208



Rakennustyöntekijöille tehtyjen myönteisten päätösten määrä on laskenut selvästi

- Talouden heikko suhdannetilanne sekä korkojen nopeat nostot⁵ ovat vaikuttaneet rakennustyöntekijöille tehtyjen myönteisten päätösten määrään.
 - Päätösmäärä on laskenut tammi–huhtikuussa noin 73 % vuoden 2023 vastaavaan ajankohtaan verrattuna.
- Talousvaikeudet vähentävät erityisesti uusien rakennustyömaakohteiden aloituksia, mikä näkyy ensimmäisiin hakemuksiin tehtyjen myönteisten päätösten määrässä.
 - Rakennustyöntekijöiden myönteisten jatkolupapäätösten määrä on laskenut hieman maltillisemmin.
 - Huhtikuun loppuun mennessä myönteisiä jatkolupapäätöksiä on tehty yhteensä yli 500.
- Alkuvuoden aikana on tehty eniten myönteisiä päätöksiä ensimmäisiin hakemuksiin Kirgisian ja Venäjän kansalaisille.

Rakennustyöntekijöille* tehdyt myönteiset päätökset 2019–2024

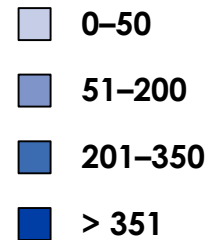


* Tilasto perustuu [ISCO-08 ammattiluokituksen](#) luokkaan 71.

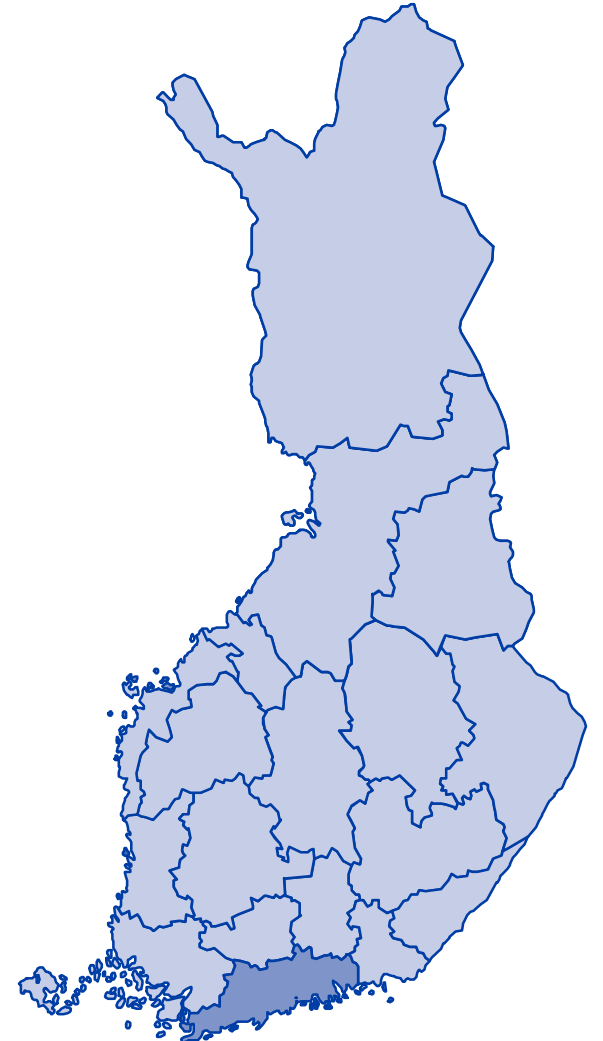
Uusien rakennustyöntekijöiden määrä vähentynyt koko Suomessa

- Rakennusalan vaikeudet⁶ näkyvät koko Suomessa ja myönteisten päätösten määrä ensimmäisiin oleskelulupahakemuksiin on laskenut selvästi kaikissa maakunnissa verrattuna alkuvuoden 2023 tilanteeseen.
- Tammi–huhtikuussa 2024 rakennustyöntekijöiden myönteisiä osapäätöksiä on tehty Uudellemaalle vain 59.
 - Vuoden 2023 aikana Uudellemaalle tehtiin myönteisiä osapäätöksiä yhteensä yli 800.
 - Tasaisella päätöstahdilla vuoden 2024 kokonaismäärä jää Uudellamaalla alle 200 myönteiseen osapäätökseen.
- Myös Varsinais-Suomessa työskentelevien rakennustyöntekijöiden myönteisten päätösten voidaan olettaa jäävän selvästi vuoden 2023 tasosta, jolloin päätöksiä tehtiin yli 300.
 - Kuluvana vuonna myönteisiä päätöksiä Varsinais-Suomeen on tehty 50.

Rakennustyöntekijöille tehdyt myönteiset päätökset vuonna 2024*



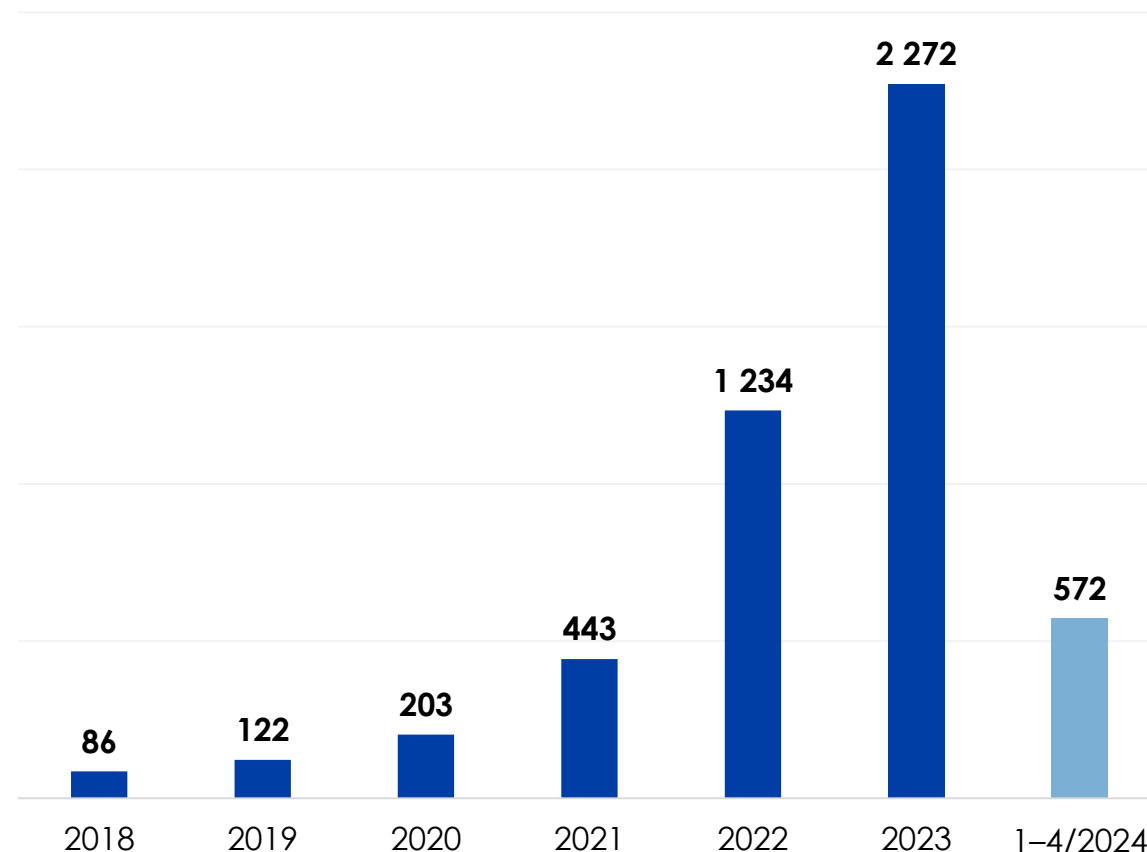
Helsinki: 46
Espoo: alle 10
Vantaa: alle 10
Tampere: alle 10
Turku: 44
Oulu: 17



Sosiaali- ja terveysalan osaajia rekrytoidaan edelleen aktiivisesti ulkomailta

- Sosiaali- ja terveysalalle tehtyjen myönteisten päätösten määrä oli vuonna 2023 ennätysellinen.
 - Kasvun taustalla ovat erityisesti alan työvoimapula⁷ ja yritysten kansainvälisten rekrytointien lisääntyminen.
- Alkuvuoden 2024 aikana sosiaali- ja terveysalalle on tehty myönteisiä osapäätöksiä ensimmäisiin työntekijän oleskelulupiin yhteensä 572.
 - Päätösmäärä on lähes sama kuin vuoden 2023 tammi-huhtikuussa.
- Eniten myönteisiä osapäätöksiä on tehty Filippiinien kansalaisille. Heidän osuutensa on 50 %.
 - Seuraavaksi eniten oleskelulupia on myönnetty Intian, Nigerian ja Kenian kansalaisille.
 - Kansalaisuusjakauma on pitkälti sama kuin vuoden 2023 alussa.

Sosiaali- ja terveysalalle* tehdyt myönteiset päätökset
2019–2024



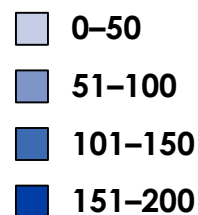
7. [Sote-palveluala: Työvoima, yksityisen sektorin rooli ja kansainvälistyminen, Työ- ja elinkeinoministeriö](#)

*Tilasto perustuu [ISCO-08 ammattiluokituksen](#) luokkiin 22, 2635, 32 ja 53.

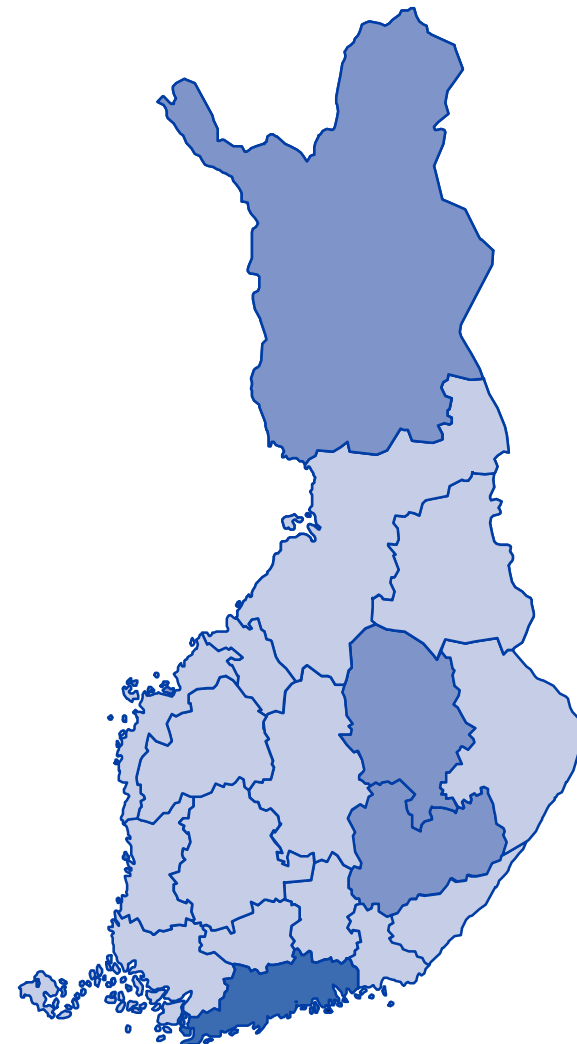
Sosiaali- ja terveysalan osaajat työskentelevät eri puolilla Suomea

- Alkuvuoden 2024 aikana suurin osa myönteisen osapäätöksen saaneista sosiaali- ja terveysalan osaajista työskentelee Uudellamaalla.
- Uudellemaalle tehtyjen myönteisten päätösten määrä on kuitenkin puolittunut tammi–huhtikuussa 2024 edellisvuoden vastaavasta ajankohdasta.
- Sote-alan työntekijöille tehdään myönteisiä päätöksiä eri puolilla Suomea. Alkuvuoteen 2023 verrattuna päätösmäärän suhteellinen kasvu on ollut suurinta Kainuussa ja Etelä-Pohjanmaalla. Varsinaiset päätösmäärät kyseisissä maakunnissa ovat edelleen maltilliset.
- Ouluun tehtyjen myönteisten päätösten määrä on kasvanut. Alkuvuoden 2024 aikana päätöksiä on tehty enemmän kuin vuoden 2023 aikana yhteensä.
- Filippiinit on melkein kaikissa Suomen maakunnissa eniten myönteisiä päätöksiä saanut kansalaisuus.
 - Esimerkiksi Pohjois-Karjalaan on kuitenkin tehty alkuvuoden aikana eniten myönteisiä päätöksiä Kosovon kansalaisille.

Sosiaali- ja terveysalalle tehtyt myönteiset päätökset vuonna 2024*



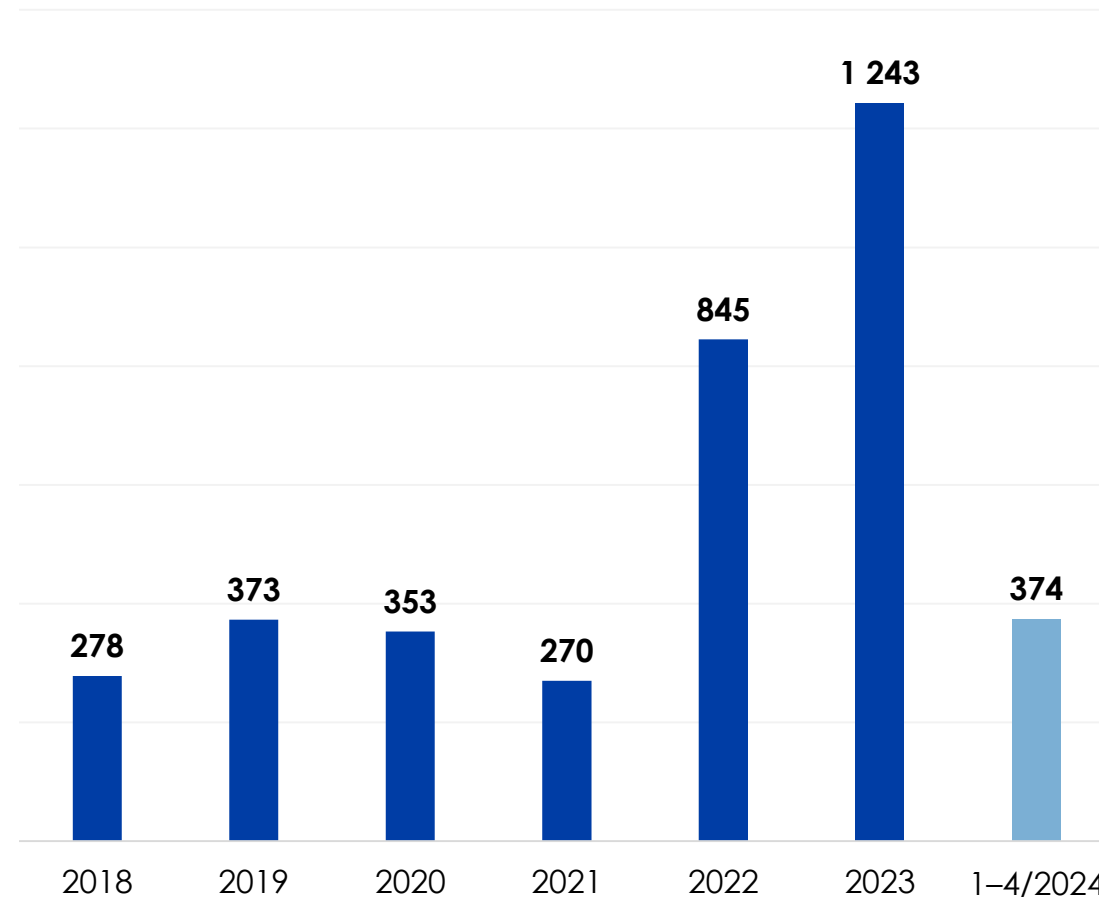
Helsinki: 73
Espoo: 20
Vantaa: 11
Tampere: alle 10
Turku: alle 10
Oulu: 34



Heikko taloussuhdanne ei näy merkittävästi ravintola-alan kansainvälisissä rekrytoinneissa

- Ravintola-alan työntekijöille tehdyt myönteiset osapäätökset ovat olleet kasvussa vuodesta 2022 lähtien.
 - Kasvun taustalla ovat todennäköisesti ravintola-alan työvoimapula sekä vuokratyövoiman käyttö.
- Tasaisella päätöstahdilla vuoden 2024 kokonaispäättömäärä tulee olemaan vuotta 2023 vastaavalla tasolla.
- Eniten myönteisiä osapäätöksiä on tehty Filippiinien kansalaisille. Heidän osuutensa on 36 %.
 - Seuraavaksi eniten oleskelulupia on myönnetty Kiinan ja Nepalilaisille.
- Helsinki korostuu ravintola-alan ammattilaisten työskentelypaikkana. Jopa 26 % kaikista myönteisen osapäätöksen saaneista työskentelee Helsingissä.
- Maakuntiin (pl. Uusimaa) tehtyjen myönteisten päätösten määrä on ollut alkuvuoden 2024 aikana maltillinen, eikä merkittävää kasvua tai laskua päätösmäärässä ole havaittavissa verrattuna alkuvuoteen 2023.

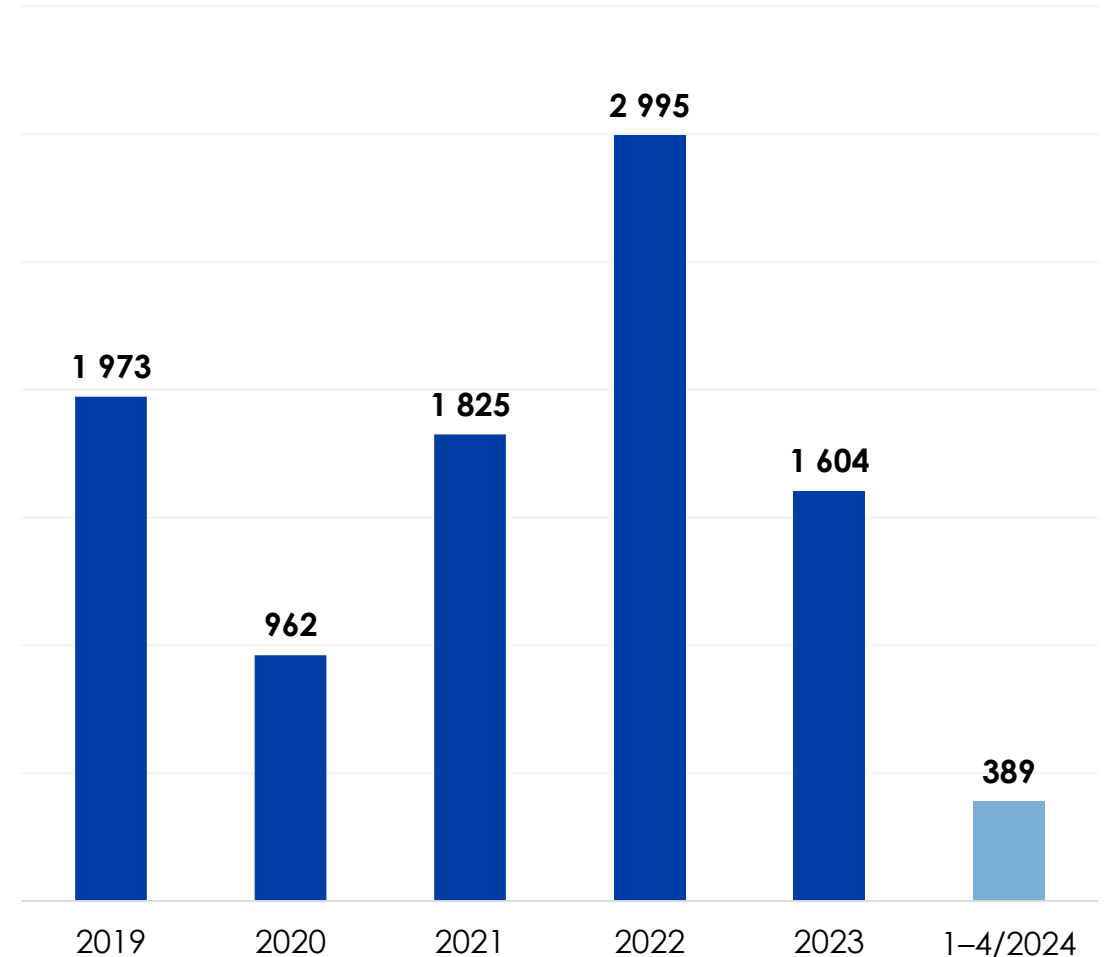
Ravintola-alan työntekijöille* tehdyt myönteiset päätökset 2019–2024



Erityisasiantuntijoiden oleskelulupahakemusten määrä laskenut viime vuodesta

- Erityisasiantuntijoiden jättämien ensimmäisten oleskelulupahakemusten määrä on ollut alkuvuoden aikana alhainen. Hakemuksia on jätetty yhteensä 389.
 - Vuoden 2023 ensimmäisen neljän kuukauden aikana hakemuksia jätettiin 605, eli laskua vuoden takaiseen on yhteensä noin 36 %.
- Erityisasiantuntijoiden hakemusmäärä on ollut laskusuuntainen jo parin vuoden ajan.
- Vuonna 2024 eniten hakemuksia ovat jättäneet Intian kansalaiset, yhteensä 161 hakemusta. Sen jälkeen eniten hakemuksia ovat jättäneet Iso-Britannian ja Kiinan kansalaiset.
 - Intian kansalaiset olivat suurin hakijaryhmänä myös vuosina 2018–2021 ja 2023.
 - Venäjän kansalaisten hakemusmäärä on ollut historiallisen vähäinen vuoden 2024 alussa, mikä selittää osaltaan koko alkuvuoden matalaa hakemusmäärää.
- Yleisesti hakemusmäärän laskun taustalla ovat heikko taloudellinen kehitys erityisasiantuntijoita työllistävillä sektoreilla sekä toisaalta kova globaali kilpailu erityisasiantuntijoista.
- Jatkolupahakemusten osalta hakemusmäärä on pysynyt viime vuoden alkua korkeammalla tasolla. Vuoden alussa hakemuksia on jätetty yhteensä 904.
 - Jo saapuneet erityisasiantuntijat ovat siis pysyneet Suomessa.

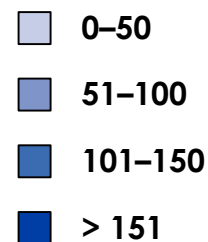
Erityisasiantuntijoiden ensimmäiset oleskelulupahakemukset 2019–2024



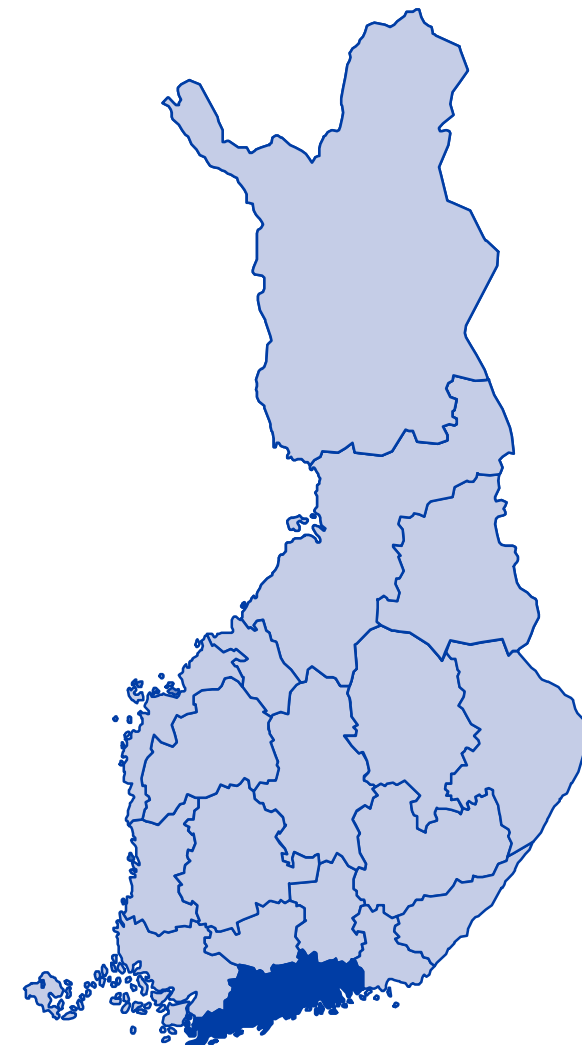
Helsinki korostuu erityisasiantuntijoiden työskentelypaikkana

- Erityisasiantuntijoiden myönteiset päätökset ovat laskeneet koko Suomessa, mikä vastaa hakemuserityis- määrän yleistä kehityskulkua. Päätösmäärä on laskenut kaikissa suurissa kaupungeissa.
- Uudellemaalle tehtyjen myönteisten päätösten osuus on 77 %.
 - Päätöksiä on tehty yhteensä 276 tammi-huhtikuussa 2024. Määrä on laskenut noin 20 % edellisvuoden vastaavaan ajankohtaan verrattuna.
 - Uudenmaan sisällä 67 % erityisasiantuntijoista työskentelee Helsingissä. Seuraavaksi yleisin työskentelypaikka on Espoo.
- Lähes puolet alkuvuoden 2024 aikana myönnettyjen oleskelulupien saajista työskentelee teknologiateollisuuden parissa.
 - Helsingissä suurin osa erityisasiantuntijoista työskentelee ohjelmistotalan tehtävissä.

Erityisasiantuntijoille tehdyt myönteiset päätökset vuonna 2024*



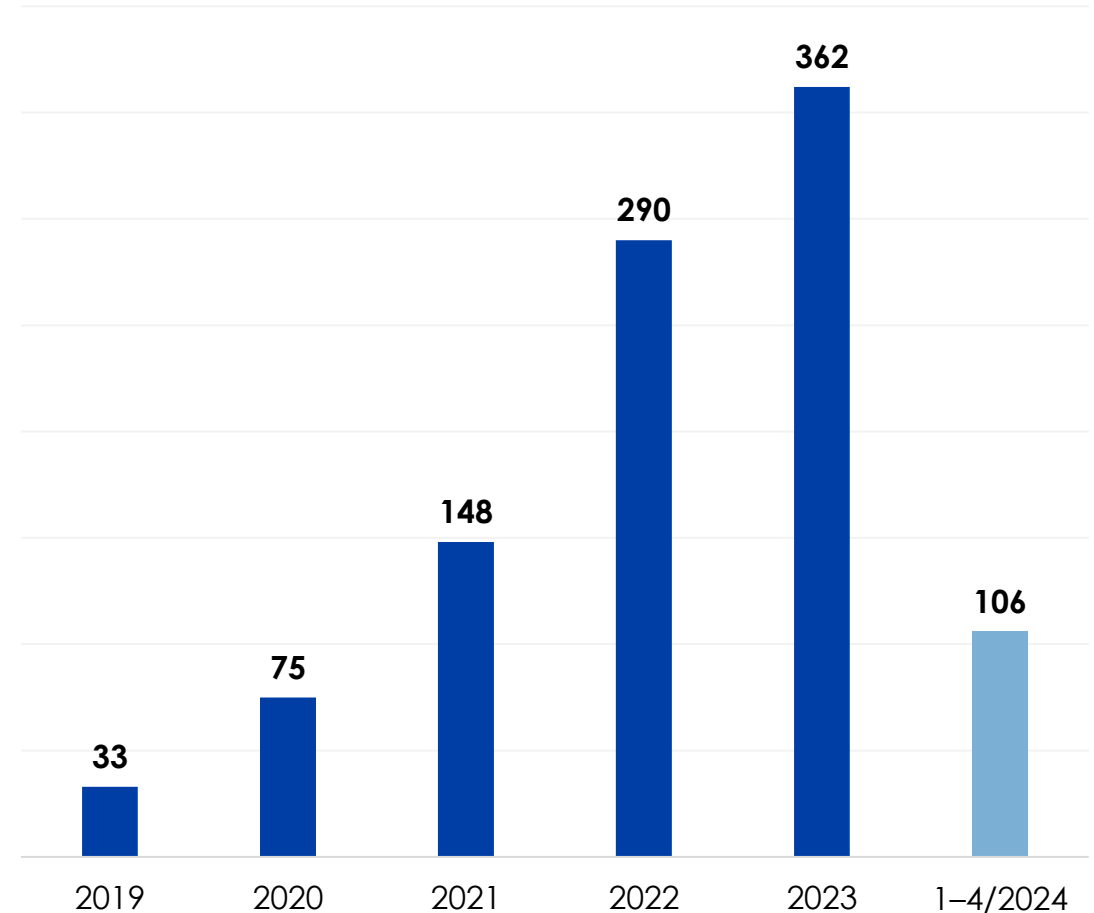
Helsinki: 186
Espoo: 71
Vantaa: alle 10
Tampere: 13
Turku: 14
Oulu: alle 10



Startup-yrittäjien määrä hieman edellisvuotta alhaisempi

- Startup-yrittäjien hakemusmäärä on kasvanut viime vuosina nopeasti.
- Lupaperuste perustettiin vuonna 2018. Myönteiseen oleskelulupa vaaditaan Business Finlandin myönteinen lausunto. Startup-yrittäjän oleskeluluvan lisäksi on olemassa erillinen yrittäjän oleskelulupa.
- Vuoden 2024 alussa startup-yrittäjien oleskeluhakemuksia on jätetty yhteensä 106. Määrä on noin 27 % vähemmän kuin alkuvuonna 2023.
 - Vuonna 2023 hakemuksia jätettiin 146.
- Eniten hakemuksia ovat alkuvuoden aikana jättäneet Turkin kansalaiset. Heidän osuutensa on noin 34 %.
 - Turkin kansalaisten hakemusmäärä on kasvanut nopeasti kesästä 2023 lähtien.
- Seuraavaksi eniten hakemuksia ovat jättäneet Venäjän kansalaiset.
 - Venäjän kansalaiset olivat oleskeluluvan suurin hakijaryhmä vuosina 2018–2020 sekä vuonna 2022.
- Vuonna 2023 hakijoista 44 % oli Venäjän kansalaisia.

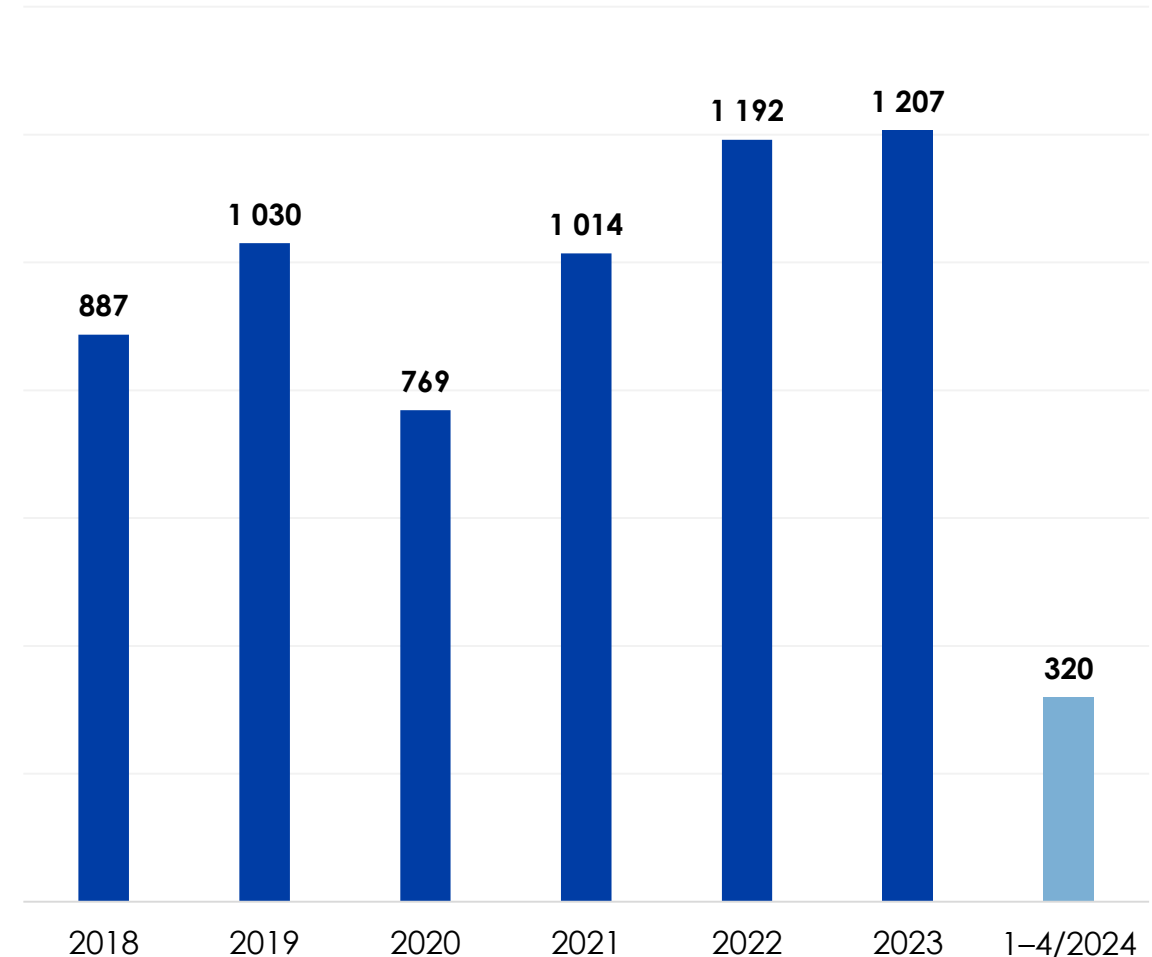
Startup-yrittäjien ensimmäiset oleskelulupahakemukset 2019–2024



Tutkijoiden hakemusmäärä kasvanut hiljalleen

- Tutkijoiden ensimmäisten oleskelulupahakemusten määrä on kasvanut merkittävästi viimeisten vuosien aikana.
 - Vuonna 2023 tutkijoiden oleskelulupahakemuksia jätettiin enemmän kuin koskaan aikaisemmin, yhteensä 1 207.
- Tutkijoiden ensimmäisten oleskelulupahakemusten hakupiikki on ajoittunut viime vuosina kesäkuusta syyskuuhun eli suunnilleen samaa ajankohtaan opiskelijoiden hakusesongin kanssa.
- Tammi–huhtikuussa 2024 hakemuksia on jätetty lähes saman verran kuin edellisvuoden vastaavana ajankohtana. Ennen hakusesongin alkua on vaikea arvioida, tuleeko hakemusmäärän maltillinen kasvu vielä jatkumaan.
- Tutkijoiden ja heidän perheenjäsentensä Suomeen muutto on pyritty edistämään viime vuosina ja heidän on ollut mahdollista hakea D-viisumia yhdessä oleskeluluvan kanssa kevästä 2023 lähtien.
 - Kansainvälisten tutkijoiden rekrytoiminen ja Suomen pitovoiman lisääminen on ollut osa Talent Boost -ohjelman tavoitteita.

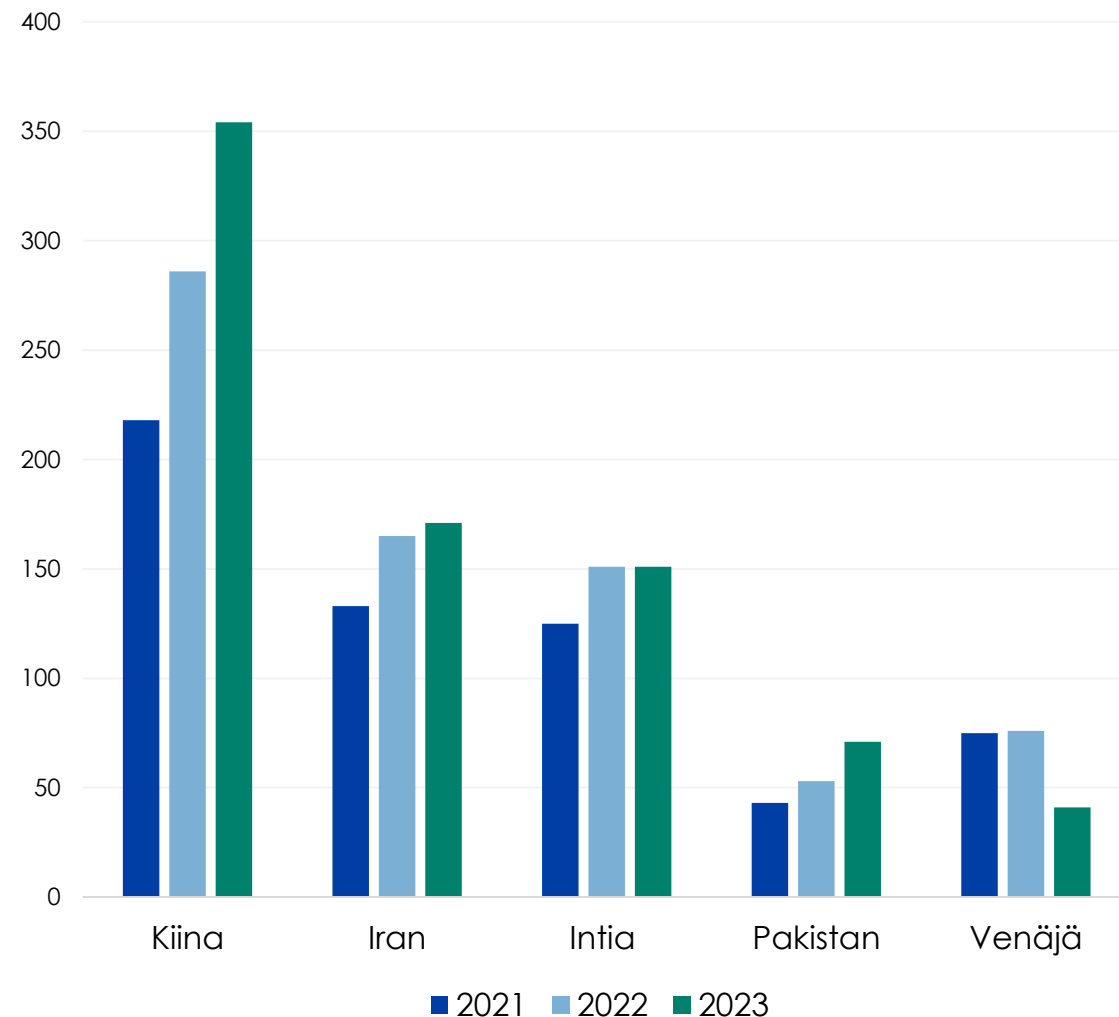
**Tutkijoiden ensimmäiset oleskelulupahakemukset
2019–2024**



Eniten tutkijoita Kiinasta, Iranista ja Intiasta

- Tutkijoiden ensimmäisissä oleskeluluvissa suurimmat hakijaryhmät ovat pysyneet vuosia muuttumattomina. Eniten hakemuksia ovat jättäneet Kiinan, Iranin ja Intian kansalaiset.
 - Kiinan kansalaisten jättämien hakemusten määrä on kasvanut yli 60 % vuodesta 2021 vuoteen 2023. Koronapandemia ei vaikuttanut merkittävästi hakemusten määrään.
- Muita suuria hakijakansalaisuuksia ovat olleet Pakistan, Venäjä, Yhdysvallat, Brasilia, Turkki, Yhdistynyt kuningaskunta ja Japani.
 - Venäjän kansalaisten määrä on laskenut yli 80 % vuodesta 2021 vuoteen 2023. Venäjän kansalaiset olivat neljänneksi suurin hakijaryhmä useamman vuoden ajan.
 - Tieteellinen tutkimus on ollut suurin työperusteisen maahanmuuton hakemusperuste Brasilian kansalaisille vuosina 2022–2023.

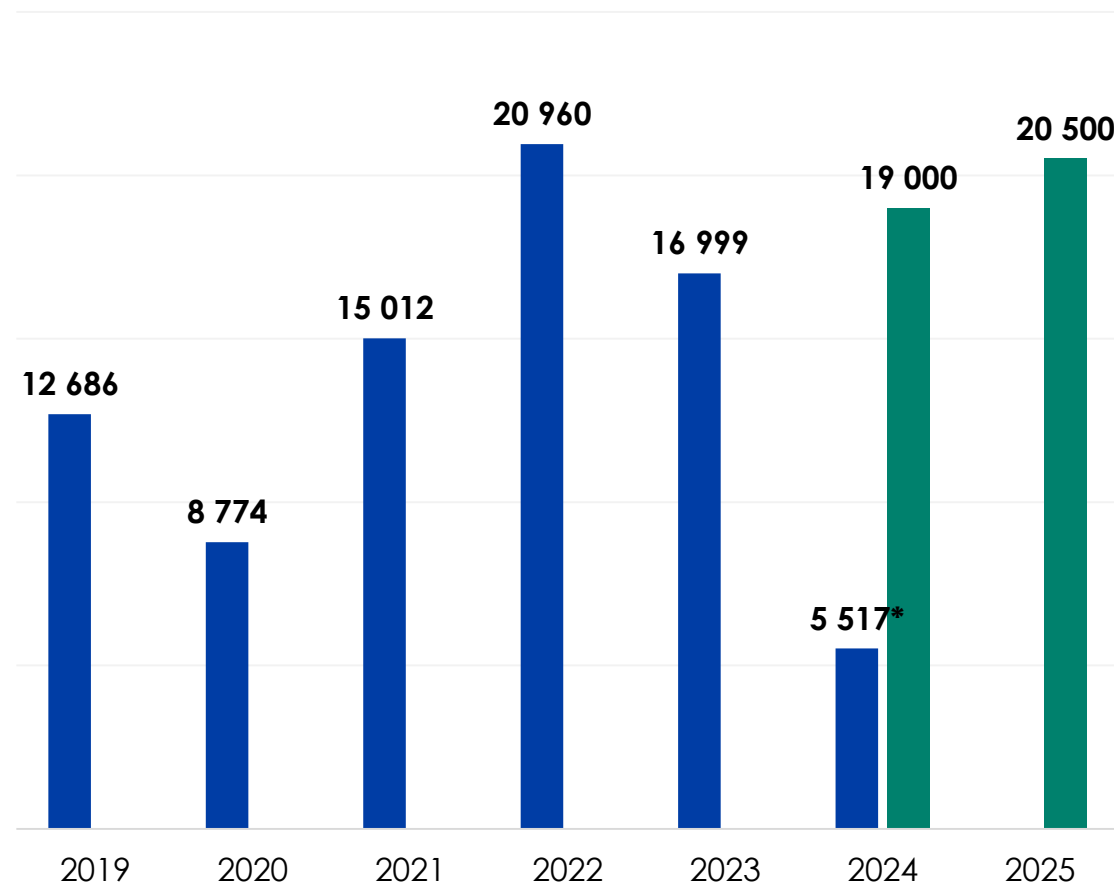
Tutkijoiden ensimmäiset oleskelulupahakemukset, viisi suurinta kansalaisuutta, 2021–2023



Talouden epävarmuus haastaa työperusteisen maahanmuuton kehityksen ennakointia

- Talouden laskusuhdanne on heijastunut oleskelulupahakemusten määrään, mikä näkyy erityisesti suhdanneherkillä toimialoilla kuten rakentamisessa.
- Epävarma taloustilanne hankaloittaa hakemusmääräarvioiden muodostamista. Maahanmuuttoviraston ennakointiverkoston helmikuussa 2024 laatima arvio vuoden 2024 työperusteisten oleskelulupahakemusten määrästä on 19 000.
 - Vuoden 2025 osalta hakemusmääräksi arvioidaan 20 500.
- Alkuvuoden 2024 tilannekuvan perusteella koko vuoden hakemusmäärä voi jäädä aikaisemmin arvioitua matalammaksi. Mikäli taloustilanne kuitenkin kääntyy vuoden 2024 aikana suotuisammaksi, on mahdollista, että hakemusmäärässä nähdään kasvua.
 - Ennakointiverkosto päivittää arviot seuraavan kerran syksyllä 2024.
- Pitkällä aikavälillä väestön vanheneminen ja työmarkkinoiden kohtaanto-ongelma ylläpitävät ulkomaalaisen työvoiman kysyntää, minkä uskotaan näkyvän työperusteisten oleskelulupahakemusten määrän kasvuna tulevina vuosina.
 - Rakenteellisten tekijöiden lisäksi hakemusmäärän kehitykseen vaikuttavat yritysten oma aktiivisuus ja poliittiset toimenpiteet.
- Hallitusohjelman kirjausten lopullisia vaikutuksia työperusteiseen maahanmuuttoon on vielä vaikea arvioida. Alustavien arvioiden mukaan vaikutukset ensimmäisten hakemusten määrään jäävät vähäisiksi.

Ensimmäisten työperusteisten oleskelulupahakemusten toteuma 2019–2023 ja arvio 2024–2025



*Toteuma 30.4.2024 asti.



Maahanmuuttovirasto
Migrationsverket
Finnish Immigration Service

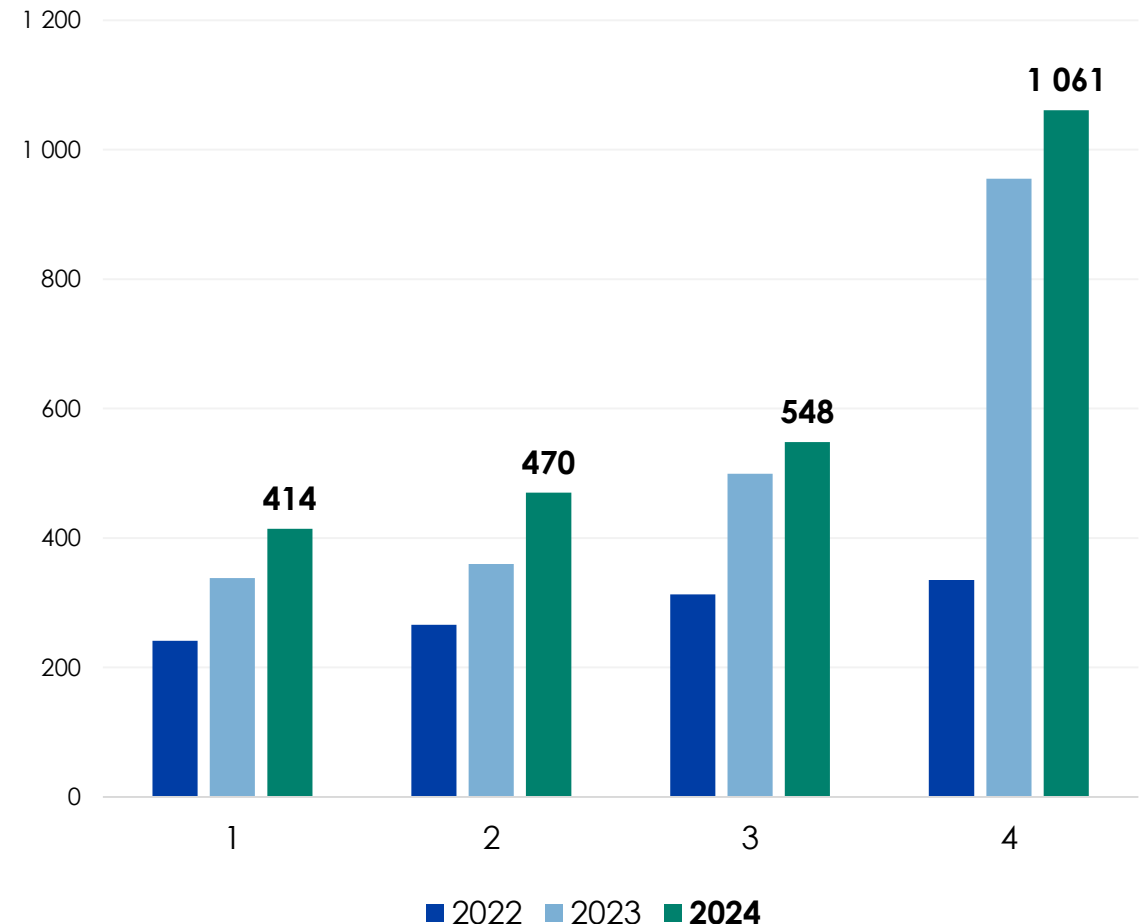
Opiskelijat



Opiskelijoiden ensimmäisten oleskelulupien hakemusmäärä kasvussa

- Opiskelijoiden ensimmäisten oleskelulupahakemusten määrä on jatkanut kasvuaan alkuvuoden 2024 aikana. Hakemuksia on jätetty yhteensä 2 493.
- Hakemuksia jätetään tyypillisesti eniten oppilaitosten hakusesongin aikana toukokuusta elokuuhun. Hakusesonki näyttää vuoden 2024 osalta vastaavan vuotta 2023.
 - Vuosina 2023 ja 2024 hakemusmäärä on lähtenyt voimakkaaseen kasvuun jo huhtikuussa.
 - Vuoden 2022 tammi–huhtikuuhun verrattuna hakemuksia on jätetty tänä vuonna yli kaksinkertainen määrä. Viime vuoteen verrattuna kasvua on noin 16 %.
 - Aikaistumisen taustalla on mm. oppilaitosten Early Bird-hinnoittelu lukukausimaksuissa.
- Opiskelijoiden oleskelulupahakemusten hakemuspiikki on vasta tulossa, joten kehityssuunnan lopullinen voimakkuus nähdään vasta myöhemmin.
- Ensimmäisen neljän kuukauden perusteella EU-kansalaisten rekisteröinnit opiskelun perusteella ovat nousseet hieman. Alkuvuodesta rekisteröintejä oli haettu yhteensä 326.
 - Eniten rekisteröintihakemuksia ovat jättäneet Saksan, Ranskan ja Italian kansalaiset.

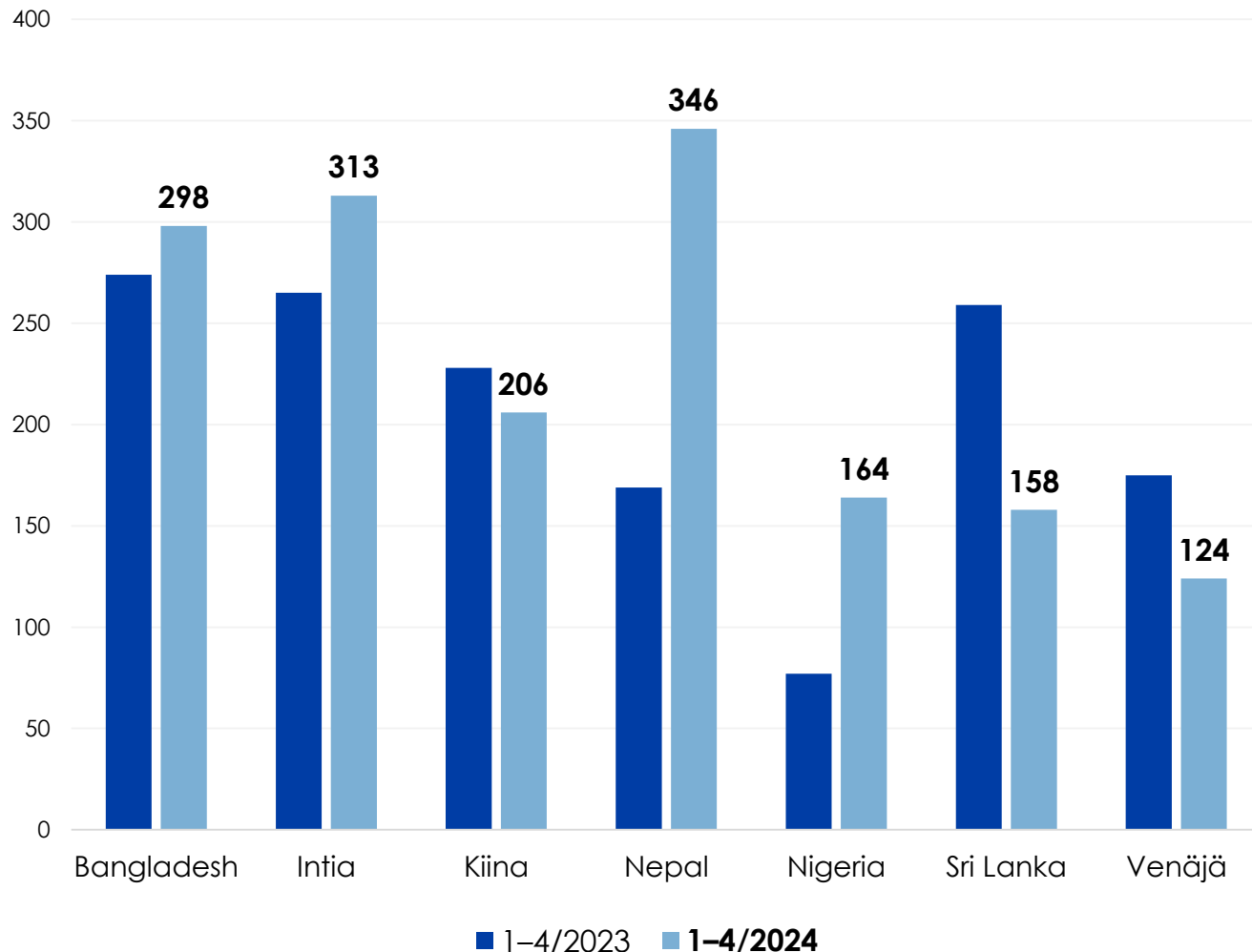
Opiskelijoiden ensimmäiset oleskelulupahakemukset kuukausittain tammi–huhtikuu 2022–2024



Suomeen haetaan opiskelemaan erityisesti Aasiasta

- Alkuvuodesta 2024 ensimmäistä oleskelulupaa opiskelun perusteella ovat hakeneet eniten Nepalin, Intian ja Bangladeshin kansalaiset.
 - Nepalin kansalaisten jättämien hakemusten määrä on yli kaksinkertainen viime vuoden alkuun verrattuna.
 - Myös esimerkiksi nigerialaisten ja myanmarilaisten jättämien hakemusten määrä on niin ikään yli kaksinkertaistunut viime vuoden alkuun verrattuna.
- Sen sijaan Sri Lankan ja Venäjän kansalaisten jättämien hakemusten osuus on alkuvuoden hakemuseränsä perusteella laskussa.
 - Sri Lankan kansalaiset ovat jättäneet lähes 40 % vähemmän hakemuksia kuin viime vuonna vastaavaan aikaan.
 - Kehityssuunnan muutokseen ovat voineet vaikuttaa esimerkiksi lukukausimaksujen korotus⁸ sekä opiskelijavalintaprosessiin tehdyt uudistukset⁹.

**Opiskelijoiden ensimmäiset oleskelulupahakemukset, tammi-
huhtikuu 2023 ja 2024**



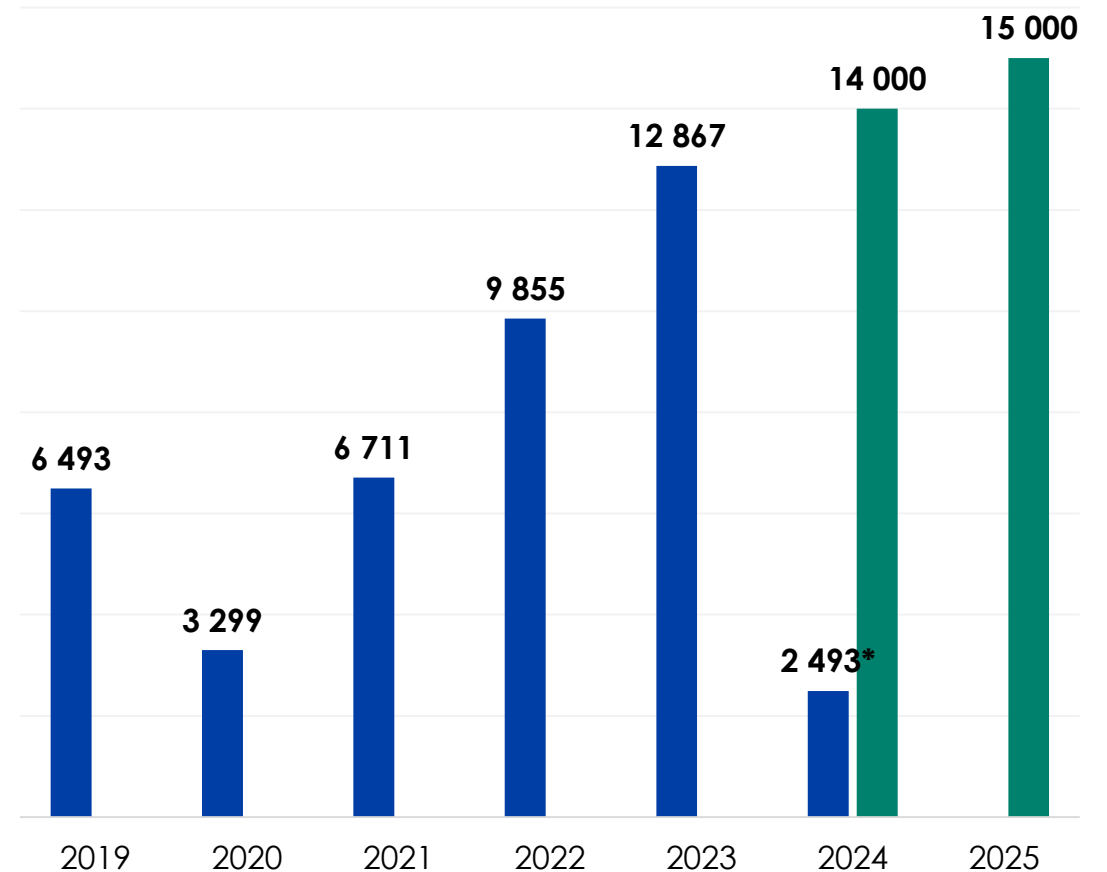
8. [Hakijoiden laatu VAMKin kansainvälisiin koulutusohjelmiin parani | Vaasan ammattikorkeakoulu VAMK \(sttinfo.fi\)](#)

9. [Ammattikorkeakoulujen kansainvälisten opiskelijoiden rekrytointi ja valinta \(okm.fi\)](#)

Kansainvälisten opiskelijoiden muutto Suomeen jatkuu

- Opiskelijoiden oleskelulupahakemusten määrän arvioidaan kasvavan maltillisesti vuosien 2024–2025 aikana. Kansainvälisten opiskelijoiden kiinnostus Suomea kohtaan on erittäin korkealla tasolla. Korkeakouluista opiskelupaikkaa hakevien määrä ei kuitenkaan enää kasvanut vuosien 2021–2023 tahtiin.⁹
 - Maahanmuuttoviraston ennakoitiverkoston helmikuussa 2024 päivittämän arvion mukaan opiskelijan ensimmäisiä oleskelulupahakemuksia jätetään 14 000 vuonna 2024 ja 15 000 vuonna 2025.
- Kansainvälisten opiskelijoiden kokonaismäärän kehitykseen vaikuttaa ensisijaisesti oppilaitosten aloituspaikkojen määrä. Myös Suomen vetovoima opiskelu- ja asumismaana, kansainvälinen kilpailu opiskelijoista sekä koulutusviennin ja erilaisten opiskelumuotojen lisääntyminen tulevat vaikuttamaan oleskelulupahakemusten määrän kehitykseen.
- Uudessa hallitusohjelmassa linjataan Suomen etenevän kohti EU/ETA-maiden ulkopuolisten opiskelijoiden lukukausimaksujen täyskatteellisuutta. Pitkällä aikavälillä on oletettavaa, että muutokset opintojen maksullisuudessa heijastuvat Suomeen saapuvien uusien opiskelijoiden määrään. Lakimuutosta valmistellaan opetus- ja kulttuuriministeriön hankkeessa¹⁰.

Opiskelijoiden ensimmäiset oleskelulupahakemusten toteuma 2019–2023 ja arvio 2024–2025



9. [Opetushallituksen tilastopalvelu Vipunen](#)

10. [Hallituksen esitys yliopistolain ja ammattikorkeakoululain muuttamisesta \(lukuvuosimaksujen korottaminen\)](#), Valtioneuvoston kanslia

*Toteuma 30.4.2024 asti.



Maahanmuuttovirasto
Migrationsverket
Finnish Immigration Service

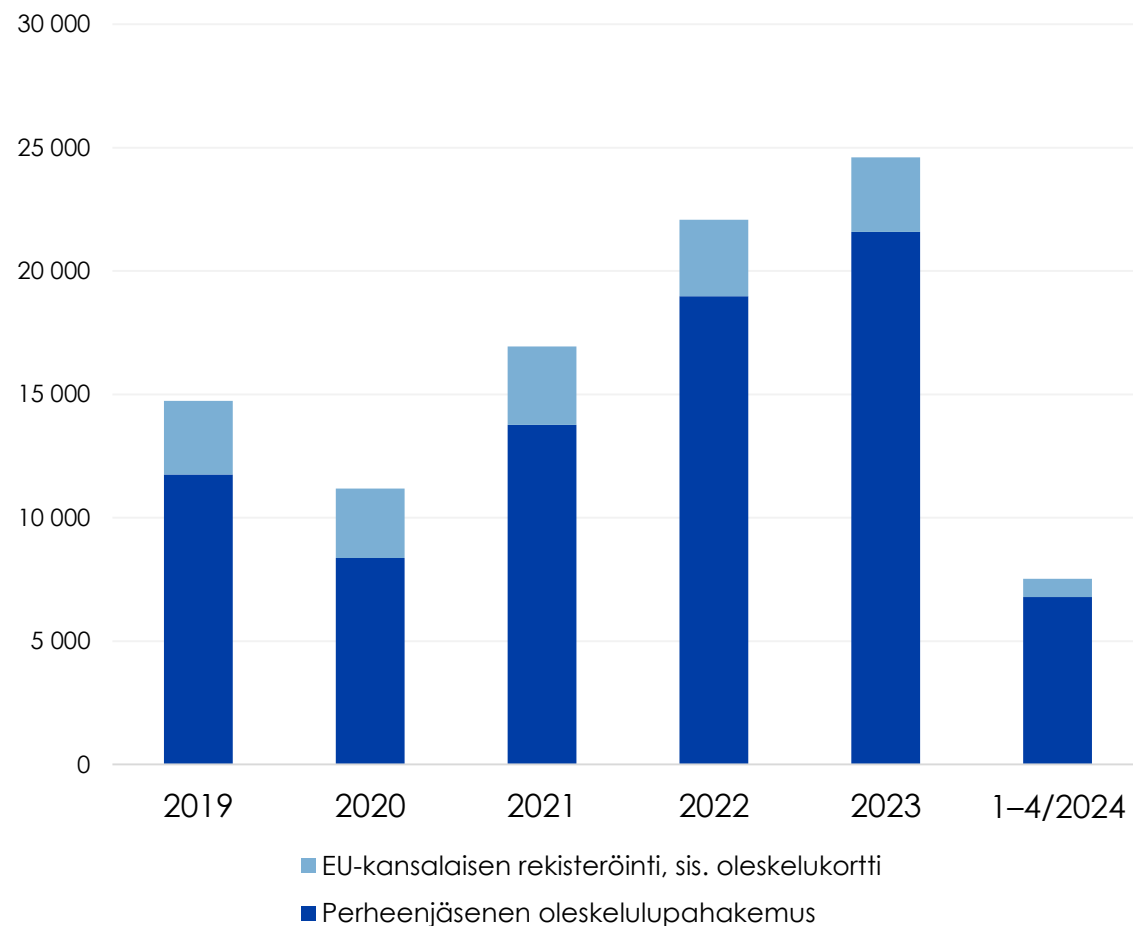
Perheenjäsenet



Perheenjäsenten Suomeen muutto edelleen vilkasta

- Perheenjäsenten ensimmäisiä oleskelulupahakemuksia jätettiin ennätysmäärä vuonna 2023, ja hakemusmäärä on pysynyt korkealla tasolla myös vuonna 2024. Neljän ensimmäisen kuukauden aikana hakemuksia on jätetty yhteensä 6 784.
 - Selvä enemmistö perheenjäsenistä hakee oleskelulupaa Suomeen maassa työskentelevän tai opiskelevan puolison tai huoltajan vuoksi.
 - Kansainvälistä suojelua saaneiden perhesidehakemusten määrä on pysynyt maltillisena ja vastaa noin 9 % kaikista ensimmäisistä perhesidehakemuksista.
- Alkuvuoden aikana oleskelulupahakemuksia ovat jättäneet eniten Filippiinien, Intian, Bangladeshin, Venäjän ja Nepaliläiset kansalaiset.
 - Kansalaisuusjakauma heijastelee työ- ja koulutusperusteisen maahanmuuton yleisiä kehityskulkuja.
- Perhesiteen perusteella haettavien EU-kansalaisten rekisteröinti- ja perheenjäsenten oleskelukorttien* määrä on ollut alkuvuoden ajan matala. Hakemuksia on jätetty yhteensä 740, mikä on jopa viidenneksen vähemmän kuin edellisvuonna.
 - Suurimmat hakijakansalaisuudet ovat edellisen vuoden tapaan Viro, Romania ja Latvia.

Perheenjäsenten ensimmäiset oleskelulupa-, rekisteröinti- ja oleskelukorttihakemukset 2019–2024

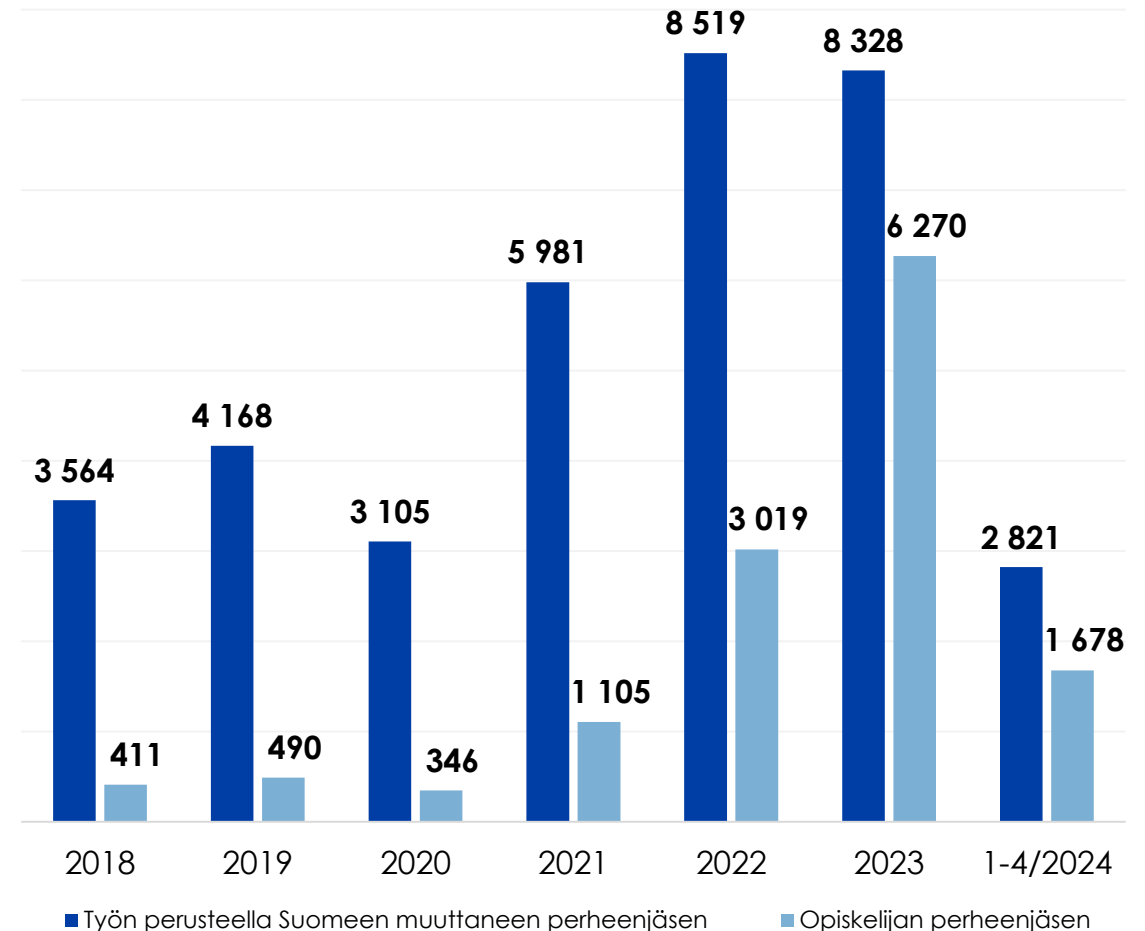


*Perheenjäsenen oleskelukortti voidaan myöntää EU-kansalaisen perheenjäsenelle, joka on kolmannen maan kansalainen.

Perheenjäsenten Suomeen muutto seuraa työ- ja koulutusperusteisen maahanmuuton kehitystä

- Perheenjäsenten hakemusten määrän kehitys on riippuvainen muusta Suomeen suuntautuvasta muuttoliikkeestä.
 - Koronapandemian jälkeinen työ- ja koulutusperusteisen maahanmuuton kasvu on näkynyt myös perheenjäsenten muuttoliikkeen kasvuna.
 - Toisaalta taloussuhdanteen heikentyminen on heijastunut vuoden 2022 loppupuolelta lähtien työperäiseen maahanmuuttoon ja siten perheenjäsenten hakemuksiin.
 - Samalla opiskelijoiden perheenjäsenten hakemusmäärä on kasvanut voimakkaasti viime vuosina. Kasvun taustalla ovat vuonna 2022 voimaan tulleet opiskelija- ja tutkijalakia koskevat lainsäädäntömuutokset.
- Pitkällä aikavälillä työperäisen maahanmuuton odotetaan edelleen kasvavan, minkä vuoksi perheenjäsenten hakemusmäärän voidaan olettaa jatkossakin pysyvän korkealla tasolla.
- Tammi–huhtikuussa 2024 jätetyistä hakemuksista yli puolet on lasten (53 %) ja hieman alle puolet puolisoiden (47 %) hakemuksia.

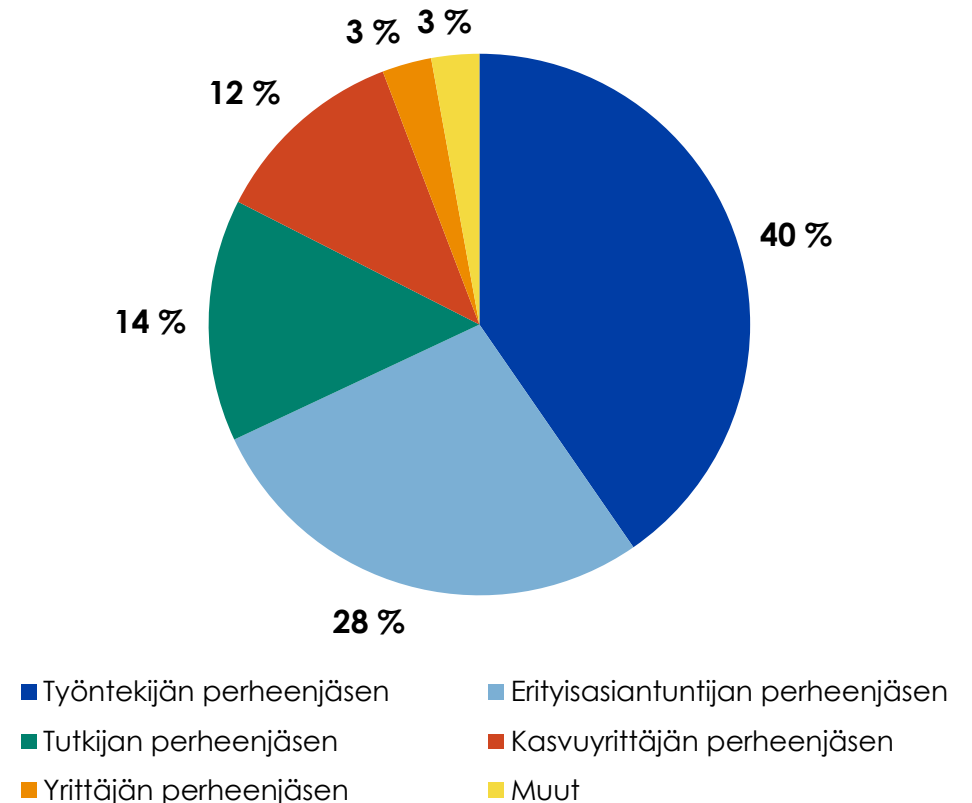
Työn ja opiskelun perusteella Suomeen muuttaneiden henkilöiden perheenjäsenten ensimmäiset oleskelulupahakemukset 2019–2024



Yrittäjät ja erityisasiantuntijat tuovat suhteessa eniten perheenjäseniä Suomeen ensimmäisen työluvan aikana

- Alkuvuoden 2024 aikana määrällisesti eniten oleskelulupia ovat hakeneet työntekijöiden perheenjäsenet. Hakemuksia on jätetty yhteensä 438.
- Suhteessa myönnettyjen ensimmäisten työ lupien määrään eniten perhesidelupahakemuksia ovat kuitenkin jättäneet startup-yrittäjien, yrittäjien ja erityisasiantuntijoiden perheenjäsenet.
 - Startup-yrittäjillä, yrittäjillä ja erityisasiantuntijoilla on tyypillisesti korkeammat ansiot, mikä mahdollistaa myös perheenjäsenten Suomeen muuton.
 - Startup-yrittäjien ja erityisasiantuntijoiden sekä heidän perheenjäsentensä Suomeen muuttoja ja töiden aloittamista on pyritty edistämään viime vuosina. Heitä koskeva pikakaistamalli ja D-viisumi otettiin käyttöön 1.6.2022.
- Työntekijät hakevat suhteellisen vähän oleskelulupia perheenjäsenilleen ensimmäisten oleskelulupansa aikana.
 - Työntekijöiden perheenjäsenten Suomeen muuttoja rajoittavat toimeentulotasoon liittyvät edellytykset.

Perheenjäsenen ensimmäinen oleskelulupahakemus perheenkokoajan ensimmäisen työluvan perusteella vuonna 2024





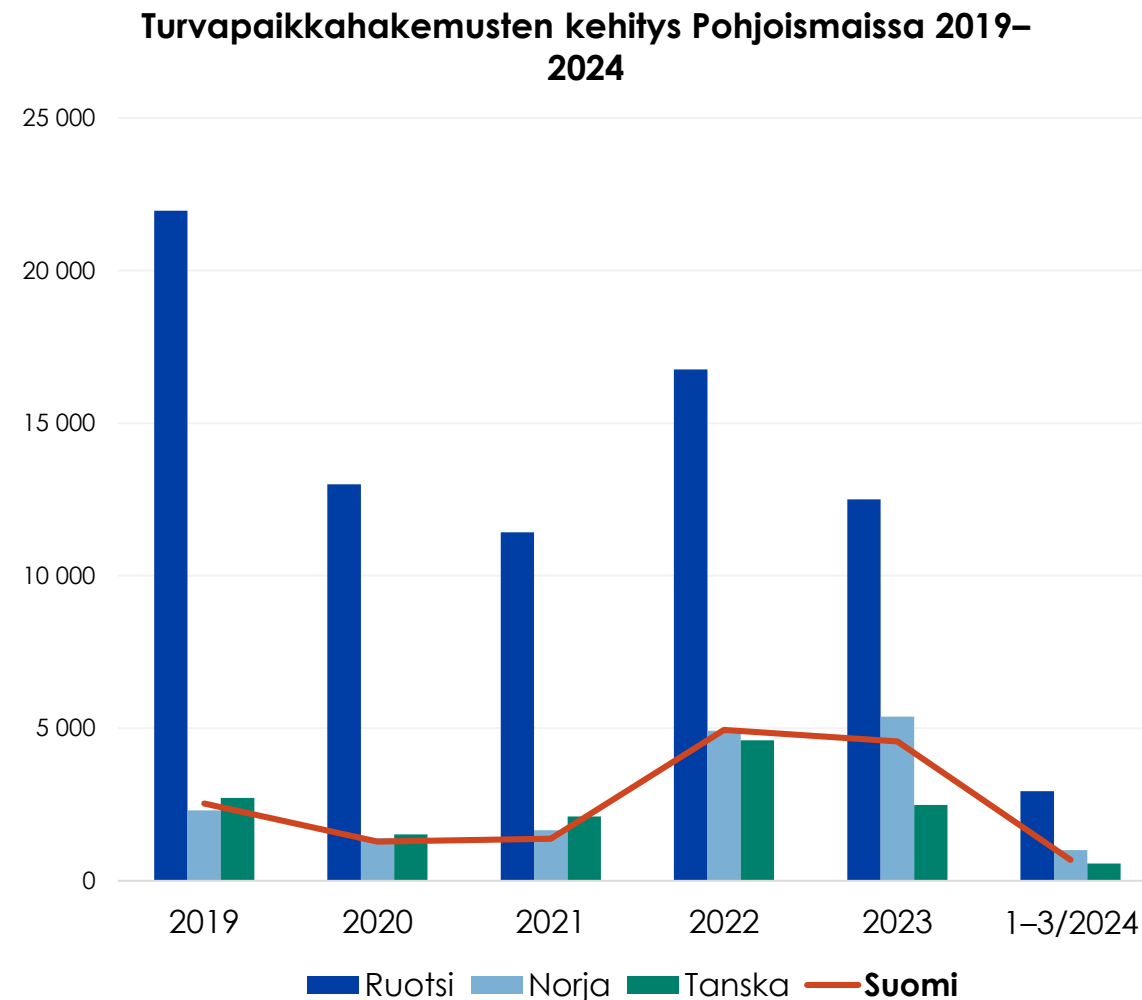
Maahanmuuttovirasto
Migrationsverket
Finnish Immigration Service

Kansainvälinen suojelu



Turvapaikkahakemusten määrä Euroopassa ja Pohjoismaissa

- Turvapaikkahakemusten määrä on kasvanut EU-alueella vuodesta 2022 lähtien. Viime vuonna Euroopassa jätettiin yhteensä 1,1 miljoonaa turvapaikkahakemusta.¹¹ Vuoden 2024 alussa hakemusmäärä on pysynyt viime vuoden alun tasolla.
 - Eniten turvapaikkahakemuksia on jätetty Saksassa, Italiassa, Ranskassa ja Espanjassa.
- Eurooppaan suuntautuvan muuttoliikkeen taustalla on useita taustatekijöitä, joista keskeisimpiä ovat pitkittyneet konfliktit sekä yhteiskunnallinen epävakaus lähtö- ja kauttakulkumaissa.¹²
 - Turvapaikkahakemuksia ovat jättäneet eniten Syyrian, Afganistanin ja Venezuelan kansalaiset.
- Pohjoismaissa turvapaikkahakemusten määrä on pysynyt matalalla tasolla. Eniten hakemuksia on jätetty Ruotsissa ja Norjassa.
 - Molemmissa maissa suurin hakijakansalaisuus on Syyria.



11. [EU received over 1.1 million asylum applications in 2023, EUAA](#)

12. [Asylum Report 2023, EUAA](#)

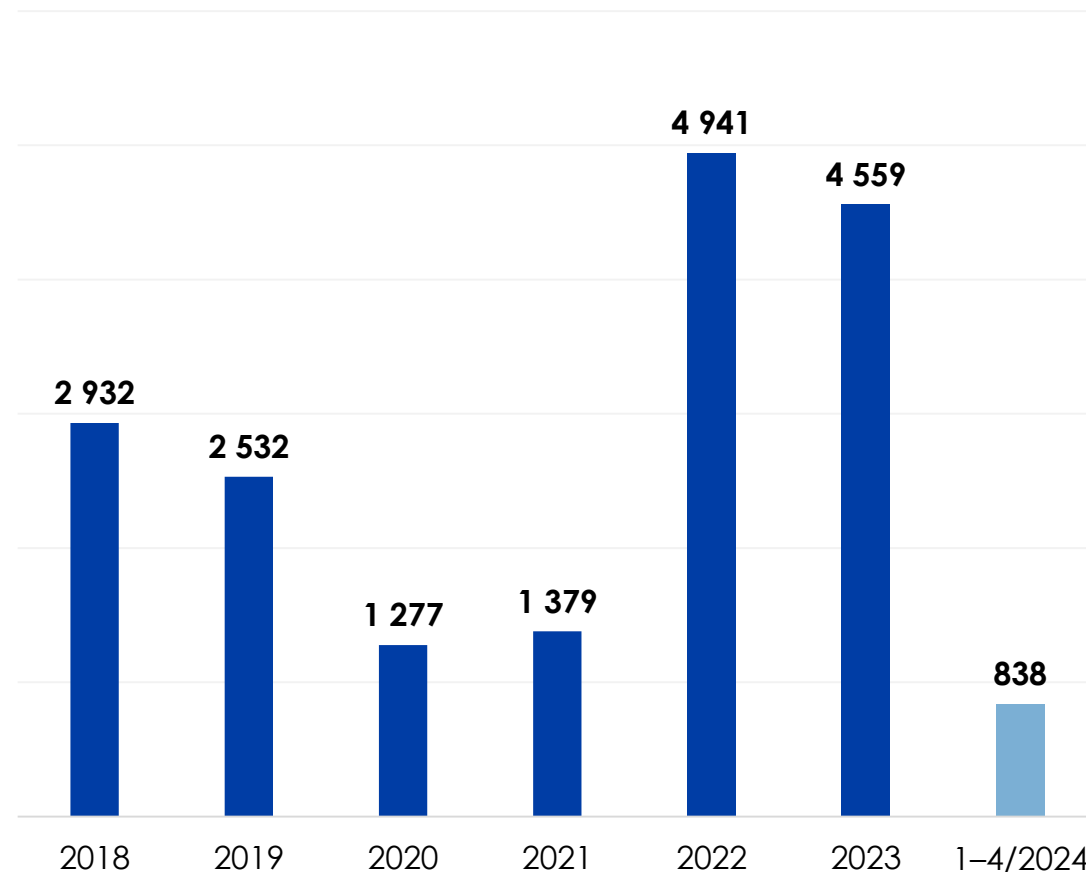
*Turvapaikkahakemusten tilastointi eroaa maittain, kaavio suuntaa-antava.

Tilastot: [Migrationsverket](#), [UDI](#), [The Danish Immigration Service](#)

Ensimmäisten turvapaikkahakemusten määrä tällä hetkellä maltillinen

- Vuoden 2023 aikana Suomessa jätettiin yhteensä 4 559 ensimmäistä turvapaikkahakemusta. Vuoden 2023 korkean hakemusmäärän taustalla olivat Suomeen itärajan kautta saapuneet turvapaikanhakijat.
 - Ilman itärajan kautta saapuneita turvapaikanhakijoita vuoden hakemusmäärä olisi ollut noin 3 200.
 - Vuoden 2022 hakemusmäärän taustalla oli ennen tilapäisen suojelun aktivointia turvapaikkaa hakeneet ukrainalaiset sekä liikekannallepanon myötä lisääntyneet Venäjän kansalaisten hakemukset.
- Alkuvuodesta 2024 hakemusmäärä on pysynyt matalana. Ensimmäisen neljän kuukauden aikana ensimmäisiä turvapaikkahakemuksia on jätetty yhteensä 838.
 - Hakemusmäärä on noin 200 vähemmän kuin viime vuonna vastaavaan aikaan.
 - Ensimmäisten hakemusten lisäksi uusintahakemusten määrä on ollut vähäinen. Vuoden ensimmäisen neljän kuukauden aikana uusintahakemuksia on tullut vireille yhteensä 188. Eniten uusintahakemuksia ovat jättäneet Irakin kansalaiset.
- Turvapaikanhakijoiden määrän kasvu Euroopassa ei ole vielä heijastunut Suomeen. Hakemusmäärän kasvua hillitsevät Euroopan sisä- ja ulkorajavalvonta sekä Suomen maantieteellinen sijainti.

**Suomessa jätetyt ensimmäiset*
turvapaikkahakemukset 2019–2024**

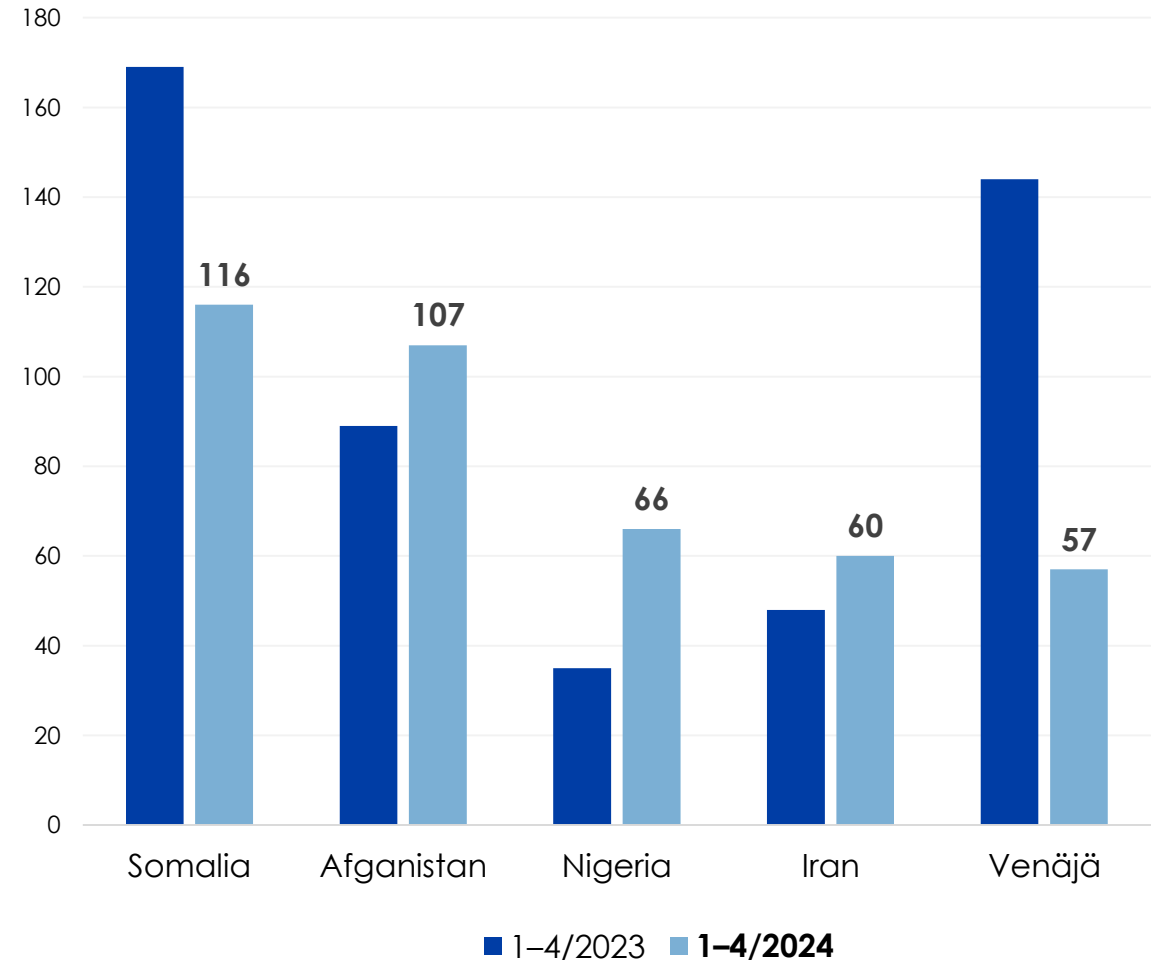


* Ensimmäinen turvapaikkahakemus kuvaa maahan saapuvien uusien turvapaikanhakijoiden määrää.

Suomeen hakeutuvien turvapaikanhakijoiden lähtömaat ovat pysyneet samoina

- Turvapaikanhakijoiden suurimpien lähtömaiden joukossa ei ole viime vuosina tapahtunut merkittäviä muutoksia, mutta maiden välinen järjestys on vaihdellut.
 - Vuoden 2024 ensimmäisen neljän kuukauden aikana eniten hakemuksia ovat jättäneet Somalian, Afganistanin, Nigerian, Iranin ja Venäjän kansalaiset.
- Viime vuoden vastaavaan ajanjaksoon verrattuna Afganistanin ja Nigerian kansalaisten hakemuskäärät ovat hieman nousseet, kun taas Somalian ovat laskeneet.
- Venäjän kansalaisten hakemuskäärä on ollut laskeva vuoden 2022 syksystä lähtien. Hakemuskäärä oli kuitenkin vielä vuoden 2023 alussa hieman tavallista korkeampi liikekannallepanosta johtuen.
 - Viime vuonna Venäjän kansalaiset jättivät yhteensä 356 ensimmäistä turvapaikkahakemusta.
 - Kuluvan vuoden alussa hakemuksia on jätetty 57.
 - Laskun taustalla ovat Suomen asettamat viisumi- ja maahantulorajoitukset.

Ensimmäiset turvapaikkahakemukset tammi–huhtikuu
2023 ja 2024



Eniten Suomessa vuonna 2024 turvapaikkahakemuksia* jättäneiden lähtömaat

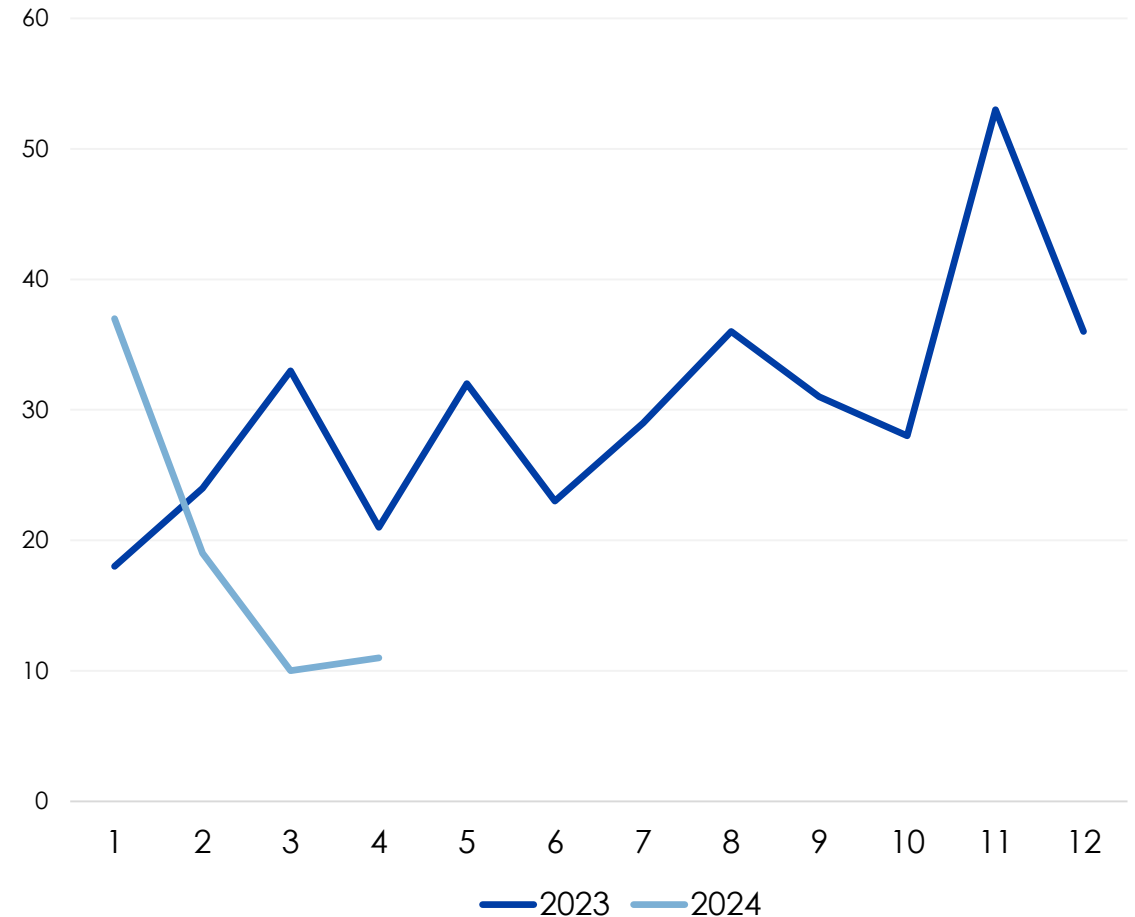


1. **Somalia** 116
2. **Afganistan** 107
3. **Nigeria** 66
4. **Iran** 60
5. **Venäjä** 57
6. **Turkki** 43
7. **Syyria** 42
8. **Irak** 33
9. **Georgia** 31
10. **Ei tiedossa** 25

Yksin tulleiden alaikäisten määrä kääntynyt alkuvuonna laskuun

- Alaikäishakijoiden määrä on ollut Suomessa viimeiset pari vuotta keskimääräistä korkeampi. Alkuvuodesta 2024 hakemusmäärä on kuitenkin kääntynyt laskuun.
 - Vuonna 2023 Suomesta haki kansainvälistä suojelua 348 yksin tulleeksi alaikäiseksi rekisteröityä turvapaikanhakijaa.
 - Vuoden 2024 ensimmäisinä kuukausina hakemuksia on jätetty yhteensä 77.
- Suurimmat yksin tulleiden alaikäisten lähtömaat ovat olleet viime vuosina Somalia, Afganistan ja Syyria.
- Eryteisesti Somalian kansalaisten hakemusmäärä oli viime vuonna aiempia vuosia korkeampi. Hakemuksia jätettiin koko vuoden aikana yhteensä 182.
 - Vuoden 2024 alussa hakemusmäärä on ollut noin 25 % matalampi viime vuoden vastaavaan ajanjaksoon verrattuna.
- Muiden kansalaisuuksien osalta yksin tulleiden alaikäisten hakijamäärät ovat olleet pieniä.

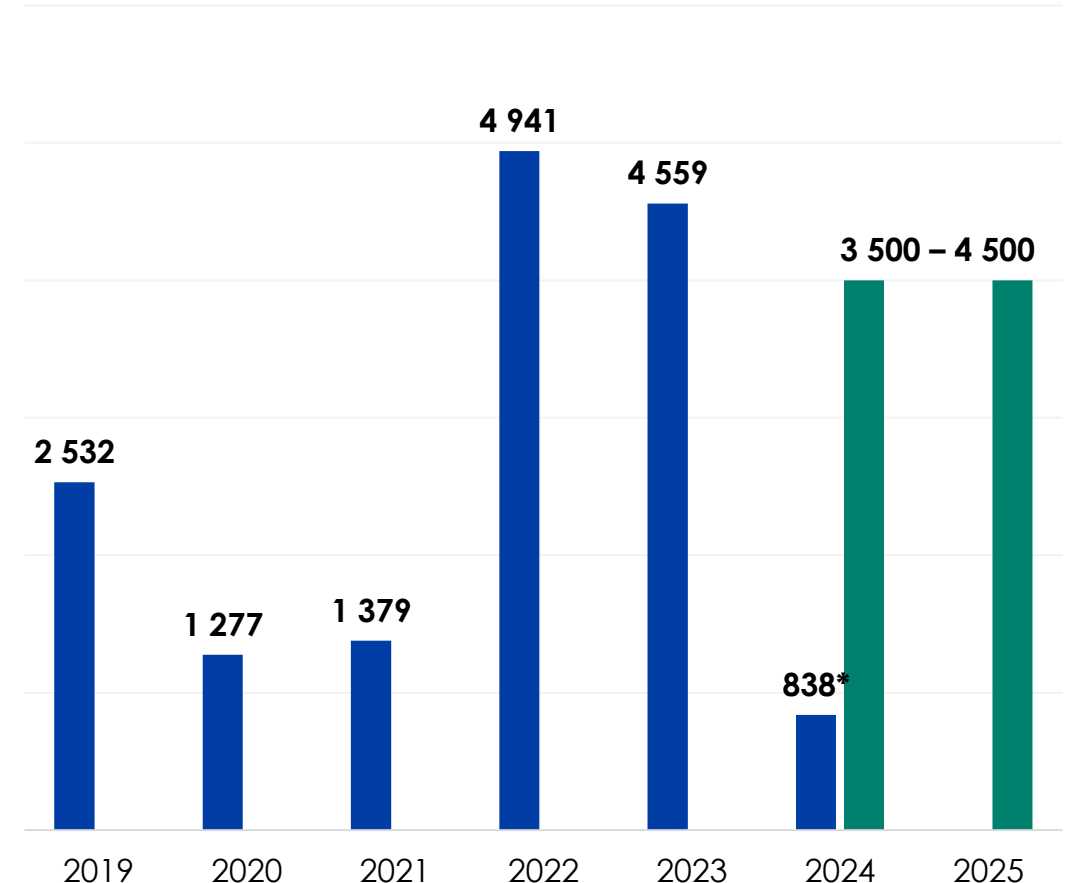
Ensimmäiset turvapaikkahakemukset kuukausittain, yksin tulleet alaikäiset 2023 ja 2024



Turvapaikkahakemusten määrän arvioidaan pysyvän Suomessa tasaisena

- Maahanmuuttoviraston ennakointiverkoston arvion mukaan Suomessa jätetään vuosina 2024 ja 2025 noin 3 500–4 500 uutta turvapaikkahakemusta vuosittain.
 - Hakemusmääräarvio on muodostettu helmikuussa 2024 ja se perustuu oletukseen keskipitkän aikavälin trendistä.
 - Turvapaikkahakemusten osalta hakemusmäärän nopeat muutokset ovat mahdollisia.
- Maahanmuuttovirasto käsittelee maahanmuuton välineellistämisen ennakointia osana valmiussuunnittelua, ja sitä ei huomioida tässä arviossa.
- Euroopan unionin alueelle kohdistuvan muuttoliikepaineen odotetaan jatkuvan korkeana myös vuoden 2024 ajan, minkä oletetaan heijastuvan viiveellä Suomeen.
- Arvioiden taustalla ovat lisäksi pitkittyneet konfliktit Suomen kannalta keskeisissä lähtömaissa, kauttakulkumaiden sisäisen pakolaistilanteen kuormittuminen sekä Venäjän sisäinen kehitys.

**Ensimmäisten turvapaikkahakemusten toteuma
2019–2023 ja arvio 2024–2025**





Maahanmuuttovirasto
Migrationsverket
Finnish Immigration Service

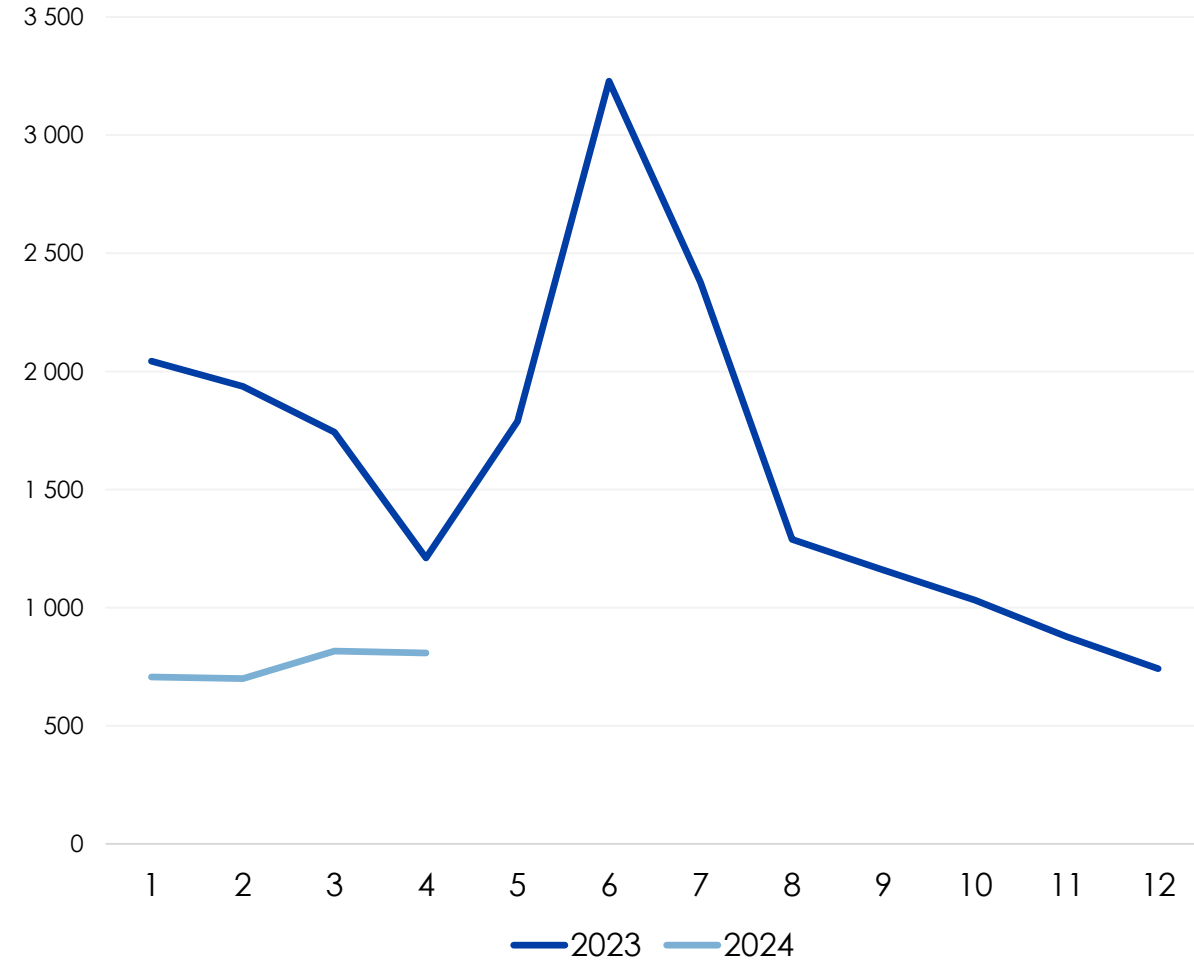
Tilapäinen suojelu



Tilapäisen suojelun hakemuserä pysynyt vakaana

- Vuonna 2023 Suomeen saapui 19 426 tilapäisen suojelun hakijaa.
- Alkuvuonna 2024 tilapäisen suojelun hakemuserä on pysynyt matalana mutta tasaisena. Hakemuksia on jätetty noin 700–800 kuukaudessa ja yhteensä 3 032.
 - Viime vuonna hakemuserä nousi touko–kesäkuussa kausityöhön saapuvien ukrainalaisten vuoksi. Vuoden 2024 osalta on vielä liian aikaista arvioida ilmiön toistumista.
- Vuoden Suomessa oleskelleilla tilapäisen suojelun saajilla on mahdollisuus hakea kotikuntaa ja siirtyä vastaanottopalveluista kuntaan. Kotikuntaan on siirtynyt yhteensä huhtikuun 2024 loppuun mennessä noin 20 800 ukrainalaista.
 - Kotikuntaan oikeutettuja ukrainalaisia, jotka eivät ole hakeneet kotikuntaa, on vastaanottokeskuksissa noin 13 000. Osalla on kuntaan siirtyminen kesken.
 - Eniten kotikuntaa on haettu Uudeltamaalta.
- Sisäministeriön maaliskuussa 2024 julkaiseman kyselytutkimuksen mukaan 51 % kyselyyn vastaajista harkitsee jäämistä Suomeen, vaikka paluu Ukrainaan olisi mahdollista. Kyselyyn vastasi yhteensä noin 1 300 henkilöä.¹³

Tilapäisen suojelun* hakemukset kuukausittain 2023 ja 2024



*Tilapäisen suojelun hakijat eivät ole turvapaikanhakijoita, vaan lupatyyppi perustuu EU:n tilapäisen suojelun direktiiviin, joka otettiin käyttöön maaliskuussa 2022.¹⁴

13. [Selvitys Suomeen paenneiden ukrainalaisten tilanteesta julkaistu, Sisäministeriö](#)

14. [Tilapäinen suojelu, Sisäministeriö](#)

Tilapäisen suojelun tarpeen arvioidaan jatkuvan vuonna 2025

- Ukrainan sodan kesto ja laajuus sekä Ukrainan humanitaarisen tilanteen kehittyminen ovat ensisijaiset vaikutustekijät, kun muodostetaan arvioita Suomeen saapuvien tilapäisen suojelun hakijoiden määrästä.
 - Myös vastaanottoon liittyvät kansalliset muutokset keskeisissä kohdemaissa voivat vaikuttaa hakemusmäärään.
- Maahanmuuttoviraston ennakointiverkoston helmikuussa 2024 tekemän arvion mukaan Suomeen saapuu 8 000–12 000 tilapäisen suojelun hakijaa vuonna 2024 ja 5 000–10 000 tilapäisen suojelun hakijaa vuonna 2025.
- Koska Ukrainan sodan ja siitä seuraavan pakolaisuuden kehittymistä on vaikeaa ennakoida, hakemusmäärän arviointiin liittyy merkittäviä epävarmuustekijöitä.
- Euroopan unionin neuvosto päätti syyskuussa 2023 jatkaa tilapäistä suojelua 4.3.2025 asti.¹⁵



Maahanmuuttovirasto
Migrationsverket
Finnish Immigration Service

