



Tampereen
KAUPUNKISEUTU

Tampereen kaupunkiseudun lukiokoulutuksen tilannekatsaus 2024

Henrik Hiekkataipale

Lukiokoulutuksen tilannekatsaus 2024

Vuosi

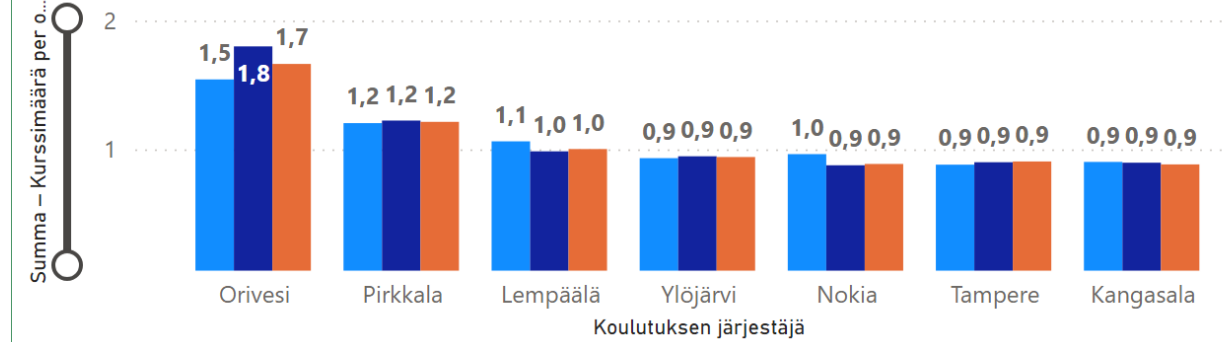
- 2019
- 2020
- 2021
- 2022
- 2023
- 2024

Lukiokoulutuksen tilannekatsaus tarjoaa ajantasaista vertailutietoa eri koulutuksen järjestäjien toiminnasta ja kustannuksista. Tässä raportissa on mukana sekä toiminnallisia vertailutietoja että taloudellisia tunnuslukuja. Se antaa kuvan kaupunkiseudun lukiokoulutuksesta ja toimii tietopankkina niin valmistelulle kuin päätöksenteolle.

Pyrkimyksenä on hyödyntää tietoa, jota kerätään jo nyt, jotta tietojenkeruu ei tarpeettomasti rasita kuntia. Kustannustiedoissa noudatetaan Taloustilasto 41-mukaisia rajoituksia. Mukana ovat kaupunkiseudulla toimivat kunnalliset lukiokoulutuksen järjestäjät. Tunnuslukujen tarkempi analyysi ja niiden merkitysten arvottaminen tehdään kunnissa niiden omista lähtökohdista.

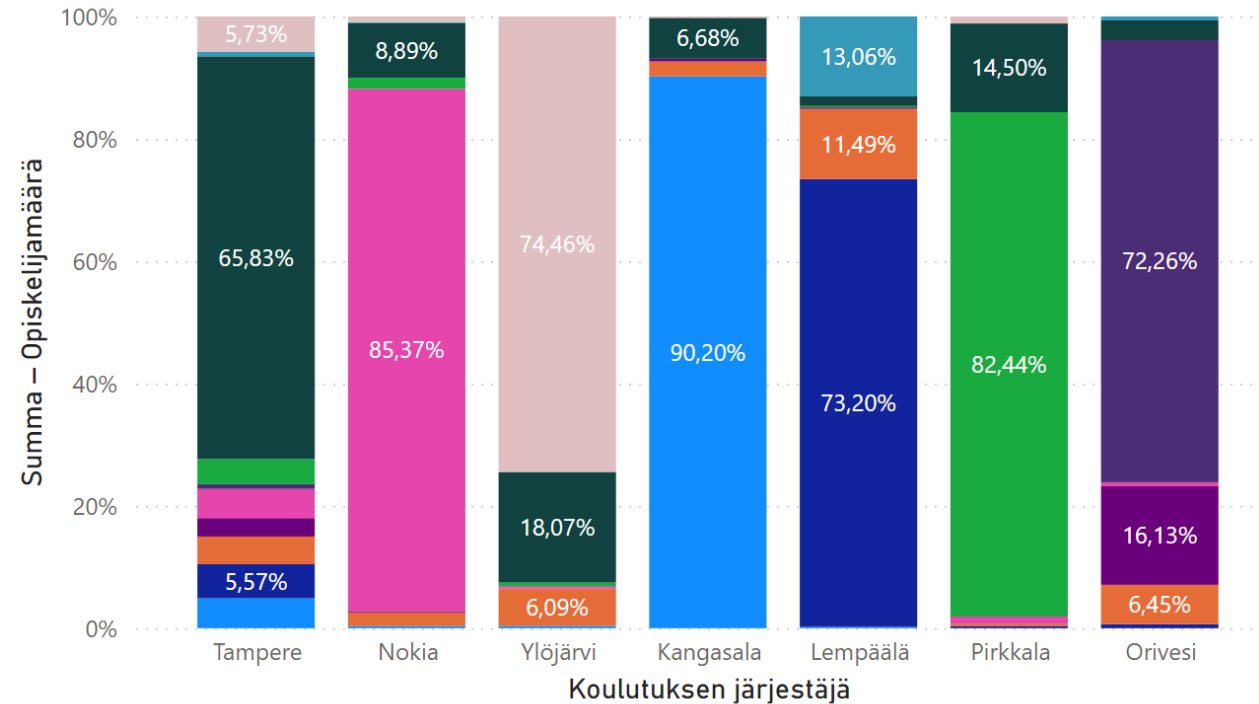
Opiskelijakohtaisen kurssi / opintojaksojen kehittyminen

Vuodet ● 2022 ● 2023 ● 2024



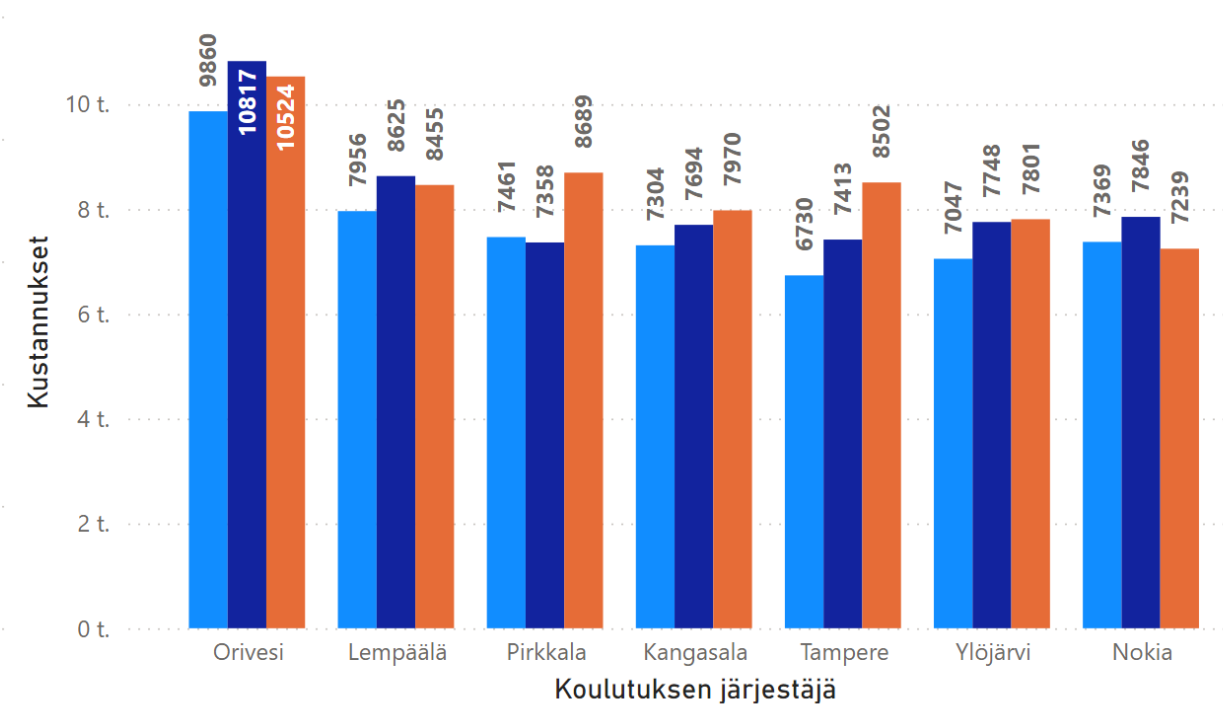
Opiskelijamäärät kotikunnittain

Kotikunta ● Kangasala ● Lempäälä ● Muu Pir... ● Muu Su... ● Nokia ● Orivesi ● Pirkkala ● Tampere



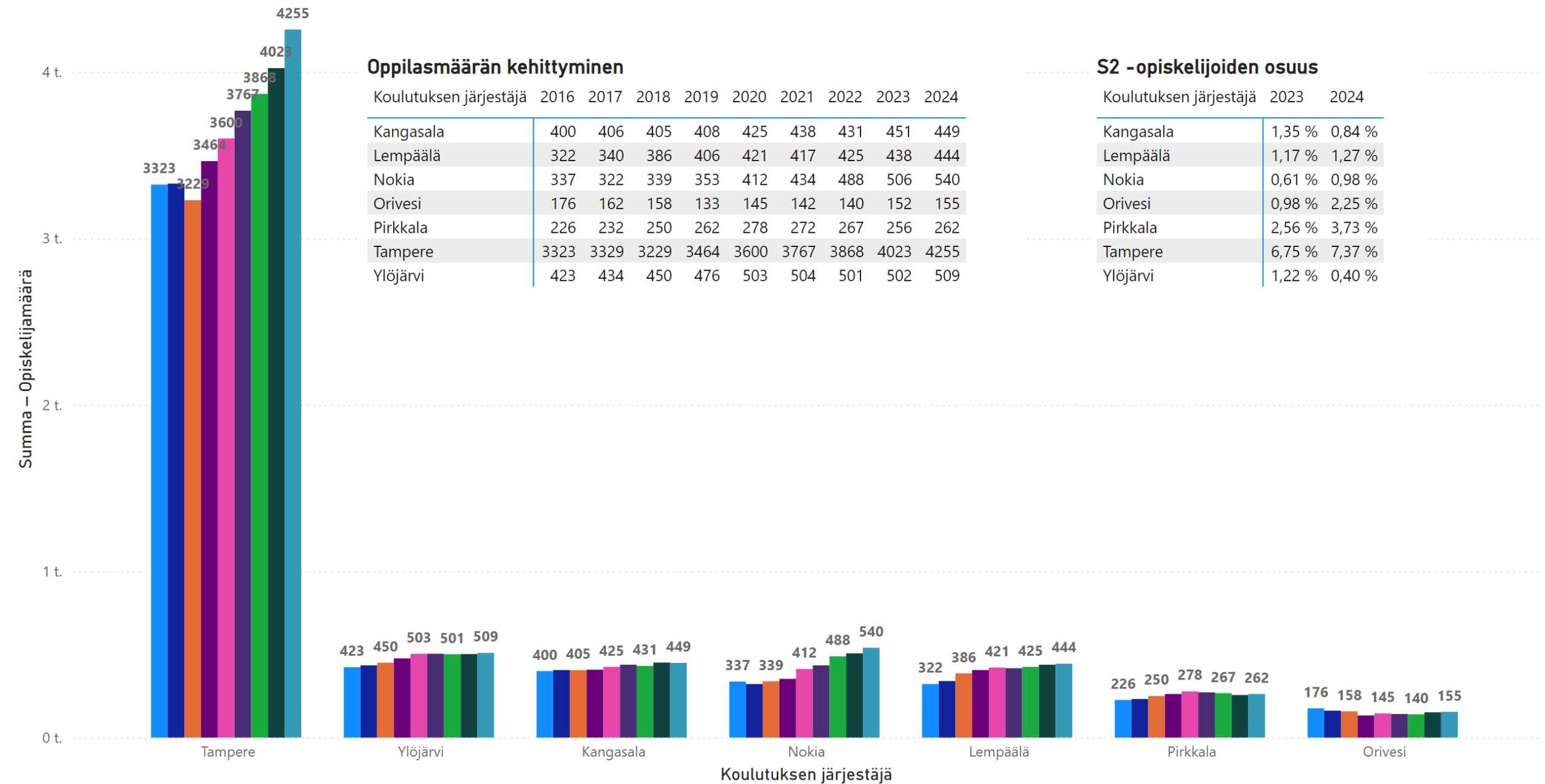
Opiskelijakohtaisten kustannusten kehittyminen

Vuosi ● 2021 ● 2022 ● 2023



Opiskelijamäärän kehittyminen ja S2-opiskelijoiden osuus

Vuosi ● 2016 ● 2017 ● 2018 ● 2019 ● 2020 ● 2021 ● 2022 ● 2023 ● 2024

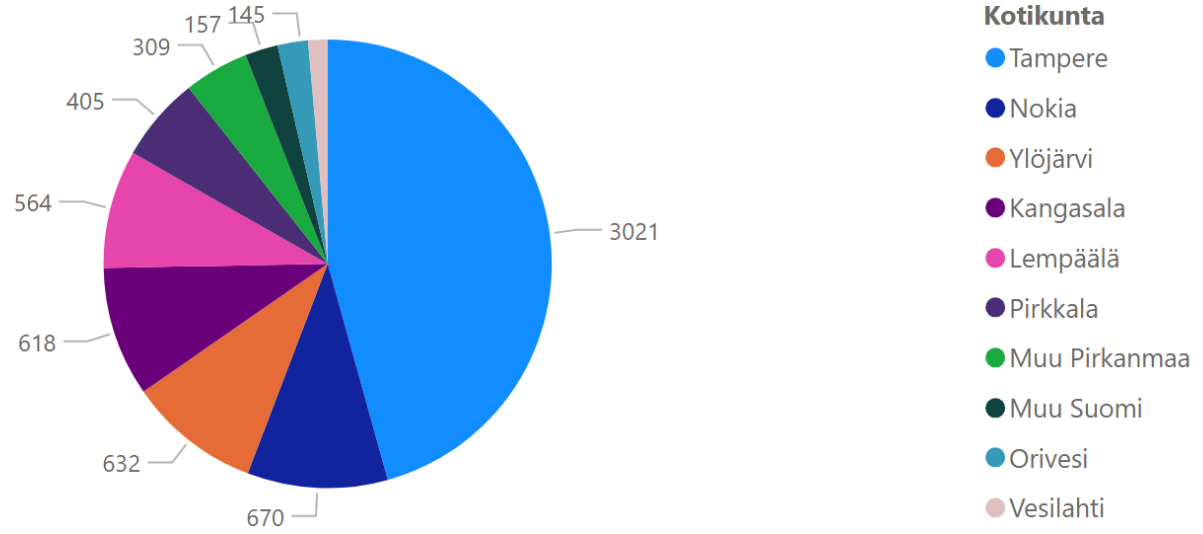


Sivulla esitetään miten opiskelijat jakautuvat vertailussa mukana oleviin lukioihin kotikunnittain ja koulutuksen järjestäjittäin.

Kunnallisten koulutuksen järjestäjien lisäksi lukiokoulutusta järjestää kaupunkiseudulla Kalevan lukio, Tampereen normaalikoulu, Tampereen yhteiskoulun lukio, Tampereen steinerkoulun lukio ja Svenska samskolan i

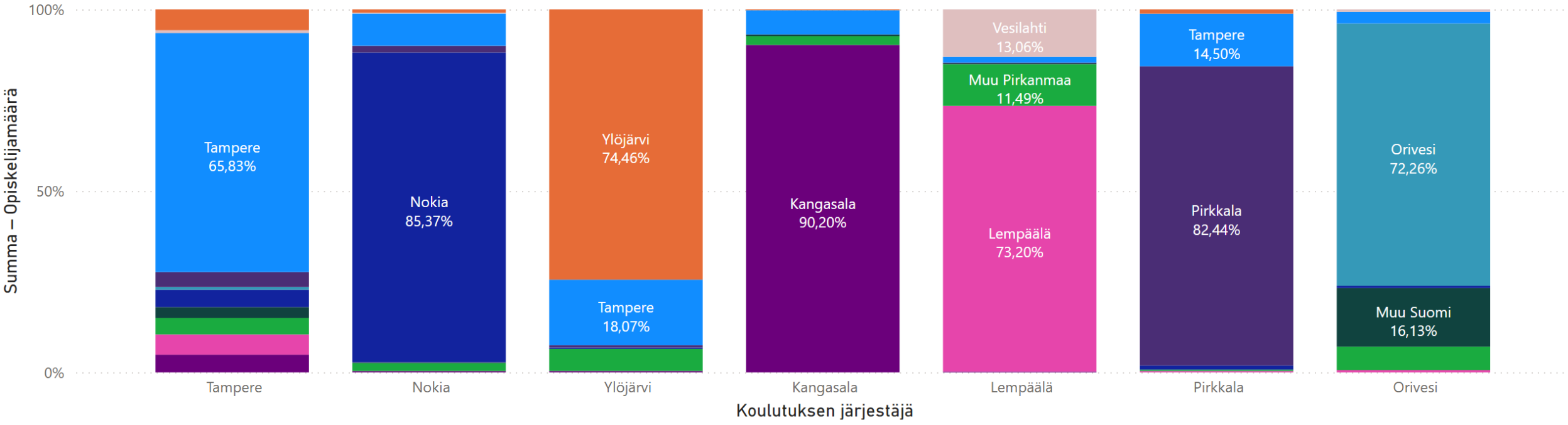
- Vuosi**
- 2019
 - 2020
 - 2021
 - 2022
 - 2023
 - 2024

Opiskelijamäärät kotikunnittain



Opiskelijan kotikunnat / koulutuksen järjestäjä

- Kotikunta** Kangasala Lempäälä Muu Pirkanmaa Muu Suomi Nokia Orivesi Pirkkala Tampere Vesilahti Ylöjärvi



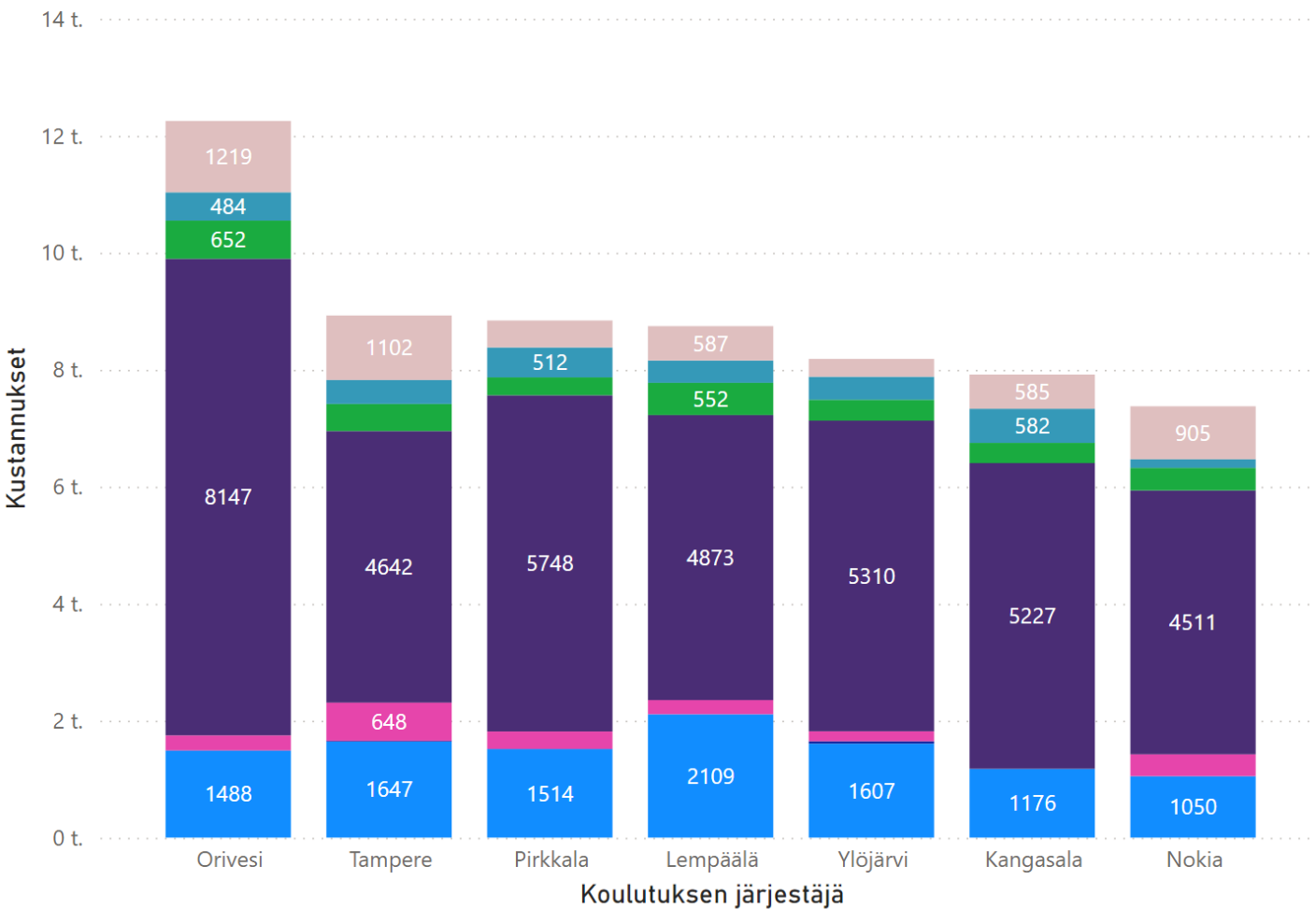
Sivulla esitetään koulutuksen järjestäjän kustannukset per opiskelija.

Lukiokoulutuksen yksikköhinnan laskennassa on opiskelijamäärässä käytetty seuraavia kertoimia, jotka ovat samoja, joiden perusteella valtionosuudetkin määräytyvät:

- Aikuisten oppimäärää suorittavien kerroin 0,65
- Erityisenkoulutustehtävän lisäkertoimet:
 - koulutus, joka tähtää International Baccalaureate -tutkinnon suorittamiseen 0,22
 - liikunta- tai urheilupainotteinen koulutus, kuvataidepainotteinen koulutus, musiikkipainotteinen koulutus, tanssipainotteinen koulutus 0,15

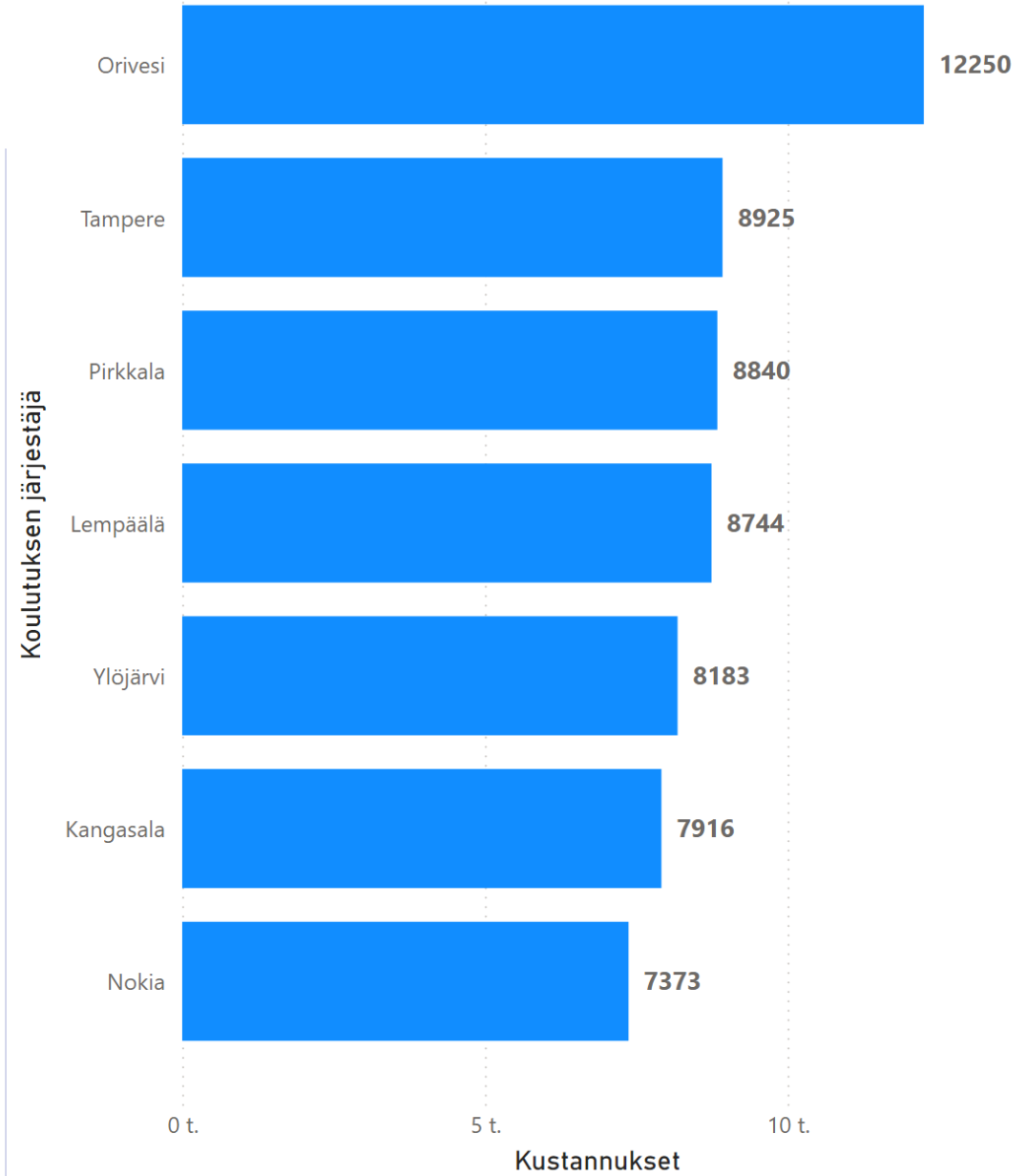
Lukiokoulutuksen järjestämisen kustannukset per opiskelija

Kustannuslaji ● Kiinteist... ● Kuljetus ● Majoitus ● Muu opis... ● Muut ku... ● Opetus ● Oppimat... ● Pienet h...



Lukiokoulutuksen kokonaiskustannukset per opiskelija

Vuosi ● 2024



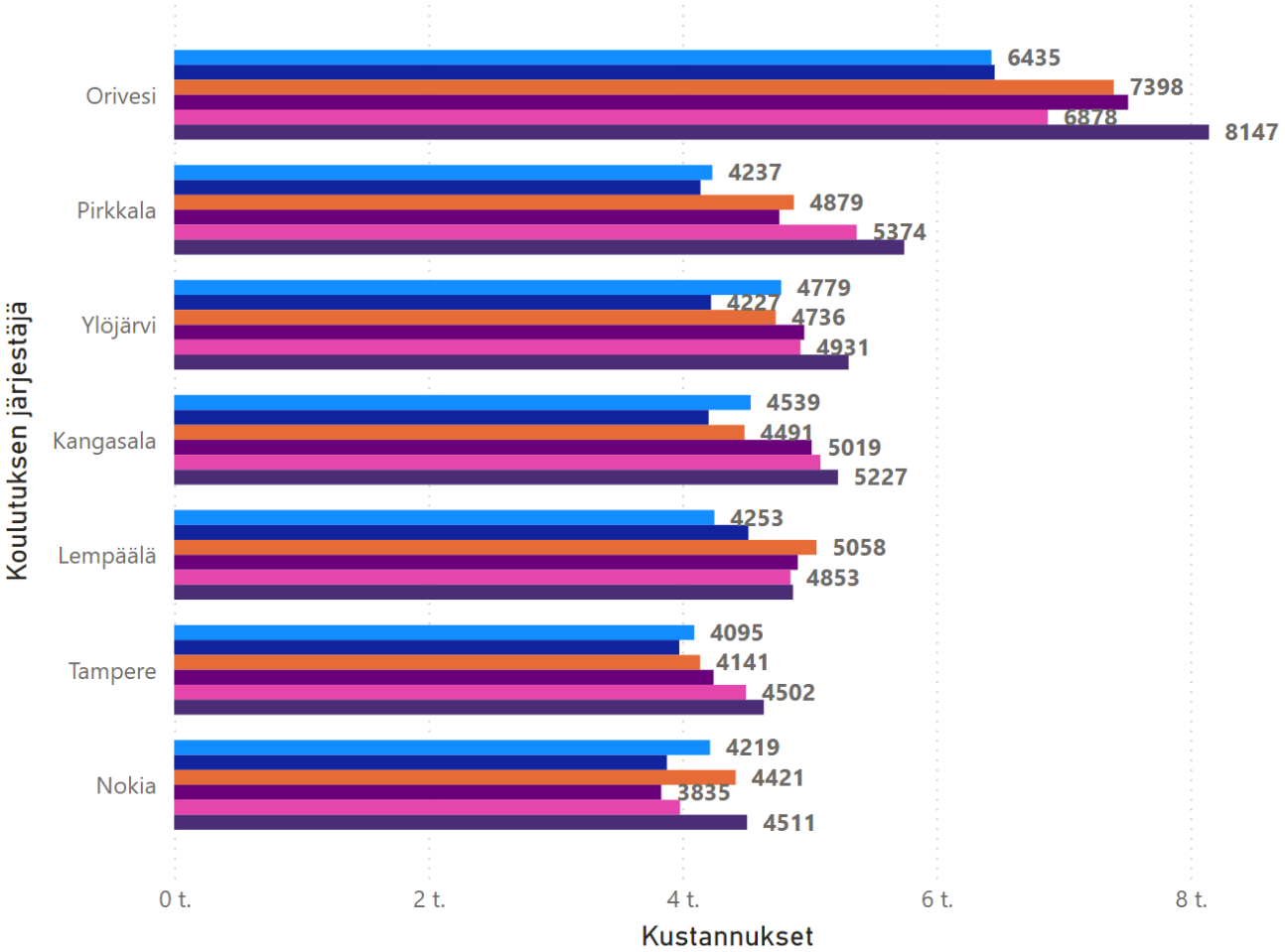
Sivulla esitetään koulutuksen järjestäjän kustannukset per opiskelija.

Lukiokoulutuksen yksikköhinnan laskennassa on opiskelijamäärässä käytetty seuraavia kertoimia, jotka ovat samoja, joiden perusteella valtionosuudetkin määräytyvät:

- Aikuisten oppimäärää suorittavien kerroin 0,65
- Eriyisenkoulutustehtävän lisäkertoimet:
 - koulutus, joka tähtää International Baccalaureate -tutkinnon suorittamiseen 0,22
 - liikunta- tai urheilupainotteinen koulutus, kuvataidepainotteinen koulutus, musiikkipainotteinen koulutus, tanssipainotteinen koulutus 0,15

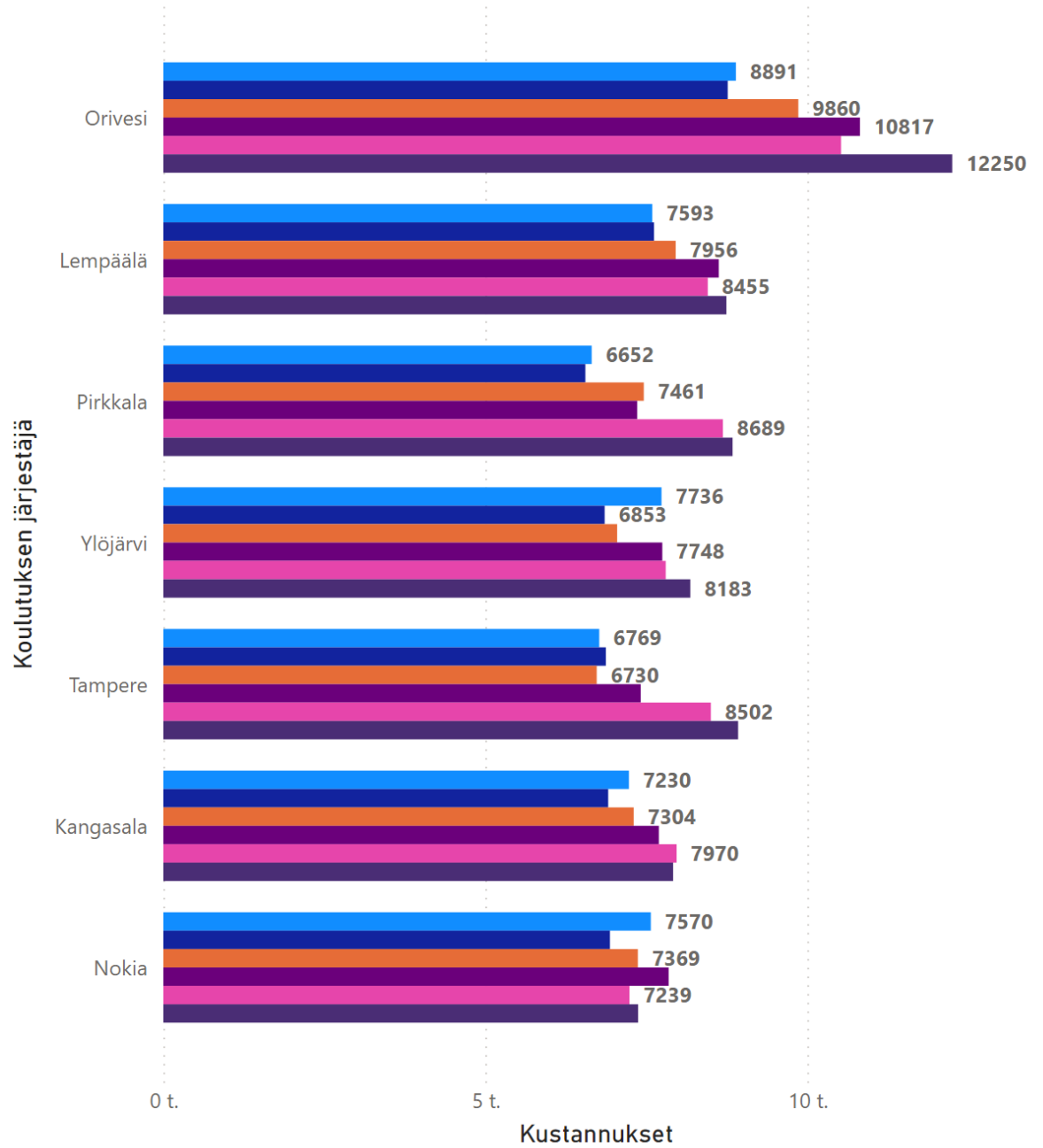
Lukiokoulutuksen opetuksen kustannukset per opiskelija

Vuosi ● 2019 ● 2020 ● 2021 ● 2022 ● 2023 ● 2024



Lukiokoulutuksen kokonaiskustannukset per opiskelija

Vuosi ● 2019 ● 2020 ● 2021 ● 2022 ● 2023 ● 2024



Sivulla esitetään opintojakson hinnan muodostuminen kustannuslajeittain neljältä viimeiseltä vuodelta.

- Vuosi
- 2020
 - 2021
 - 2022
 - 2023
 - 2024

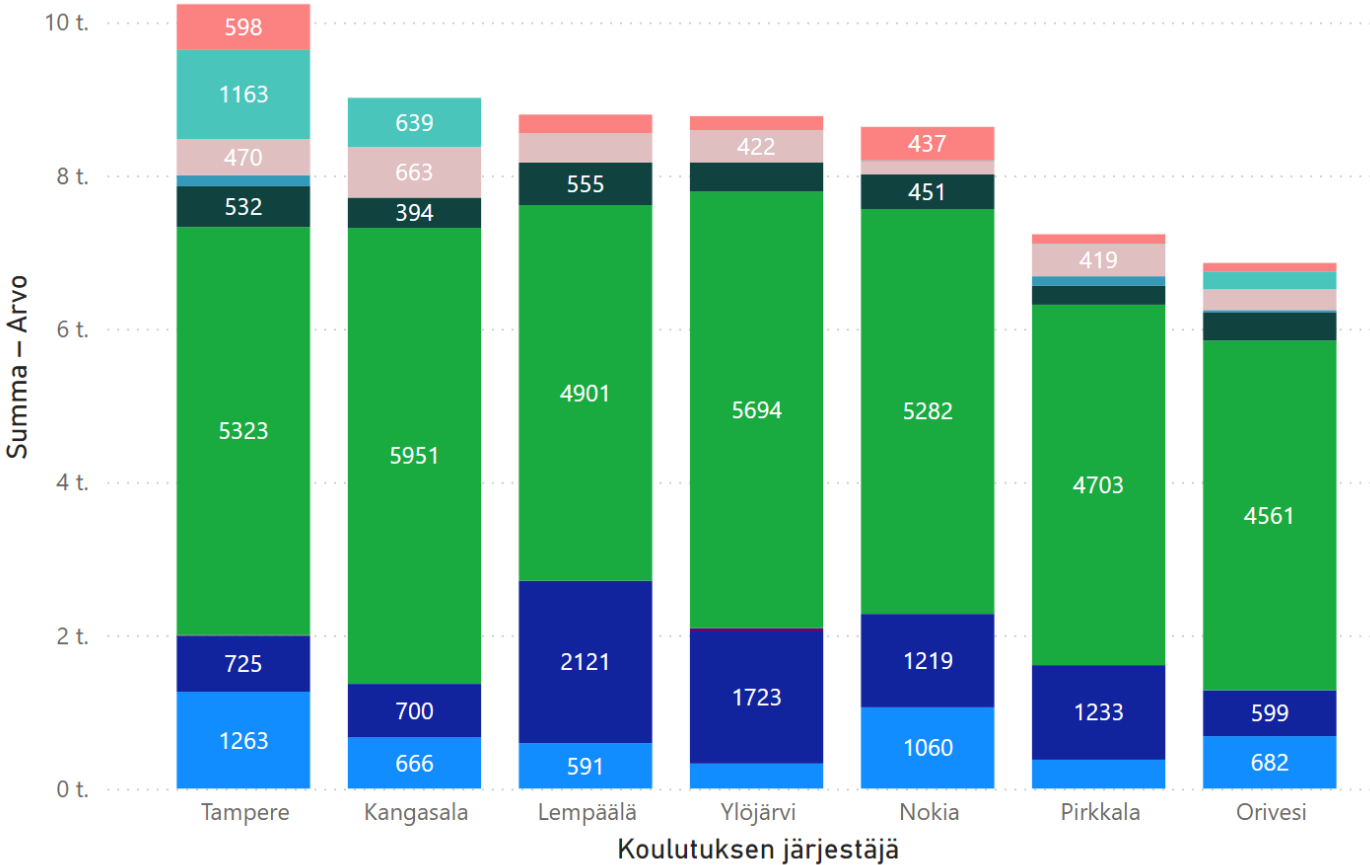
Opintojakson kokonaiskustannus

Vuosi ● 2024

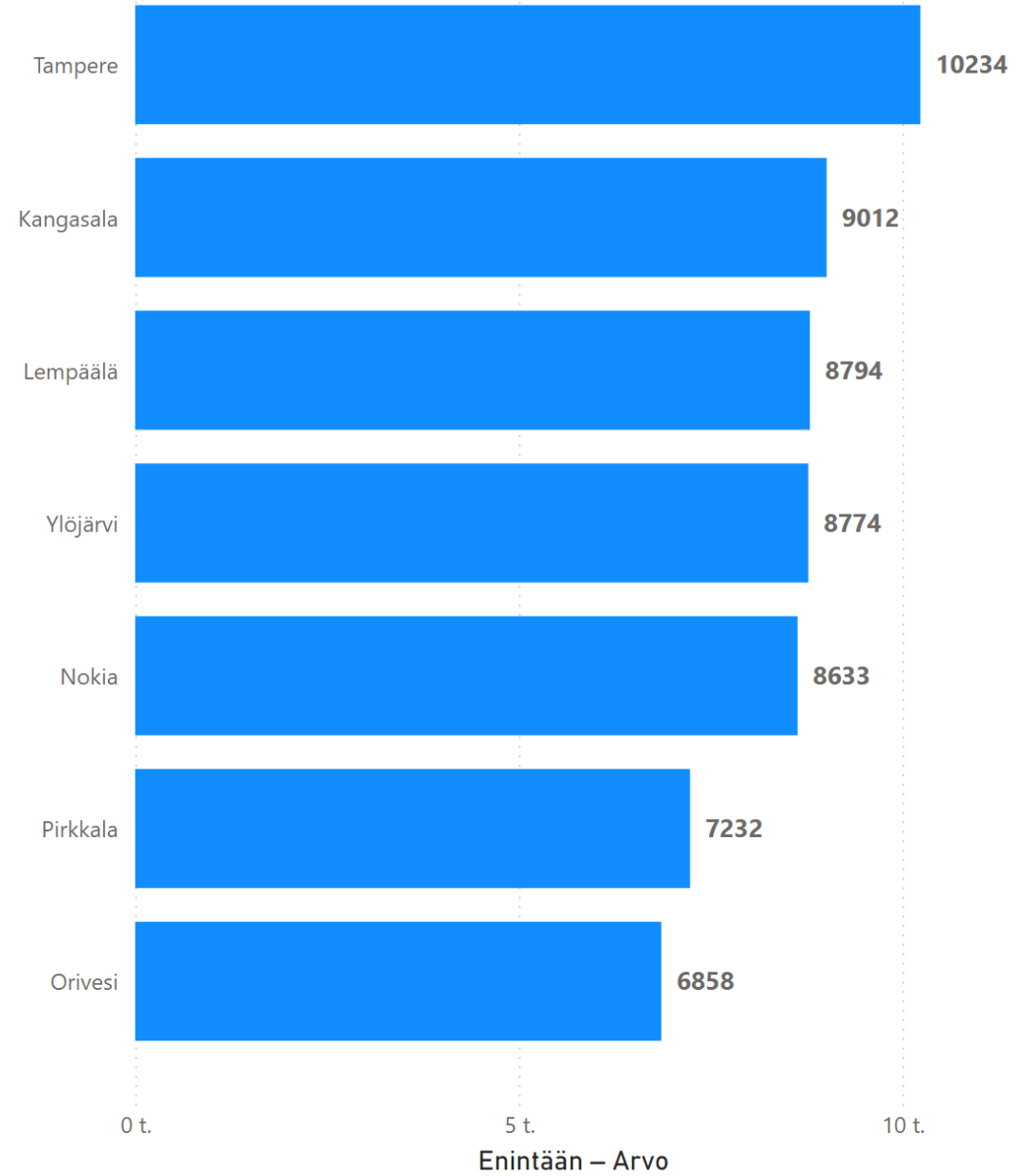


Lukiokoulutuksen opintojakson kustannukset lajeittain

Kustannuslaji ● Hallinto ● Kiinteistöj... ● Kotikunn... ● Kuljetus ● Majoitus ● Muu opis... ● Opetus ● Oppimat...



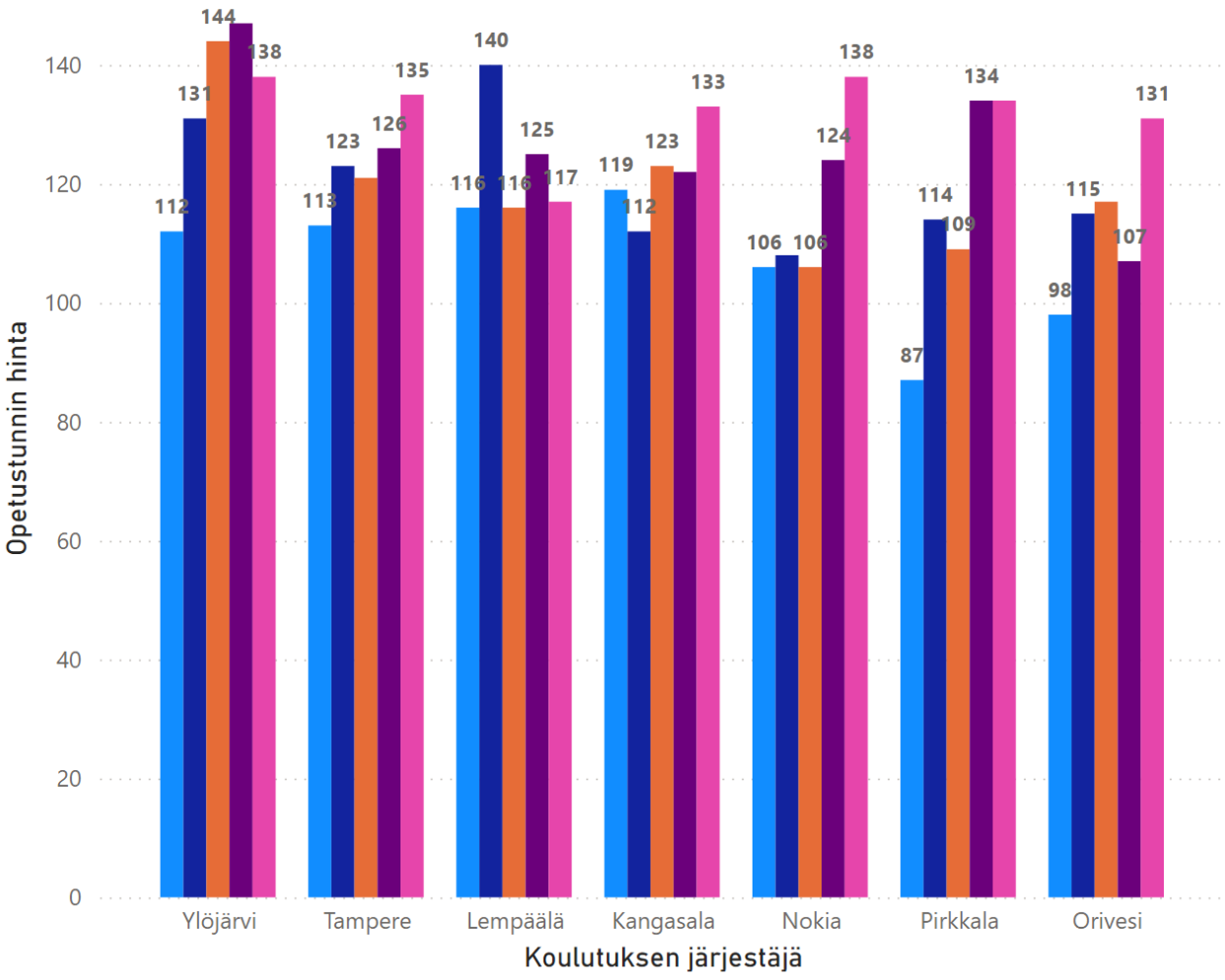
Koulutuksen järjestäjä



Tiedot opetustunnin hinnasta ja opetustunnit/opiskelija perustuvat Opetushallituksen valtionosuusraportteihin.

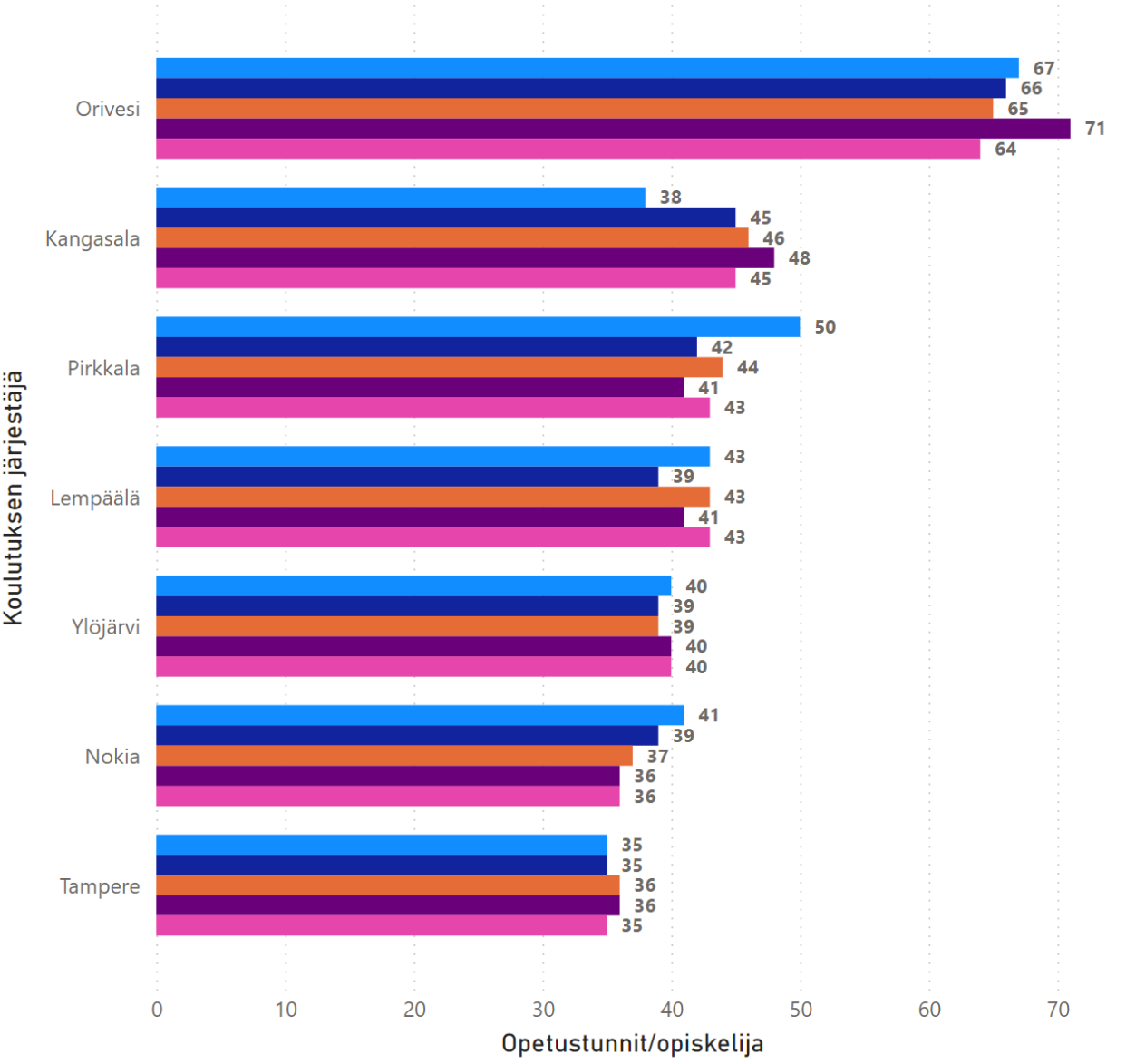
Opetustunnin hinta

Vuosi 2020 2021 2022 2023 2024



Opetustunnit opiskelijaa kohden

Vuosi 2020 2021 2022 2023 2024



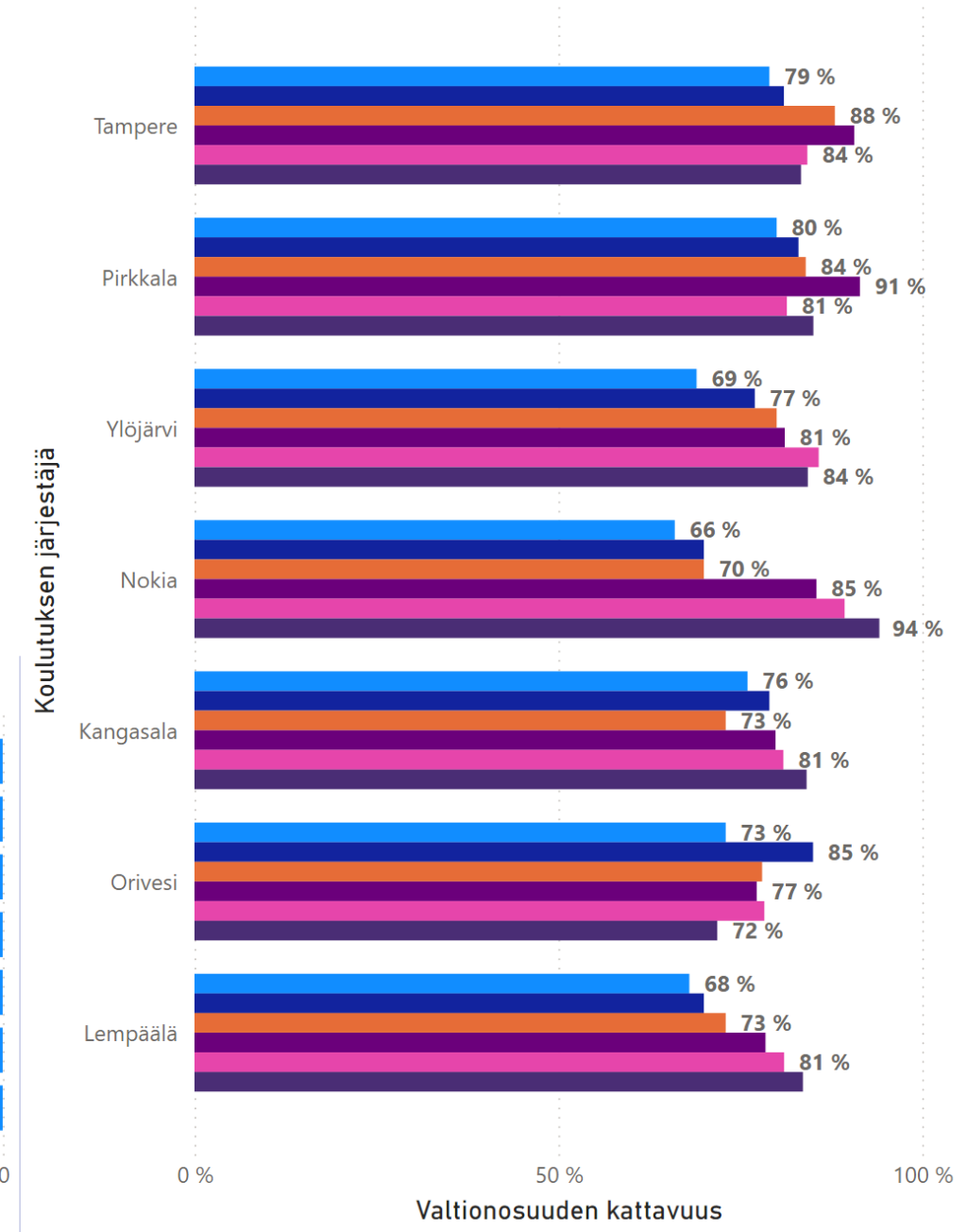
Koulutuksen järjestäjät saavat lukiokoulutuksen järjestämiseen valtionosuusrahoitusta. Tällä raporttisivulla tarkastellaan kustannusten ja valtionosuusrahoituksen suhdetta.

Kustannukset sisältävät myös kiinteistöjen rahoituskustannukset, jotka eivät ole mukana valtionosuusjärjestelmän rahoituspohjassa. Julkisten toimijoiden kustannukset eivät sisällä arvonlisäveroa.

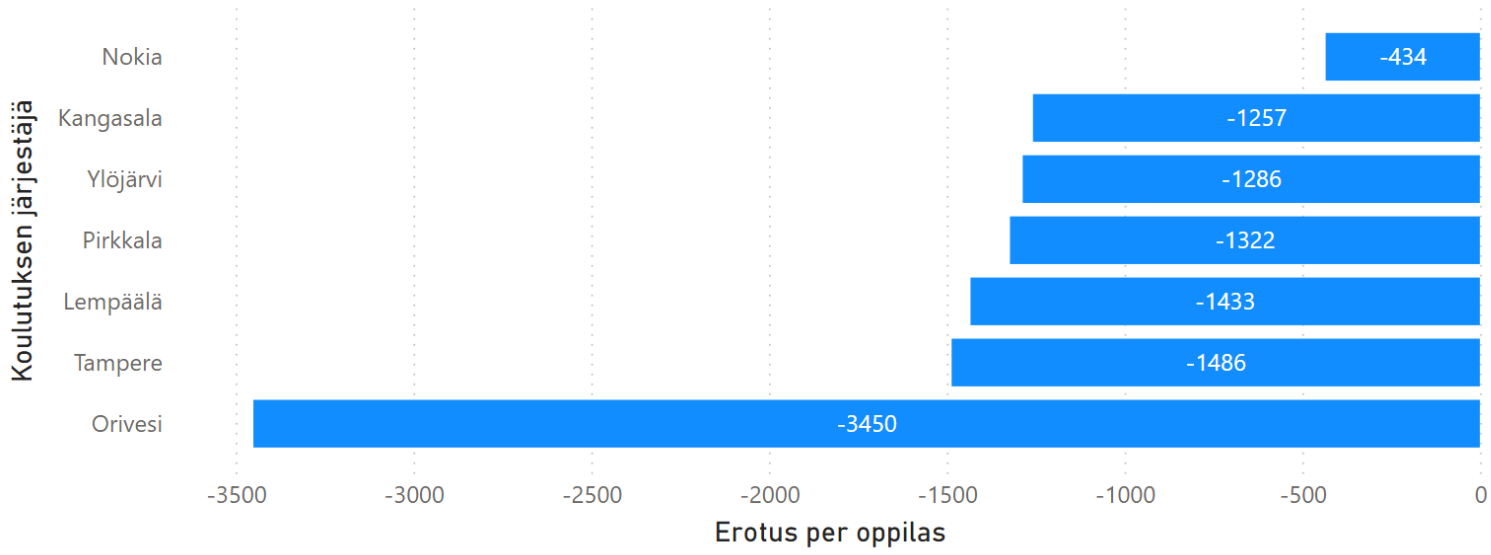
Vuosi	Koulutuksen järjestäjä	Kustannukset yhteensä	Valtionosuus	Erotus
2019				
2020				
2021				
2022				
2023				
2024				
	Tampere	39365543	32811472	-6554071
	Nokia	4060601	3821525	-239076
	Ylöjärvi	4415550	3721595	-693955
	Kangasala	3930841	3306488	-624353
	Lempäälä	3873820	3238983	-634837
	Pirkkala	2243804	1908262	-335542
	Orivesi	1903117	1367173	-535944
	Yhteensä	59793276	50175498	-9617778

Valtionosuuden kattavuus

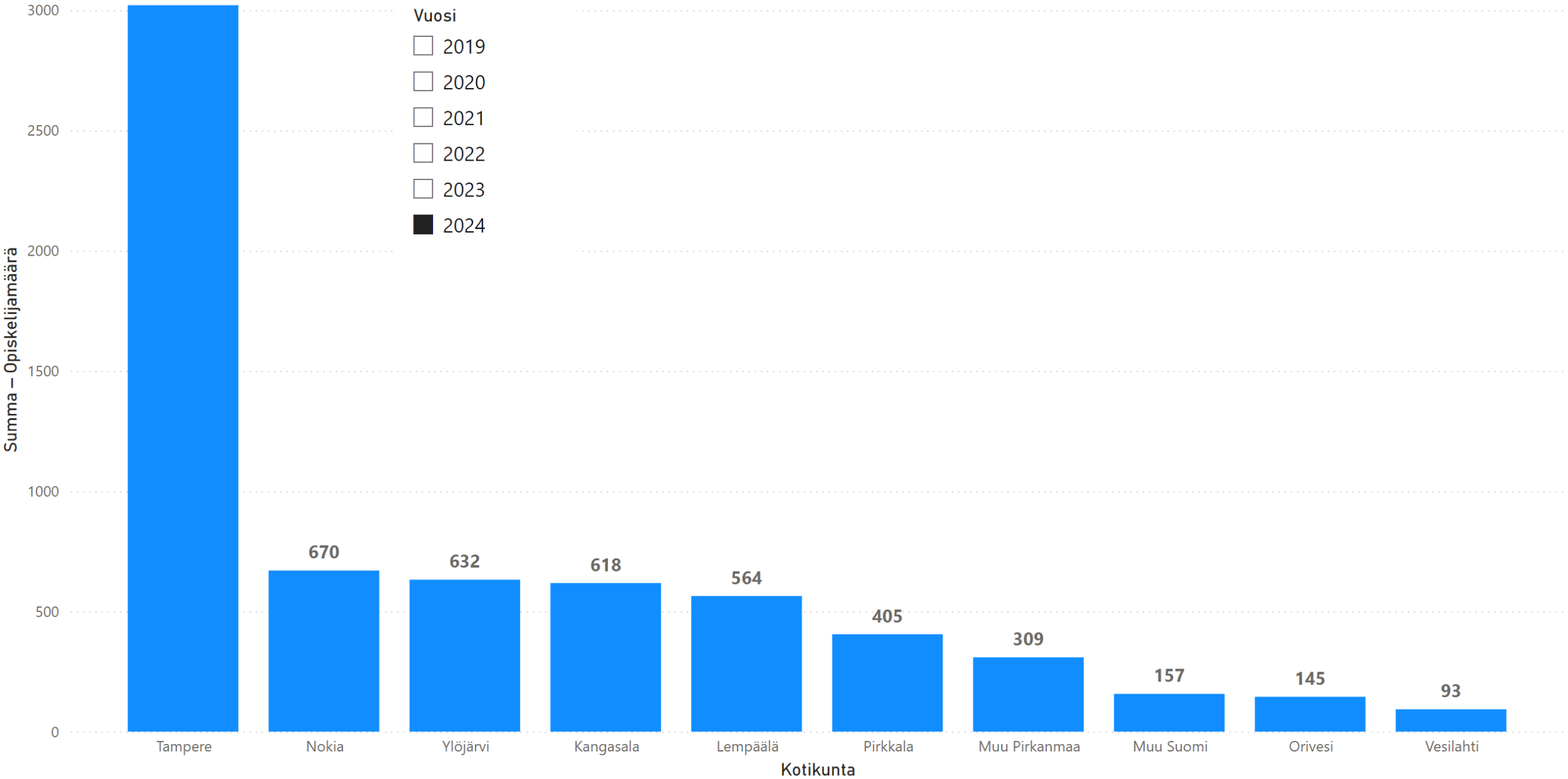
Vuosi ● 2019 ● 2020 ● 2021 ● 2022 ● 2023 ● 2024



Opiskelijakohtaisen valtionosuuden ja kustannusten ero

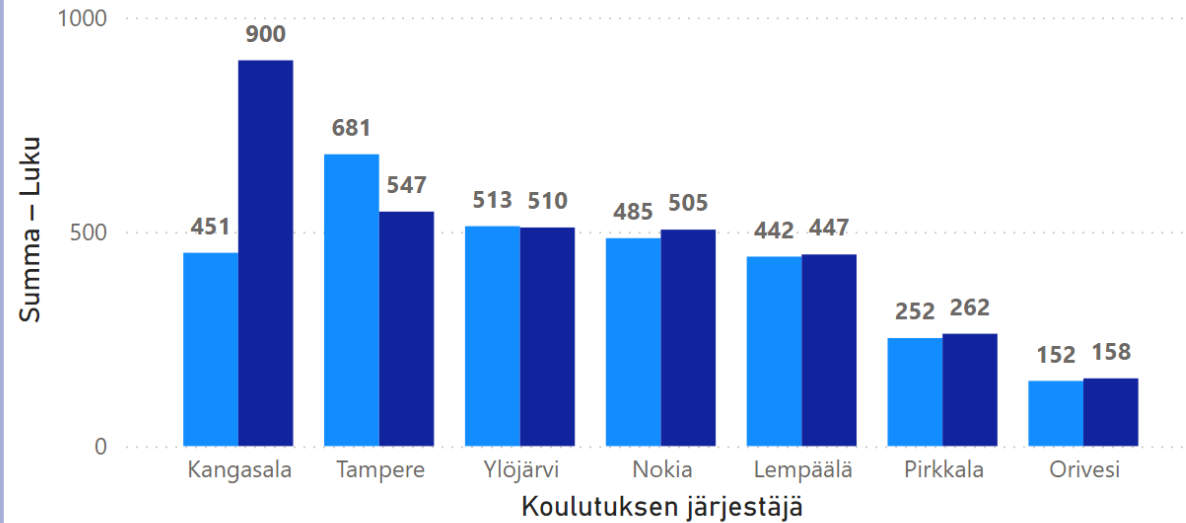


Opiskelijan kotikunta ja koulutuksen järjestäjä



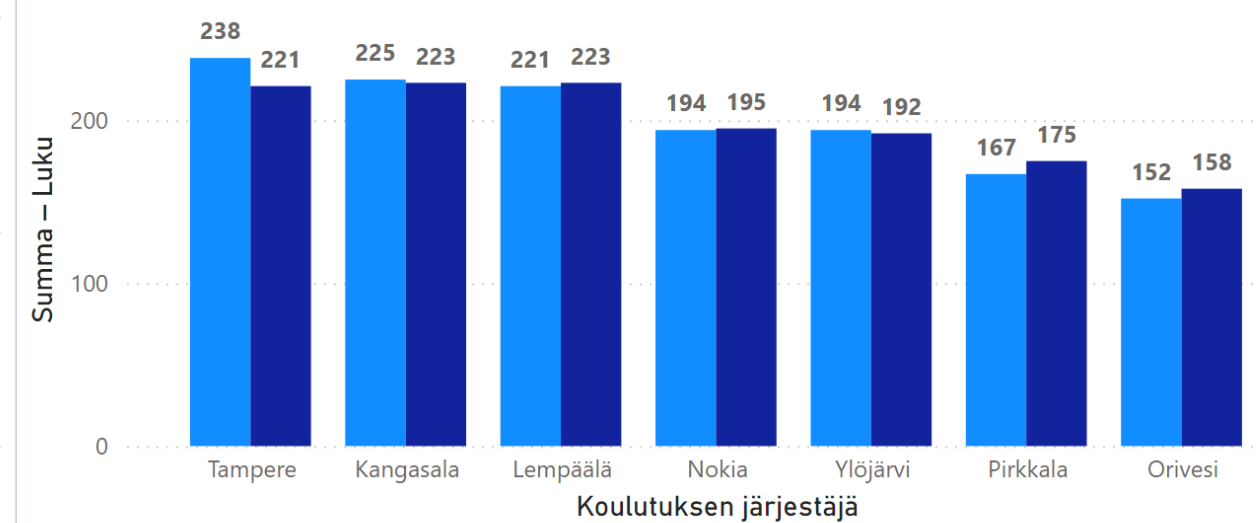
Opiskelijat per erityisopetuksen resurssi, henkilötyövuosi

Vuosi ● 2023 ● 2024



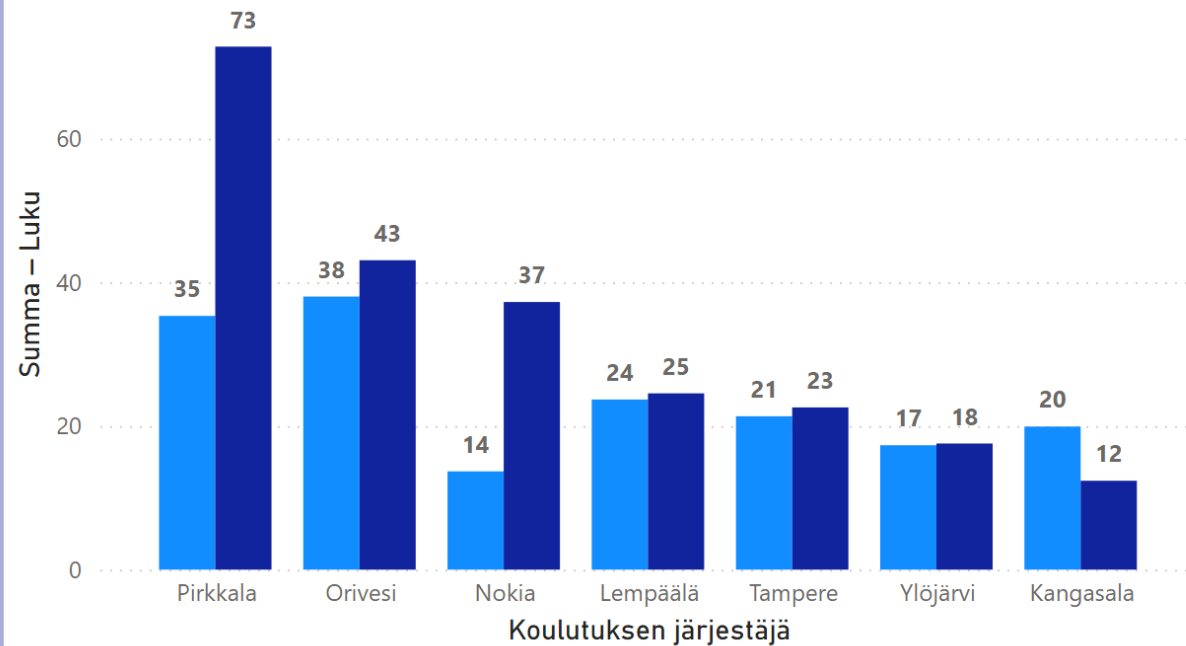
Opiskelijat per opinto-ohjauksen resurssi, henkilötyövuosi

Vuosi ● 2023 ● 2024



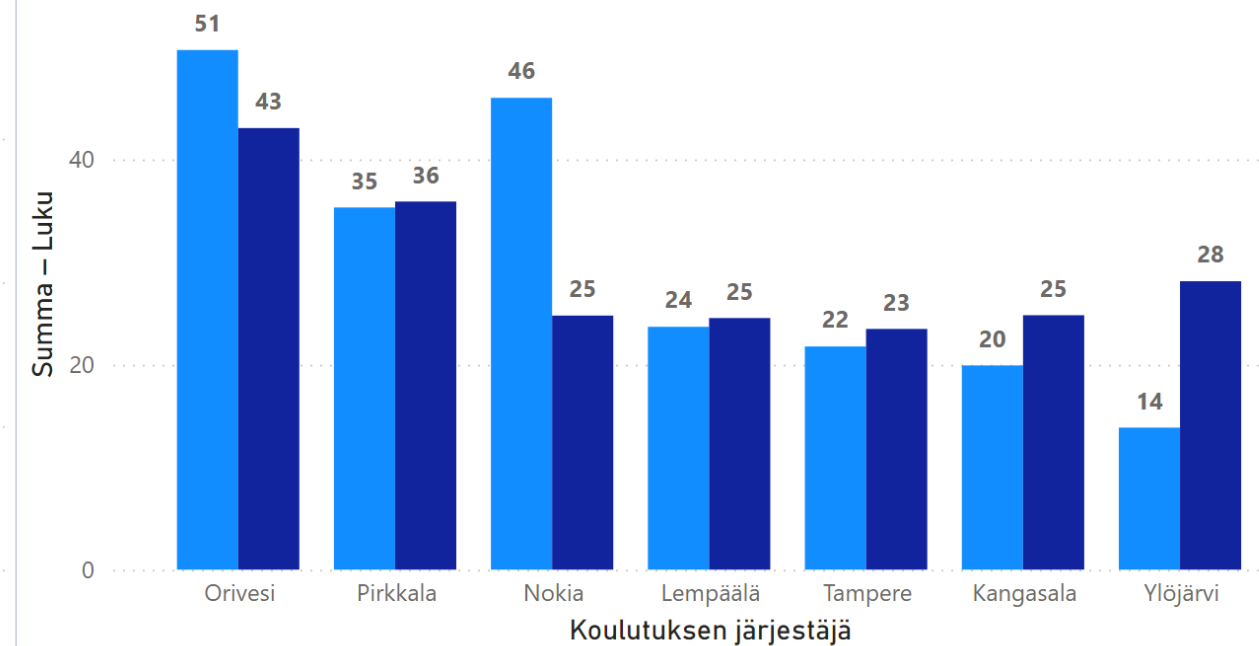
Opiskelijat per kuraattoriресurssi, viikkotunti

Vuosi ● 2023 ● 2024



Opiskelijat per koulupsykologiresurssi, viikkotunti

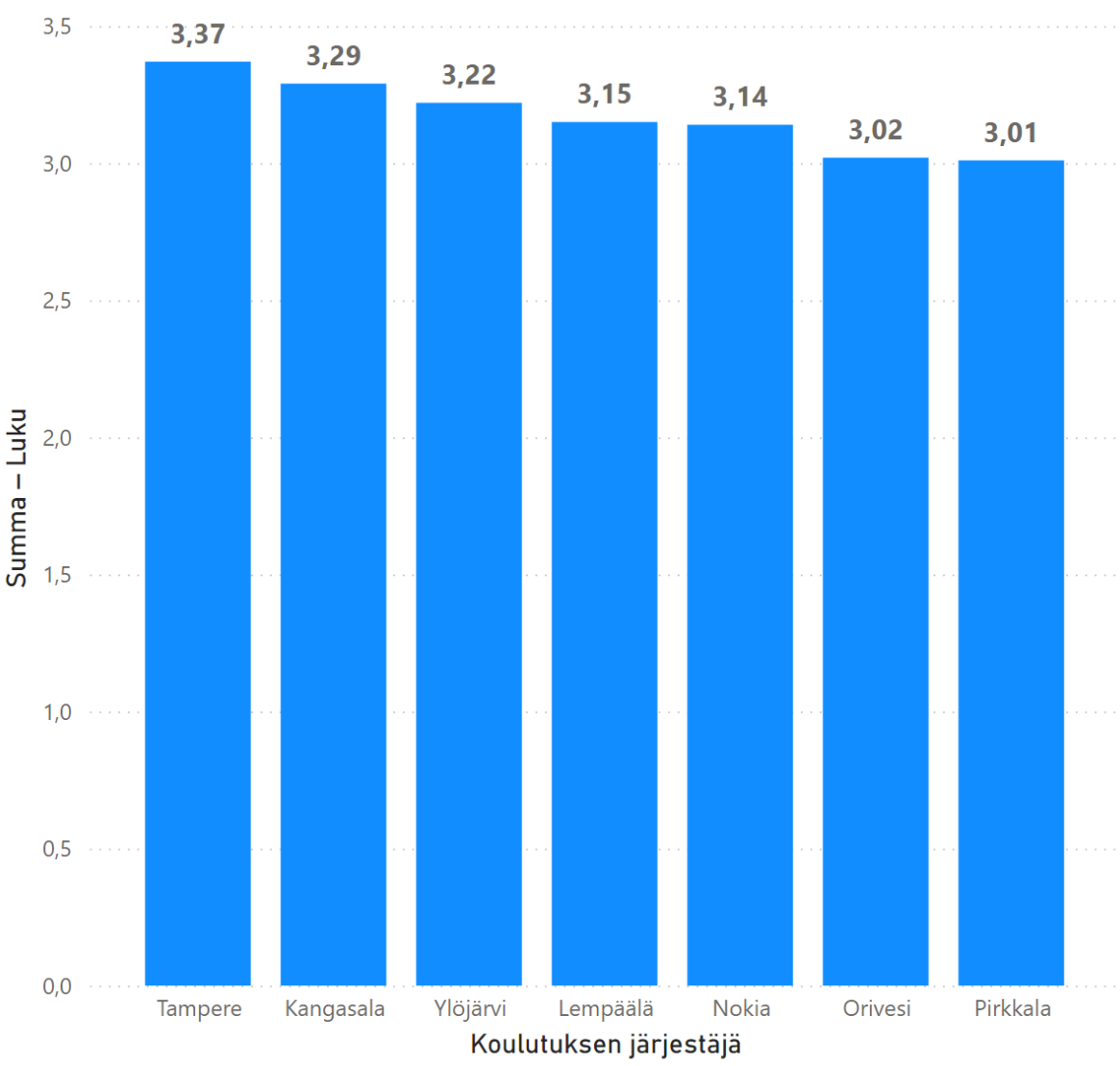
Vuosi ● 2023 ● 2024



Opiskeluajan kehittyminen koulutuksen järjestäjän mukaan, ja negatiivisten keskeyttäjien osuus opiskelijamäärässä

Keskimääräinen opiskelu aika

Vuosi ● 2024

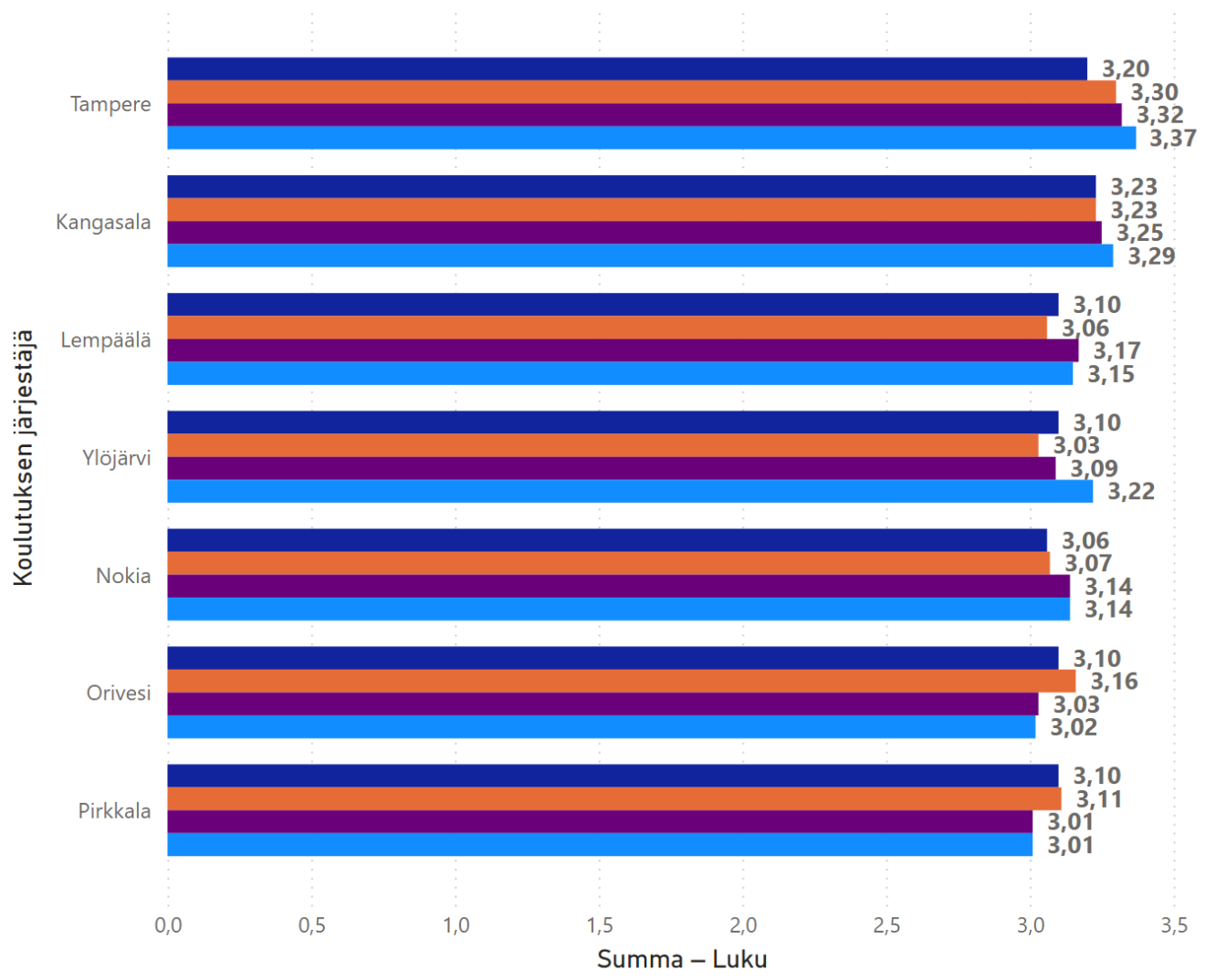


Negatiivisten keskeyttäjien osuus opiskelijamäärässä

Koulutuksen jä...

Keskimääräisen opiskeluajan kehitys

Vuosi ● 2021 ● 2022 ● 2023 ● 2024



Yhteenveto



Tampereen
KAUPUNKISEUTU

- Lukiokoulutuksen opiskelijamäärä kasvoi kuntien järjestämisluvalla toimivissa lukioissa lähes 300 opiskelijalla edelliseen vuoteen verrattuna
- Opiskelijoiden pendelöinti on vahvinta Tampereen lukioihin, Kangasalla, Nokialla ja Pirkkalassa lukio-opiskelijoista valtaosa on oman kotikunnan nuoria.
- Lukiokoulutuksen kokonaiskustannus opiskelijaa kohden oli kaupunkiseudun kunnissa keskimäärin 8735 euroa. Kasvua edelliseen vuoteen oli 4,5%.
- Valtionosuuksien kattavuus on pysynyt edellisvuoden tasolla. Kuntien asukasperusteinen rahoitusosuus oli 95,37 euroa ja vuonna 2025 se on 100,52€.
- Kuraattori- ja koulupsykologipalvelut olivat toista vuotta Pirkanmaan hyvinvointialueen järjestämiä. Etenkin kuraattoripalveluiden resurssoinnissa oli huomattavia kuntakohtaisia vaihteluita.
- Opiskeluajat ovat edelleen keskimäärin pidentyneet, mutta osassa kunnista opinnot suoritetaan lähes kolmen vuoden tavoiteajassa.